PRESTAÇÃO DE CONTAS

1º Quadrimestre

Janeiro a Abril/2020

Unidade de Gestão de Promoção da Saúde
Prefeitura de Jundiaí

Prefeitura de Jundiaí

Unidade de Gestão de Promoção da Saúde

SUS Sistema Único de Saúde

Parte 1-

MARCO LEGAL:

Lei Complementar 141, de 13/01/2012

Regulamenta o § 3º do art. 198 da Constituição Federal dispondo sobre:

- **os valores mínimos a serem aplicados anualmente** pela União, Estados, Distrito Federal e Municípios **em ações e serviços públicos de saúde**;
- **os critérios de rateio** dos recursos de transferências para a saúde e as **normas de fiscalização, avaliação e controle das despesas com saúde** nas 3 esferas de governo

CAPÍTULO IV - DA TRANSPARÊNCIA, VISIBILIDADE, FISCALIZAÇÃO, AVALIAÇÃO E CONTROLE

Seção III - Da Prestação de Contas

"Art. 36. O gestor do SUS elaborará Relatório detalhado referente ao quadrimestre anterior, o qual conterá, no mínimo, as seguintes informações:

I *- montante e fonte dos recursos aplicados no período;*

II *- auditorias realizadas ou em fase de execução no período e suas recomendações e determinações;*

III *- oferta e produção de serviços públicos na rede assistencial própria, contratada e conveniada, cotejando esses dados com os indicadores de saúde da população em seu âmbito de atuação."*

4

Prestação de Contas

- *1º Quadrimestre 2020 (Janeiro a Abril)*

1. Informações Financeiras
2. Gestão
3. Diretoria de Atenção Básica
4. Diretoria de Atenção Especializada e Rede de Urgência e Emergência
5. Produção Hospitalar
6. Diretoria de Regulação
7. Diretoria de Vigilância em Saúde

1. Informações Financeiras

Unidade de Gestão de Promoção da Saúde

Receitas para Apuração da Aplicação em Saúde

Descrição		Arrecadado		Orçado	%
Receita de Impostos					
IPTU	R$	106.675.178,08	R$	224.378.456,00	47,54%
ITBI	R$	21.458.296,47	R$	83.125.966,00	25,81%
ISS	R$	99.655.751,35	R$	335.435.051,00	29,71%
IRRF	R$	40.734.137,93	R$	147.212.403,00	27,67%
Receitas de Transferências					
Cota-Parte do ICMS	R$	220.689.512,77	R$	760.450.300,00	29,02%
Cota-Parte do IPVA	R$	92.037.109,29	R$	129.884.178,00	70,86%
IPI EXPORTAÇÃO	R$	1.547.795,62	R$	5.934.859,00	26,08%
ITR	R$	31.123,57	R$	217.773,00	14,29%
FPM	R$	24.737.776,66	R$	76.430.738,00	32,37%
Total	**R$**	**607.566.681,74**	**R$**	**1.763.069.724,00**	**34,46%**

Unidade de Gestão de Promoção da Saúde

Receitas Adicionas para o Financiamento da Saúde

Receitas	Previsão	Recebido	%
Provenientes da União	R$ 124.879.600,00	R$ 41.970.081,00	32,33%
Provenientes do Estado	R$ 1.619.200,00	R$ -	33,28%
COVID 19 - União	R$ -	R$ 9.872.011,25	0,00%
COVID 19 - Estado	R$ -	R$ 4.148.100,00	0,00%
Total Geral	**R$ 126.498.800,00**	**R$ 55.990.192,25**	**44,26%**

Comparativo 2019/2020 – Receita x Despesa

Descritivo	1º Quadrimestre 2019	1º Quadrimestre 2020	Variação
Receita	R$ 612.076.047,31	R$ 607.566.681,74	-1%
Despesas	R$ 128.605.854,90	R$ 145.855.575,25	13%
Índice	**21,01%**	**24,01%**	

Unidade de Gestão de Promoção da Saúde

Percentual Gasto na Saúde

Despesas na Função Saúde - Fonte Tesouro		Valor
Administração Direta e Indireta - Unidade de Gestão	R$	145.855.575,25
Total	**R$**	**145.855.575,25**

Receitas de Impostos e Transferências	**R$**	**607.566.681,74**

Índice de Aplicação	**24,01%**
Mínimo Constitucional	**15,00%**

Unidade de Gestão de Promoção da Saúde

Despesas por Categoria

	Próprio		Vinculado	
	Orçado Atualizado	Liquidado	Orçado Atualizado	Liquidado
Despesas Correntes	R$ 449.899.708,31	R$ 145.776.524,41	R$ 138.841.496,60	R$ 41.476.473,75
Pessoal e Encargos Sociais	R$ 158.452.200,00	R$ 48.849.477,87	R$ -	R$ -
Outras Despesas Correntes	R$ 291.447.508,31	R$ 96.927.046,54	R$ 138.841.496,60	R$ 41.476.473,75
Despesas de Capital	R$ 473.791,89	R$ 79.050,84	R$ 7.877.147,60	R$ 37.522,33
Investimentos	R$ 473.791,89	R$ 79.050,84	R$ 7.877.147,60	R$ 37.522,33
Total	**R$ 450.373.500,20**	**R$ 145.855.575,25**	**R$ 146.718.644,20**	**R$ 41.513.996,08**

Unidade de Gestão de Promoção da Saúde

Despesas Liquidadas por Bloco

Descrição	Dotação Orçamentária			Liquidado 2020	Liquidado 2019	% orç/liq.20
	Próprio	Vinculado	Total			
Gestão	R$ 14.076.800,00	R$ 93.389,51	R$ 14.170.189,51	R$ 3.900.559,29	R$ 3.324.365,62	*27,53%*
Atenção Básica	R$ 111.181.258,00	R$ 21.153.436,10	R$ 132.334.694,10	R$ 38.990.505,62	R$ 33.811.196,24	*29,46%*
Média e Alta Complexidade	R$ 275.508.037,22	R$ 119.111.121,95	R$ 394.619.159,17	R$ 130.953.799,31	R$ 117.749.172,75	*33,18%*
Assistência Farmacêutica	R$ 27.470.304,78	R$ 3.010.800,00	R$ 30.481.104,78	R$ 7.252.088,82	R$ 8.235.558,28	*23,79%*
Vigilância Epidemiológica	R$ 16.542.800,00	R$ 3.281.696,64	R$ 19.824.496,64	R$ 4.802.537,58	R$ 5.048.961,83	*24,23%*
Vigilância Sanitária	R$ 5.594.300,00	R$ -	R$ 5.594.300,00	R$ 1.470.080,83	R$ 1.107.010,25	*26,28%*
Total Geral	**R$ 450.373.500,00**	**R$ 146.650.444,20**	**R$ 597.023.944,20**	**R$ 187.369.571,45**	**R$ 169.276.264,97**	**31,38%**

Unidade de Gestão de Promoção da Saúde

Gastos com Sentenças Judiciais

Descrição	Orçado	Empenhado	Liquidado	Pago
Insumos Mandados Judiciais	R$ 3.988.614,17	R$ 1.380.881,88	R$ 605.632,70	R$ 562.011,31
Medicamentos Mandados Judiciais	R$ 14.000.000,00	R$ 5.308.807,12	R$ 3.345.497,58	R$ 2.906.136,62
Total Geral	**R$ 17.988.614,17**	**R$ 6.689.689,00**	**R$ 3.951.130,28**	**R$ 3.468.147,93**

** Insumos MJ : Previsto no Bloco das Ações de Média e Alta Complexidade, para prestação de serviços, como: vagas em Clínica, Próteses, Tratamentos, entre outros;*

** Medicamentos MJ: Previsto no Bloco das Ações de Assistência Farmacêutica, onde são adquiridos todos os medicamento de Sentenças Judiciais*

Unidade de Gestão de Promoção da Saúde

Gasto com Medicamentos da Rede de Saúde

Descrição	Fonte	Orçado	Empenhado	Liquidado	Pago
Medicamentos	0	R$ 14.000.000,00	R$ 7.116.247,16	R$ 2.884.440,94	R$ 2.700.585,04
	5.010	R$ 2.274.000,00	R$ -	R$ -	R$ -
	6.029	R$ 736.800,00	R$ -	R$ -	R$ -
Total Geral		**R$ 17.010.800,00**	**R$ 7.116.247,16**	**R$ 2.884.440,94**	**R$ 2.700.585,04**

Unidade de Gestão de Promoção da Saúde

Controle de Pagamentos – Principais Contratos e Convênio Assistenciais

Fornecedor	Descrição	Fonte	Emp.	Contratos	1º Quad.	
Cidade Vicentina	Internação de Idoso	0	1.023	05/2019	R$	51.916,60
		0	4.291	05/2019	R$	33.053,57
				Total.....	***R$***	***84.970,17***
Cardoso de Almeida	Exames Diagnóstico por Citopatologia	5001	1.575	98/2019	R$	50.436,79
	Grupo Citopatologia e Anatomopatologia	5001	1.981	288/2014	R$	22.183,52
		5001	5.656	23/2020	R$	22.114,00
				Total.....	***R$***	***94.734,31***
Clínica Endogastro	Colonoscopia, Reto, EDA	0	1.894	75/2017	R$	97.616,82
		5001	1.895	75/2017	R$	54.922,18
				Total.....	***R$***	***152.539,00***
Premium	Ressonância Magnética	5001	1.681	83/2018	R$	109.918,75
				Total.....	***R$***	***109.918,75***

Unidade de Gestão de Promoção da Saúde

Controle de Pagamentos – Principais Contratos e Convênio Assistenciais

Fornecedor	Descrição	Fonte	Emp.	Contratos	1º Quad.
Única	Ecocardiograma Fetal	0	1.678	125/2016	R$ 18.200,00
	Ecocardiograma	0	1.901	57/2017	R$ 33.616,80
		5001	2.277	57/2017	R$ 11.183,20
	Biopsia Linfonodos	0	1.481	30/2018	R$ 1.250,00
	Punção de Mama	0	1.683	99/2016	R$ 2.960,10
		5001	1.684	99/2016	R$ 5.460,00
	US Tireóide Biopsia	0	1.669	84/2018	R$ 8.979,00
		5001	1.672	84/2018	R$ 7.081,00
	Marcação Cirúrgica	0	1.979	219/2016	R$ 5.955,19
		5001	1.980	219/2016	R$ 994,81
	Densitometria	5001	1.679	132/2016	R$ 14.154,00
				Total.....	***R$ 109.834,10***

Unidade de Gestão de Promoção da Saúde

Controle de Pagamentos – Principais Contratos e Convênio Assistenciais

Fornecedor	Descrição	Fonte	Emp.	Contratos	1º Quad.	
AFIP	Lab. SUS e não SUS	0	1.628	101/2019	R$	5.388,02
		5001	1.031	19/2019	R$	2.639.796,95
	Imagem	0	1.030	17/2015	R$	40.725,20
		5001	1.027	17/2015	R$	353.900,29
				Total.....	***R$***	***3.039.810,46***
Grendacc	Serviço Saúde	0	867	06/2018	R$	28.600,00
		5001	868	06/2018	R$	51.552,02
	Exames Diagnóstico por Imagem	0	4.787	02/2020	R$	74.577,48
		5001	5.803	02/2020	R$	31.292,52
	Consultas Médicas	0	4.804	01/2020	R$	89.110,00
	Oncologia Infantil	5001	2.654	121/2018	R$	465.676,20
				Total.....	***R$***	***740.808,22***

Prefeitura de Jundiaí

Unidade de Gestão de Promoção da Saúde

SUS Sistema Único de Saúde

Controle de Pagamentos – Principais Contratos e Convênio Assistenciais

Fornecedor	Descrição	Fonte	Emp.	Contratos	1º Quad.	
Icon	Ressonância com Sedação	0	1.551	111/2015	R$	1.132,20
		5001	10.289	111/2015	R$	567,80
	US Próstata com Biopsia	0	1.563	11/2018	R$	23.501,94
		0	5.933	11/2018	R$	2.136,54
		5001	1.564	11/2018	R$	2.898,06
		5001	5.934	11/2018	R$	263,46
	Cintilografia	0	1.943	117/2017	R$	15.754,84
		5001	1.944	117/2017	R$	105.029,58
				Total.....	***R$***	***151.284,42***
Bem Te Vi	Atend. Médico	0	1116	04/2018	R$	4.400,00
		5001	1115	04/2018	R$	79.543,64
				Total.....	***R$***	***83.943,64***

Unidade de Gestão de Promoção da Saúde

Controle de Pagamentos – Principais Contratos e Convênio Assistenciais

Fornecedor	Descrição	Fonte	Emp.	Contratos	1º Quad.	
IE Aruandê	Prest. Serviço	0	1.114	04/2019	R$	37.200,00
		5072	1.141	04/2019	R$	70.400,00
		0	7.598	04/2019	R$	18.600,00
		5072	7.599	04/2019	R$	35.200,00
				Total.....	***R$***	***161.400,00***
Amarati	Atend. Médico	0	1.000	03/2018	R$	79.200,00
		0	1.001	03/2018	R$	74.903,41
		5001	997	03/2018	R$	231.607,02
				Total.....	***R$***	***385.710,43***
Ateal	Serviço Saúde	0	1065	05/2018	R$	47.730,00
		5001	1061	05/2018	R$	739.357,72
		5001	1063	05/2018	R$	24.988,10
				Total.....	***R$***	***812.075,82***

Prefeitura de Jundiaí

Unidade de Gestão de Promoção da Saúde

SUS Sistema Único de Saúde

Controle de Pagamentos – Principais Contratos e Convênio Assistenciais

Fornecedor	Descrição	Fonte	Emp.	Contratos	1º Quad.	
Instituto Luiz Braille	Glaucoma	5001	1.886	24/2017	R$	419.828,36
	Oftalmologia	5001	1.002	15/2015	R$	1.604.225,75
		5001	2.711	15/2015	R$	119.999,34
	Oftalmo Reabilitação	5001	1.009	16/2015	R$	26.060,38
				Total.....	***R$***	***2.170.113,83***
Centro de Reabilitação	Atendimento Médico e Serviços de Disfagia	0	1069	02/2018	R$	66.000,00
		5001	1066	02/2018	R$	19.621,35
		5001	1.067	02/2018	R$	249.370,13
		5001	1.068	02/2018	R$	2.850,00
				Total.....	***R$***	***337.841,48***
Fênix	Gestão da UPA Vetor Oeste	0	2552	02/2018		4.971.294,24
		5001	8929	fev/18		262.500,00
				Total.....	***R$***	***5.233.794,24***

Unidade de Gestão de Promoção da Saúde

Controle de Pagamentos – Principais Contratos e Convênio Assistenciais

Fornecedor	Descrição	Fonte	Emp.	Contratos	1º Quad.
Cead	Alcool e Droga	0	1004	21/2015	R$ 388.965,70
		5001	1005	21/2015	R$ 740.075,50
		5002	1006	21/2015	R$ 118.377,50
	Serv. Resid. Terapeutico	0	1036	01/2018	R$ 183.333,32
		5001	1037	01/2018	R$ 210.547,08
				Total.....	***R$ 1.641.299,10***
Apae	Serviço Saúde	0	1105	14/2015	R$ 203.651,68
		0	3043	14/2015	R$ 30.000,00
		5001	1104	14/2015	R$ 173.103,93
		5001	3043	14/2015	R$ 25.500,00
				Total.....	***R$ 432.255,61***
HU	Hospitalar	0		407	21.954.095,15
		5001		307	5.779.782,32
				Total.....	***R$ 27.733.877,47***

Unidade de Gestão de Promoção da Saúde

Controle de Pagamentos – Principais Contratos e Convênio Assistenciais

Fornecedor	Descrição	Fonte	Emp.	Contratos	1º Quad.
HSVP	Hospitalar	0	4	09/2019	R$ 5.503.489,50
		0	197	09/2019	R$ 18.082.894,02
		0	9.603	09/2019	R$ 12.143.489,50
		5001	5	09/2019	R$ 2.213.990,00
		5001	198	09/2019	R$ 7.274.538,25
		5001	9.604	09/2019	R$ 4.784.691,90
				Total.....	***R$ 50.003.093,17***
	PA's	0	156	08/2019	R$ 2.507.848,34
		0	158	08/2019	R$ 977.561,05
		0	159	08/2019	R$ 898.145,79
		0	161	08/2019	R$ 348.021,28
		0	9.203	08/2019	R$ 4.191.510,50
				Total.....	***R$ 8.923.086,96***

Unidade de Gestão de Promoção da Saúde

Controle de Pagamentos – Principais Contratos e Convênio Assistenciais

Fornecedor	Descrição	Fonte	Emp.	Contratos	1º Quad.
HSVP	Samu/Saec	0	1	07/2019	R$ 663.253,35
		0	2	07/2019	R$ 429.562,42
		0	992	07/2019	R$ 859.124,84
		0	993	07/2019	R$ 1.326.506,70
		0	9.606	07/2019	R$ 1.321.582,54
		0	9.607	07/2019	R$ 864.049,00
		5001	3	07/2019	R$ 150.000,00
		5001	994	07/2019	R$ 300.000,00
		5001	9.605	07/2019	R$ 300.000,00
				Total.....	***R$ 6.214.078,85***
	ESF	0	996	14/2019	R$ 3.119.697,00
		5002	995	14/2019	R$ 2.000.000,00
				Total.....	***R$ 5.119.697,00***

Unidade de Gestão de Promoção da Saúde

Controle de Pagamentos – Principais Contratos e Convênio Assistenciais

Fornecedor	Descrição	Fonte	Emp.	Contratos	1º Quad.	
HSVP	Integrassus	5001	554	14/2018	R$	3.993.870,68
				Total.....	***R$***	***3.993.870,68***
	IGH	5001	555	14/2018	R$	354.380,68
				Total.....	***R$***	***354.380,68***
	Radioterapia	5001	1.117	08/2018	R$	1.206.480,00
				Total.....	***R$***	***1.206.480,00***
	Lei nº 9.345	0	35822/19		R$	1.963.660,41
				Total.....	***R$***	***1.963.660,41***
				Total Geral.....	***R$***	***121.254.558,80***

***** Informações extraídas do Portal da Transparência (Financeiro/ Despesa/ Detalhada/ Liquidado /Mensal).***

Prefeitura de Jundiaí

Unidade de Gestão de Promoção da Saúde

SUS Sistema Único de Saúde

Recursos para Enfrentamento do Coronavírus (Covid-19)

Descrição	Fonte	Receita	$ Utilizado	Saldo
Recurso Estadual - Enfrentamento Covid-19	5082	R$ 1.659.240,00	R$ -	R$ 1.659.240,00
Recurso Estadual - Enfrentamento Covid-19	5082	R$ 2.488.860,00	R$ 813.516,39	R$ 1.675.343,61
Recurso Federal - Enfrentamento Covid-19	5083	R$ 829.620,00	R$ -	R$ 829.620,00
Recurso Federal - Enfrentamento Covid-19	5083	R$ 9.042.391,25	R$ 9.042.391,25	R$ -
Incremento Temporário ao Custeio dos Serviços de Atenção Básica	5084	R$ 100.000,00	R$ -	R$ 100.000,00
TOTAL		***R$ 14.120.111,25***	***R$ 9.855.907,64***	***R$ 4.264.203,61***

Prefeitura de Jundiaí

Unidade de Gestão de Promoção da Saúde

SUS Sistema Único de Saúde

2. Gestão

Unidade de Gestão de Promoção da Saúde

Ouvidoria

Durante o período de 02/01/2020 a 30/04/2020, foram registradas **1.445** demandas, com **65%**% de índice de respostas pelos Serviços. Houve aumento do índice de respostas pelos Serviços de **6%** em relaçao ao período anterior**.**

Meios utilizados para registros de Demandas:

- ✓ 75% Atendimento 156
- ✓ 18% Ouvidoria SUS/Presencial
- ✓ 07% Aplicativo
- ✓ 01% Portal PMJ

Unidade de Gestão de Promoção da Saúde

Ouvidoria

Demandas por Níveis de Serviços - 1º Quadrimestre de 2020

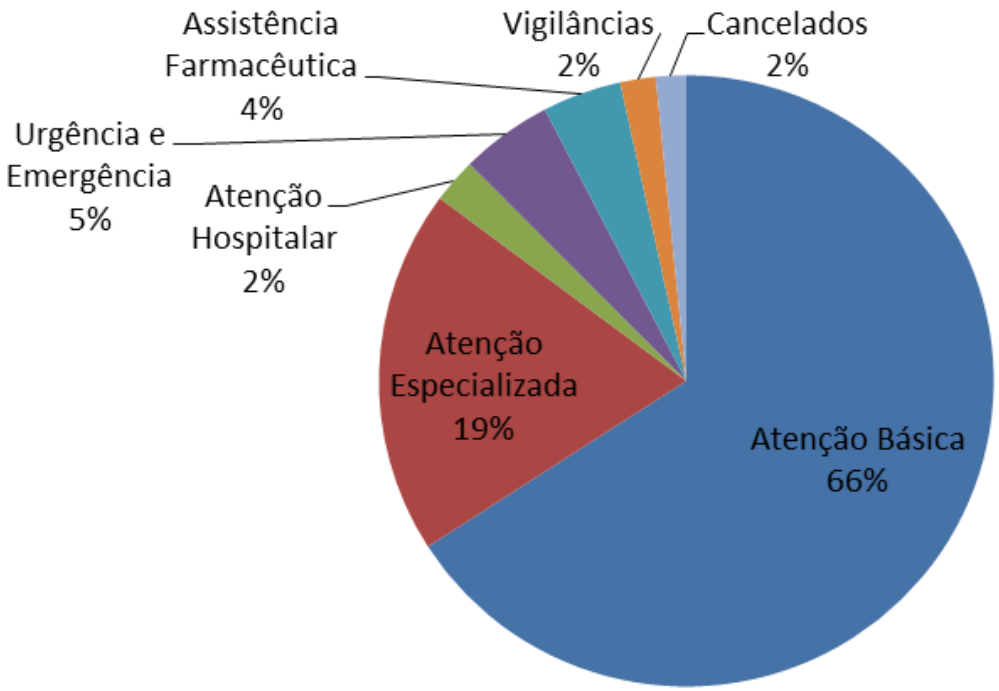

Unidade de Gestão de Promoção da Saúde

Ouvidoria

Demandas por Tipificação – Primeiro Quadrimestre de 2020

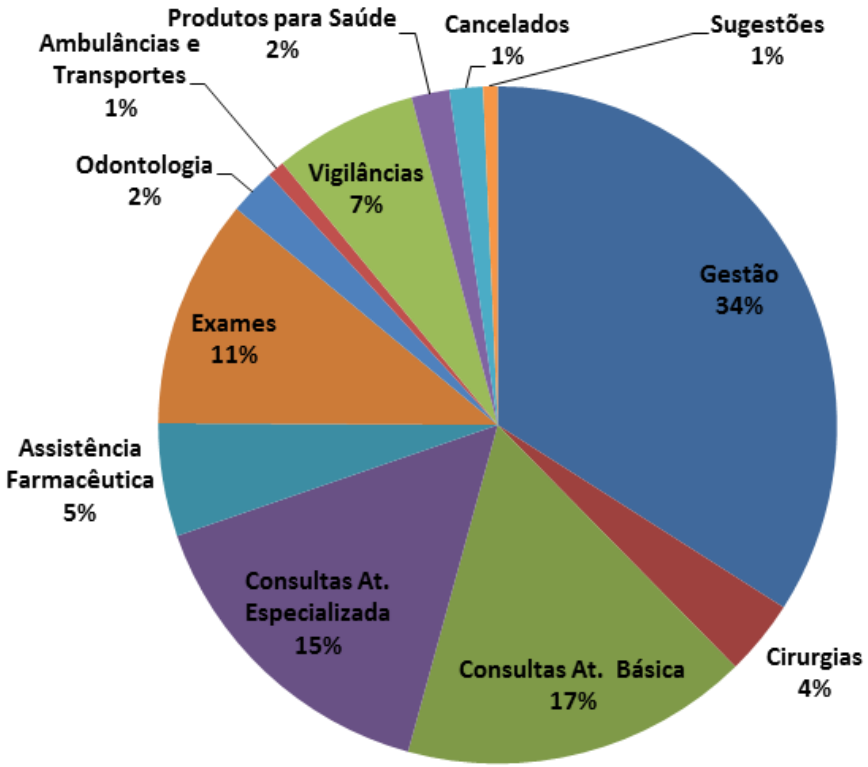

Unidade de Gestão de Promoção da Saúde

Ouvidoria

- ✓ Apesar da Pandemia pelo novo coronavírus, a média de registros de demandas na Ouvidoria SUS tem se mantido.
- ✓ Analisando os dados da Tipificação, verificamos que permanece o decréscimo de reclamações referente ao quesito Gestão, conforme os dois últimos quadrimestres.
- ✓ Empatados com o quesito Gestão permanecem a dificuldade de acesso tanto na Atenção Básica quanto na Especializada, sendo que a procura se manteve em referência ao quadrimestre anterior.
- ✓ Destacamos o trabalho desta Ouvidoria no que tange ao constante monitoramento das reclamações realizadas à profissionais apontando para a área de educação permanente a necessidade de abordagem no intuito de reinserir as boas prática de acordo com os princípios e diretrizes do SUS.

Unidade de Gestão de Promoção da Saúde

Recursos Humanos

Cargos	EXONERAÇÕES		APOSENTADORIAS		ÓBITOS		TOTAL SAÍDAS		CONTRATAÇÕES	
	1º QUAD. 2019	1º QUAD. 2020	1º QUAD. 2019	1º QUAD. 2020	1º QUAD. 2019	1º QUAD. 2020	1º QUAD. 2019	1º QUAD. 2020	1º QUAD. 2019	1º QUAD. 2020
Médicos	2	2	3	7	1		6	9	15	7
Enfermeiros		1	2				2	1	2	5
Assistentes Adm.	1	1		2		1	1	4	3	19
Técnico Enfermagem	2	1	3	2			5	3	3	16
Odontólogos									1	3
Telefonista										
Agente Zoonose				2						2
Motorista								2		
Agente Comunitário		2		1				3	2	16
Farmacêutico				1				1		1
Assistente Social										
Biologista										
Terapeuta Ocupacional				1						
Técnico de Necropsia										
Agente Operacional	1		2				3			
Aux. Saúde Bucal	1	1								6
Total Geral de Funcionários	***7***	***8***	***10***	***16***	***1***	***1***	***17***	***23***	***26***	***75***

Unidade de Gestão de Promoção da Saúde

Disk 156 Coronavírus e Chat Coronavírus

- ✓ O objetivo do disk coronavírus e chat coronavírus é esclarecer através do telefone e do chat as dúvidas da população em relação à doença COVID -19, onde e em qual situação buscar pelo serviços de Saúde, bem como oferecer suporte emocional para a população.

- ✓ Para receber o atendimento é necessário ligar no telefone 156 – opção 0 para o telefone e para receber o atendimento do chat o acesso é pelo site da prefeitura de Jundiaí ou pelo App da prefeitura de Jundiaí.





Disk 156 Coronavírus e Chat Coronavírus

- Projeto implantado em 24 de Março

Em 38 dias de funcionamento (até 30 de Abril), tivemos:

- ✓ 5.401 atendimentos em ligação no DISK Coronavírus
- ✓ 2.791 atendimentos via CHAT Coronavírus

- Os assuntos de maior procura são relacionados a:
  - ✓ Sintomas
  - ✓ Unidades de Atendimento
  - ✓ Estabelecimentos e decretos
  - ✓ Vacinação

Unidade de Gestão de Promoção da Saúde

Disk 156 Coronavírus e Chat Coronavírus

Atendentes Disk Coronavírus

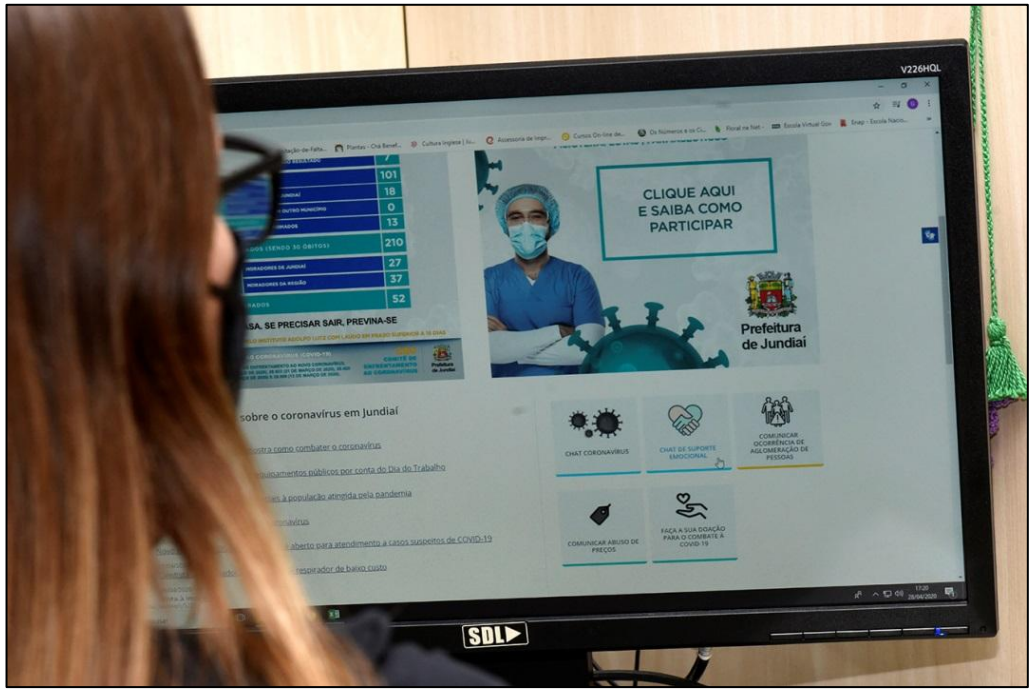

Acesso ao Chat Coronavírus

Unidade de Gestão de Promoção da Saúde

Qualificação Profissional

- ***Cursos, Treinamentos, Palestras, Oficinas:***

  - Mais de 1.200 participantes.

- ***Participação: Colegiados, Fóruns:***

  - Colegiado Técnico Covid;
  - Colegiados Regionais;
  - Participação no CEC – Comitê de Enfrentamento – Covid;
  - Integração Ensino – Serviço;
  - Estágios – Pesquisas.

3. Diretoria de Atenção Básica

Unidade de Gestão de Promoção da Saúde

Atenção Básica – Ações Programadas e em Realização

Produção Ambulatorial - Consultas Básicas Realizadas Faturadas

	2019 (1Q)	2020 (1Q)
Acupunturista	716	711
Cirurgião Dentista	23.123	16.339
Enfermeiro	29.398	29.626
Farmacêutico	440	608
Médico Clínico / Generalista /ESF	70.052	63.568
Médico Ginecologista / Obstetra	23.032	19.215
Médico Pediatra	24.904	20.282
PAIT	1.089	751

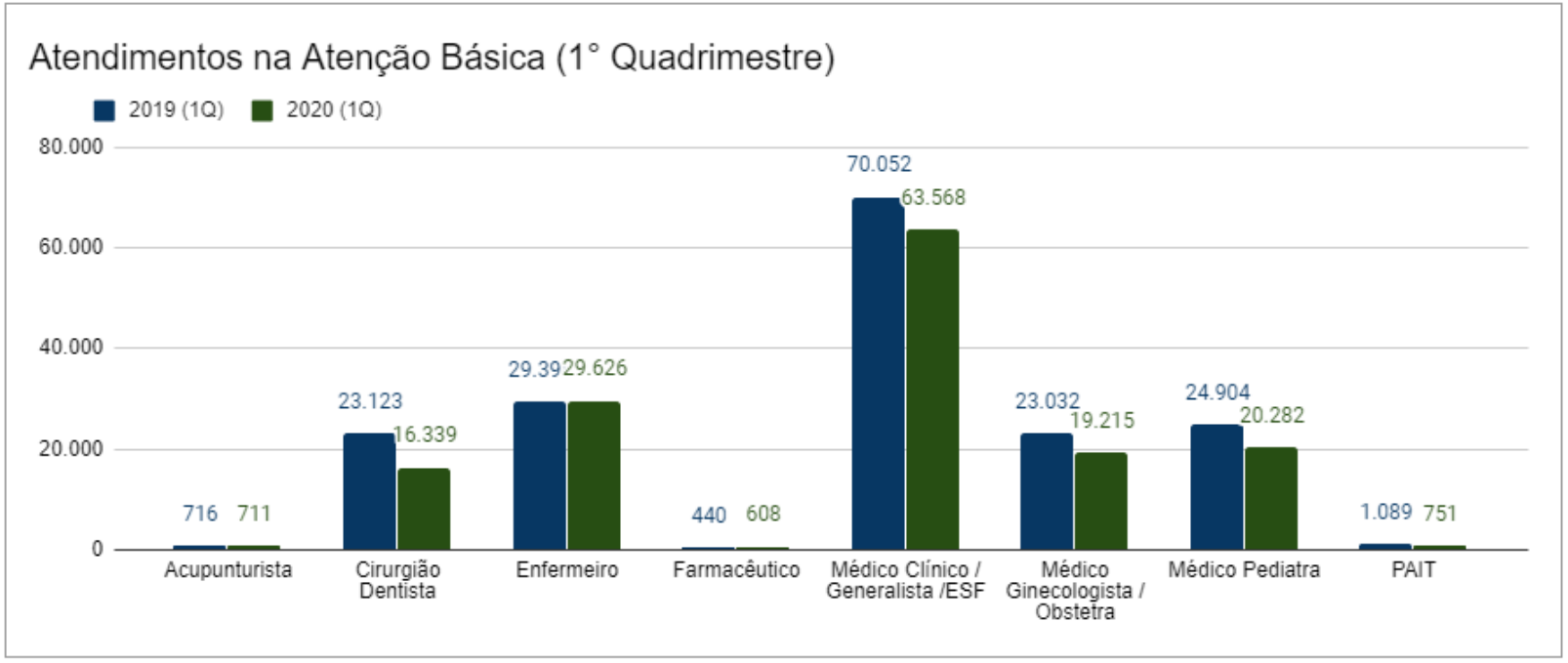

Dados extraídos do SIIM em 02/06/20 através do relatório SAR271

Unidade de Gestão de Promoção da Saúde

Atenção Básica – Ações Realizadas

Janeiro/2020 - Evento para todos os profissionais de saúde.
Assunto: Saúde e Visibilidade Trans

Unidade de Gestão de Promoção da Saúde

Atenção Básica – Ações Realizadas

Fevereiro/2020

- ✓ Capacitação Sobre **Atendimento Ao Caso Suspeito De Infecção Humana Pelo Novo Coronavírus (Covid-19)** - Atenção Primária À Saúde.

- ✓ Inauguração Da Cozinha Experimental Do Cecco

Unidade de Gestão de Promoção da Saúde

NASF – Núcleo de Apoio à Saúde da Família

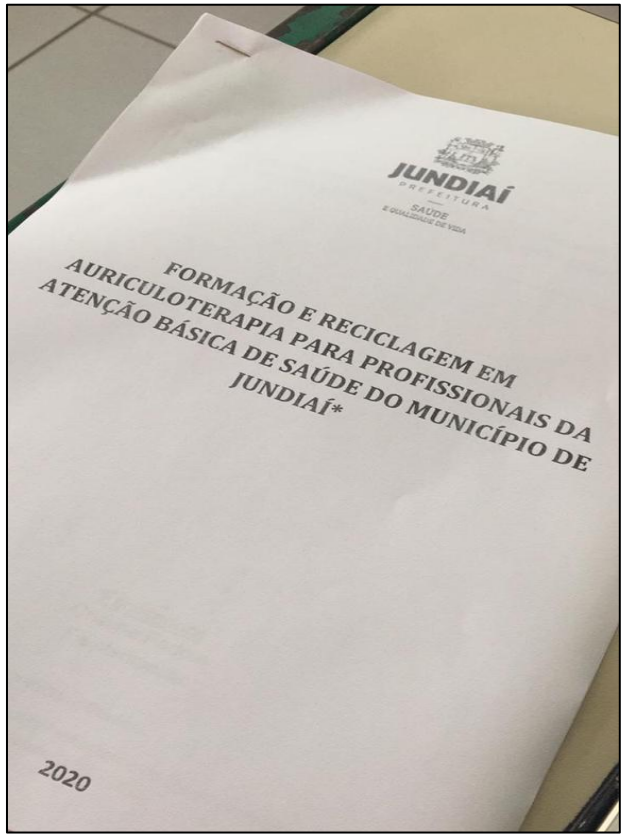

1ª Curso de Auriculoterapia

31 participantes – CECCO

Prof.ª Cristina Ap. Padoin

Dias: 07, 14 e 21 de fevereiro/2020

Unidade de Gestão de Promoção da Saúde

PICS – Práticas Integrativas e Complementares em Saúde

1º Fórum das PICS

✓ 11/03/2020 – Auditório Elis Regina

Unidade de Gestão de Promoção da Saúde

Atenção Básica – Ações Realizadas

Enfrentamento à Pandemia Causada Pelo Novo Coronavírus

- ✓ **11 de Março/2020 – OMS declara Pandemia Covid-19 –** Readequação de agenda para Enfrentamento à Pandemia com redução do fluxo de usuários a fim de minimizar as probabilidades de contágio (Instrução Normativa Nº 04/2020);

- ✓ Início da Campanha Nacional de Vacinação contra Influenza.

Unidade de Gestão de Promoção da Saúde

Atenção Básica – Ações Realizadas

Abril/2020 - Campanha Nacional de Vacinação contra Influenza

- ✓ Estratégia de Implantação de Pólos e Drive Thru para vacinação de idosos

Drive-Thru no Parque da Uva

Vacinação de Caminhoneiros no Posto Graal

Unidade de Gestão de Promoção da Saúde

Atenção Básica – Ações Realizadas

Abril/2020 – Treinamento de Fluxo

- ✓ Para Atendimento de Casos Suspeito de Covid-19.

UBS Aparecida

Unidade de Gestão de Promoção da Saúde

Atenção Básica – Ações Realizadas

Abril/2020 – Implantação das Unidades Sentinelas

- ✓ Para atendimento exclusivo de casos suspeito de Covid-19.

Unidade Sentinela Novo Horizonte

Unidade Sentinela Rami

Unidade de Gestão de Promoção da Saúde

Atenção Básica – Ações Realizadas

Abril/2020 – Implantação das Unidades Sentinelas

- ✓ Para atendimento exclusivo de casos suspeito de Covid-19.

Unidade Sentinela Anhangabaú

Unidade Sentinela Rui Barbosa

Unidade Sentinela Jardim do Lago

Unidade de Gestão de Promoção da Saúde

Atenção Básica – Ações Realizadas

Abril/2020 – Inauguração da Nova UBS Jardim Do Lago

- ✓ Cadastramento de usuários pelos Agentes Comunitários de Saúde.

Unidade de Gestão de Promoção da Saúde

Atenção Básica – Ações Realizadas

Abril/2020

- ✓ Treinamento da Rede para Testagem Rápida para COVID-19;
- ✓ Acompanhamento dos pacientes via telefone (cerca de 6.500 acompanhamentos no mês de abril conforme SIIM);
- ✓ Início da execução de testes rápido para COVID-19.

Ações Intersetoriais (parceria com UGADS, UGCC e Fumas):

- ✓ Distribuição de cestas básicas após identificação de vulneráveis;
- ✓ Entrega de máscaras sociais nos terminais urbanos e áreas vulneráveis.

Entrega de máscaras sociais nos terminais urbanos e Jardim Fepasa.

Unidade de Gestão de Promoção da Saúde

Atenção Básica – Ações Programadas e em Realização

Abril/2020 – Treinamento de EPI para a RAS

- ✓ Ação intersetorial em parceria do Departamento de Atenção Básica com a UGAGP e Cerest.

UBS Vila Ana

UBS Pitangueiras

UBS Jardim do Lago

4. Diretoria de Atenção Especializada e Rede de Urgência e Emergência

Unidade de Gestão de Promoção da Saúde

Produção Ambulatorial – Consultas Especialidades Médicas

Profissionais	1º Quadrimestre 2020					1º Quad. 2019
	Jan.	Fev.	Mar.	Abr.	Total	
Médico Alergista e Imunologista	67	97	149	35	348	165
Médico Angiologista	256	155	160	1	572	847
Médico Cardiologista	971	1038	874	280	3163	4.077
Médico Cirurgião de Cabeça e Pescoço	135	157	97	39	428	549
Médico Cirurgião Geral	**	**	**	**	0	191
Médico Cirurgião Pediátrico	153	108	151	2	414	419
Médico Cirurgião Plástico	24	16	12	0	52	148
Médico Cirurgião Torácico	17	20	10	0	47	67
Médico Clínico	303	132	144	18	597	593
Médico Coloproctologista	191	106	111	2	410	784
Médico Dermatologista	703	740	741	212	2396	3.512
Médico em Cirurgia Vascular	5	7	15	0	27	88
Médico Endocrinologista e Metabologista	701	803	677	150	2331	2.531
Médico Fisiatra	76	132	116	47	371	508

Unidade de Gestão de Promoção da Saúde

Produção Ambulatorial – Consultas Especialidades Médicas

Profissionais	1º Quadrimestre 2020					1º Quad. 2019
	Jan.	Fev.	Mar.	Abr.	Total	
Médico Gastroenterologista	0	81	0	31	112	288
Médico Geriatra	69	246	163	10	488	941
Médico Hematologista	141	267	263	175	846	992
Médico Homeopata	157	107	49	0	313	293
Médico Infectologista	659	446	418	124	1647	2519
Médico Nefrologista	186	210	167	64	627	1137
Médico Neurologista	415	325	135	12	887	893
Médico Ortopedista e Traumatologista	255	360	333	12	960	1435
Médico Otorrinolaringologista	115	130	116	0	361	477
Médico Pediatra (Pediatria de Neonatal)	35	34	36	11	116	81
Médico Pneumologista	612	558	627	67	1864	2716
Médico Reumatologista	336	359	291	35	1021	700
Médico Urologista	114	267	402	36	819	2373
Total	**6.696**	**6.901**	**6.257**	**1.363**	**21.217**	**29.324**

Unidade de Gestão de Promoção da Saúde

Consultas Profissionais Nível Superior – Atenção Especializada

Profissionais dos Ambulatórios**	1º Quadrimestre 2020					1º Quad. 2019
	Jan.	Fev.	Mar.	Abr.	Total	
Assistente Social	202	246	170	44	662	1607
Enfermeiro	493	839	540	102	1974	2699
Fisioterapeuta Geral	127	102	70	0	299	557
Fonoaudiólogo	111	71	70	11	263	223
Nutricionista Saúde Pública	40	77	95	25	237	365
Psicólogo Clínico/ Psicólogo Acupunturista/ Psicólogo da Saúde	19	47	31	5	102	121
Terapeuta Ocupacional	79	89	80	0	248	297
Total	**1.071**	**1.471**	**1.056**	**187**	**3.785**	**1.607**

*** Ambulatórios: Saúde da Mulher, Ambulatório de Moléstias Infecciosas (AMI), Núcleo de Atendimento a Pessoa com Deficiência (NAPD), Núcleo Integrado de Saúde (NIS), Faculdade de Medicina de Jundiaí (FMJ) e Centro de Referência do Idoso (CRIJU).*

Unidade de Gestão de Promoção da Saúde

Centro de Especialidades Odontológica

Procedimentos	1º Quadrimestre 2020					1º Quad. 2019
	Jan.	Fev.	Mar.	Abr.	Total	
Consulta Odontológica na Atenção Especializada	876	797	486	38	2.197	2.832
Procedimentos	1.026	758	470	19	2.273	3.228

Unidade de Gestão de Promoção da Saúde

Atendimentos de Urgência

Estabelecimento de Saúde	1º Quadrimestre 2020					1º Quad. 2019
	Jan.	Fev.	Mar.	Abr.	Total	
UPA Vetor Oeste	10.361	9.569	9.589	4.865	34.384	28.584
Policlínica Hortolândia	4.268	4.123	4.188	2.065	14.644	20.885
Pronto Atendimento da Ponte de São João	4.789	4.642	4.656	2.232	16.319	18.951
Pronto Atendimento do Retiro	2.965	2.704	2.830	1.186	9.685	14.007
HCSVP – Hospital de Caridade São Vicente de Paulo	3.753	3.158	2.683	1.635	11.229	59.760
Pronto Atendimento Central – HCSVP	12.763	11.316	9.617	4.517	38.213	**
HU – Hospital Universitário	5.991	6.776	6.109	2.728	21.604	29.720
Total	**44.890**	**42.288**	**39.672**	**19.228**	**146.078**	**171.907**

Unidade de Gestão de Promoção da Saúde

Atendimento/Acompanhamento Psicossocial

Estabelecimento de Saúde	1º Quadrimestre 2020					1º Quad. 2019
	Jan.	Fev.	Mar.	Abr.	Total	
CAPS II Jundiaí	964	1.421	1.271	430	4.086	**
CAPS III Adulto – Centro de Atenção Psicossocial	2.106	4.518	3.876	4.349	14.849	10.964
CAPS I – Inf. e Adolescência Centro de Atenção Psicossocial	841	882	554	224	2.501	4.259
CAPS Ad. III – Maluco Beleza	4.584	4.236	3.629	2.399	14.848	12.713
Total	**8.495**	**11.057**	**9.330**	**7.402**	**36.284**	**27.936**

*****A produção do 1º quadrimestre/2019 eram agrupadas com demais ambulatórios.***

Unidade de Gestão de Promoção da Saúde

Ações de Saúde Mental

- ✓ Implantação da Linha de Suporte Emocional no Disk Corona-156 e Chat de Suporte Emocional.

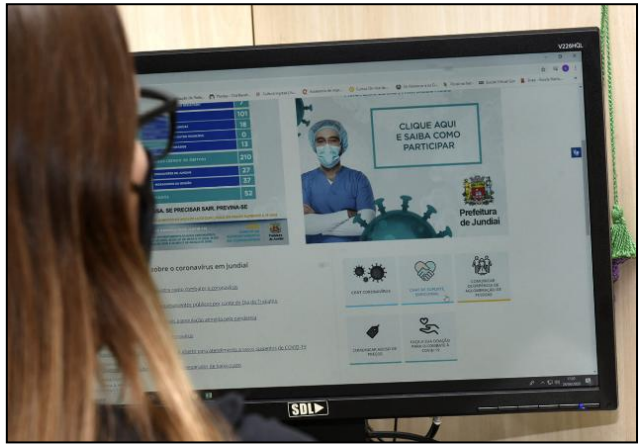

- ✓ Reunião de Planejamento Estratégico dos serviços da RAPS de Jundiaí, com a presença do Prof. Dr. Bruno Emerich.

Unidade de Gestão de Promoção da Saúde

Ações de Saúde Mental

- ✓ Implantação da Oficina de Geração de Trabalho e Renda dos usuários do CAPS III na nova cozinha do CECCO;

- ✓ Participação no "Cine Cult" do Shopping Paineiras que possibilitou aos usuários dos CAPS (II e III) e SRT a possibilidade de circulação social e acesso à cultura;

- ✓ Elaboração da Nota Técnica da Coordenação de Saúde Mental e Planos de Contingência no contexto da Pandemia de COVID-19 em todos os CAPS, SRT e Consultório na Rua.

Unidade de Gestão de Promoção da Saúde

Ações de Saúde Mental

- ✓ Intensificação das ações do Consultório na Rua, direcionadas à prevenção do Covid-19, incluindo ação de apoio regular ao abrigo emergencial da UGADS.

- ✓ Inserção de 4 (quatro) novos moradores dos SRTs no Programa de Volta para a Casa, resultando na ampliação de sua autonomia e inclusão social.

Unidade de Gestão de Promoção da Saúde

Ações de Saúde Mental

- ✓ Fortalecimento das ações de geração de trabalho e renda dos usuários do CAPS AD III, através da Oficina de Horta, no CECCO;
- ✓ Eleição de profissionais do CAPS IJ na composição da Gestão 2020/2022 do Conselho Municipal dos Direitos da Criança e do Adolescente - CMDCA (Representação da UGPS);
- ✓ Capacitação na ferramenta IRDI (indicadores de risco de autismo) no Instituto Lugar de Vida – SP para uma técnica do CAPS IJ.

Horta é terapia para assistidos no CapsAD

Publicado em 10/10/2019 às 12:27

Entre os 350 pacientes atendidos no Centro de Atenção Psicossocial Álcool e Drogas (CapsAD), da Prefeitura de Jundiaí, com terapias e oficinas realizadas no prédio localizado no Anhangabaú, existe o grupo interessado no cultivo de hortas. Entre os pés de mostarda, coentro, couve e outras espécies de folhosas, os assistidos resgatam a autoestima e identificam outras oportunidades para a reabilitação social.

Desenvolvida no espaço do Centro de Convivência, Cultura, Trabalho e Geração de Renda (CECCO), no Parque Continental, a oficina de horta conta com média de 15 participantes, às quartas-feiras, no período da manhã. "Eles gostam tanto, que, ao longo da semana, se revezam para dar continuidade ao trabalho nos canteiros. A atividade promove o resgate de valores, da infância no campo que alguns tiveram, além de promover a ocupação de espaço público e a reintegração social, já que a atividade poderá servir como ponte para o mercado de trabalho", explica a psicóloga do CapsAD Thaís Dainez Souza.

José Carlos Costas, 53 anos, chegou ao CapsAD há vários anos, nem se recorda a data especificamente. "Eu estava bebendo demais. Passei vários dias só bebendo e não comendo nada. Cheguei ao hospital para tomar soro e acabei ficando internado nove dias na Unidde de Terapia Intensiva (UTI). Desde então, passei a fazer parte dos atendidos no CapsAD. Consegui controlar a bebida. As oficinas me ajudam muito", conta o homem que é pintor e encontra na horta a terapia que o faz esquecer o vício em álcool.

"Eu bebida demais, pinga, vodka, whisky. Há um ano e dois meses meu genro me levou para o atendimento no CapsAD. Na primeira semana, eu não sabia o que era, mas tinha gostado. Hoje estou muito melhor. Eu sempre gostei de mexer com horta,tanto é que tenho uma em casa, para consumo", conta o aposentado Luiz Akio Kawada, de 71 anos, que afirma não ir todos os dias ao CapsAD. "Aviso
quando não vou. Eu tenho algumas coisas para resolver na cidade. Vou ao banco, pago contas, vou à agropecuária comprar mais sementes para fazer mudinhas", explica.

Jurandir Reis da Silva, Luiz Akio Kawada e Isandro Donizete Coutinho estão animados com a possibilidade de aprender a cuidar de hortaliças e, ao mesmo tempo, tratar a doença do alcoolismo

Prefeitura de Jundiaí

Unidade de Gestão de Promoção da Saúde

SUS Sistema Único de Saúde

Assistência Farmacêutica

CENTRAL FARAMACÊUTICADE ABASTECIMENTO	1º QUADRIMESTRE 2019	1º QUADRIMESTRE 2020
Nº requisições atendidas = todos os pedidos das unidades de saúde da RAS: • Atenção Básica = UBS/USF/Clínica da Família, • Saúde Mental= CAPS II,III,IJ, CEAD, • Atenção Especializada = Saúde da Mulher, NIS, PAIT, AMI, Farmácia Central (psico/ insumos diabetes), Ambulatório do Paço, P.A. da Ponte, Amb. Geriatria, FMJ, HU, hospitais particulares	**951**	**1130**
Nº Unidades Farmacêuticas Uma unidade farmacêutica = A unidade de medicamento conforme cadastrado no sistema: 1 cp., 1 ampola, 1frasco, 1 blister, 1 tubo, etc.	**27.022.917**	**39.641.765***
Número de medicamentos em falta	**10 em média /mês**	**17 em média /mês** **Sendo 8 da SES SP/MS**

***O controle da logística dos medicamentos na Central Farmacêutica e na Atenção Básica melhorou a eficiência com a entrega de um número de unidades ajustado aos tratamentos e sem desperdícios;**

****Muitos dos itens faltosos são fornecidos através de programas da SES SP e MS.**

Unidade de Gestão de Promoção da Saúde

Assistência Farmacêutica

Atenção a Saúde gerando o cuidado farmacêutico

FITOTERAPIA - PICS

1º Fórum das Práticas Integrativas e Complementares de Saúde do SUS Jundiaí

Aplicação da auriculoterapia e reflexologia para funcionários UGPS

Inauguração da Cozinha Experimental

SUS C.O.M. VC

ATENDIMENTOS REALIZADOS NO PEÍRODO	
CONVÊNIO	263
SUS	89
PARTICULAR	14
TOTAL	366

PROCESSOS ADMINISTRATIVOS RESOLUÇÃO SS-54/2012	
Processos Enviados	104
Processos Aprovados	20
Processos em Análise	69
Processos Negados	15

Medicamentos recebidos: 56 itens dispensados, não necessariamente de forma contínua para um mesmo paciente no período.

Unidade de Gestão de Promoção da Saúde

Assistência Farmacêutica

TIPOS DE ORIENTAÇÕES PARA ENFRENTAMENTO DURANTE A PANDEMIA

- PLANEJAMENTO DE ESTOQUE COM O OBJETIVO DE **ENTREGAS PARA 60 DIAS NA AB;**
- DISPENSAÇÃO DE MEDICAMENTOS **CONTROLADOS/PSICOTRÓPICOS PARA 90 DIAS**;
- DISTRIBUIÇÃO DO **OSELTAMIVIR** EM **TODAS UNIDADES** BÁSICAS DE SAÚDE;
- PADRONIZAÇÃO DE **MEDICAMENTOS EXCLUSIVOS NAS UNIDADES SENTINELAS**;
- **REESTRUTURAÇÃO DO ESPAÇO FÍSICO NAS FARMÁCIAS ESPECIALIZADAS** DA UNIDADE MARECHAL A FIM DE **PROPORCIONAR DISTANCIAMENTO**;

HIDROXICLOROQUINA E CLOROQUINA	**RETIRADA NA DRS VII. LEVANTAMENTO DAS NECESSIDADES DOS HOSPITAIS E DISTRIBUIÇÃO.**

5. Produção Hospitalar

Unidade de Gestão de Promoção da Saúde

Atendimentos Hospitalares

Hospital de Caridade São Vicente de Paulo

Leitos	1º Quadrimestre 2020				1º Quad. 2019
	Jan./20	Fev./20	Mar./20	Abr./20	
Leitos (Cirúrgicos/ Clínicos)	201	201	177	195	201
UTI Adulto - Tipo II	31	31	31	31	31
Unidade de Cuidados Intermediários Adulto	0	0	24	6	0
Total	**232**	**232**	**232**	**232**	**232**

Internação SUS	1º Quadrimestre 2020					1º Quad. 2019
	Jan./20	Fev./20	Mar./20	Abr./20	Total	
Cirúrgicas	584	462	553	562	1599	2173
Clínicas	976	873	1.122	930	2971	3478
Transplante	4	5	3	3	12	16
Procedimentos com Finalidade Diagnóstica	4	2	3	5	9	12
Total Internações SUS	**1.568**	**1.342**	**1.681**	**1.500**	**4.591**	**5.679**

Fonte: DATASUS, tabulação do TABWIN.

Unidade de Gestão de Promoção da Saúde

Atendimentos Hospitalares

Hospital Universitário

Leitos	1º Quadrimestre 2020				1º Quad. 2019
	Jan./20	Fev./20	Mar./20	Abr./20	
Leitos - Unidade De Cuidados Intermediários Neonatal Canguru	5	5	5	5	5
Leitos - Unidade De Cuidados Intermediários Neonatal Convencional	10	10	10	10	10
Leitos - UTI Pediátrica - Tipo II	6	6	6	6	6
Leitos - UTI Neonatal - Tipo II	10	10	10	10	10
Leitos - UTI Adulto - Tipo II	6	6	6	6	6
Leitos (Cirúrgico/Clínico /Obstétrico/Pediátrico)	86	86	86	87	86
Total Leitos	**123**	**123**	**123**	**124**	**123**

Internação SUS	1º Quadrimestre 2020					1º Quad. 2019
	Jan./20	Fev./20	Mar./20	Abr./20	Total	
Cirúrgicas	308	341	283	297	1229	1096
Clínicas	442	443	445	414	1744	1793
Total Internações SUS	**750**	**784**	**728**	**711**	**2973**	**711**

Fonte: DATASUS, tabulação do TABWIN.

Unidade de Gestão de Promoção da Saúde

Rede Hospitalar

Total Rede Hospitalar Jundiaí - SUS		1º Quadrimestre 2020					1º Quad. 2019
		Jan./20	Fev./20	Mar./20	Abr./20	Total	
Média de Leitos	Hospital de Caridade São Vicente de Paulo	232	232	232	232	232	232
	Hospital Universitário	123	123	123	124	123	123
	Total	***355***	***355***	***355***	***356***	***355***	***355***
Cirúrgicas	Hospital de Caridade São Vicente de Paulo	584	462	553	562	2.161	2.173
	Hospital Universitário	308	341	283	297	1.229	1.096
	Total	***892***	***803***	***836***	***859***	***3.390***	***3.269***
Clínicas	Hospital de Caridade São Vicente de Paulo	976	873	1122	930	3.901	3.478
	Hospital Universitário	442	443	445	414	1.744	1.793
	Total	***1.418***	***1.316***	***1.567***	***1.344***	***5.645***	***5.271***

Internações para Residentes em Jundiaí	1.735	1.616	1.803	1.596
Porcentagem	**75%**	**76%**	**75%**	**72%**

Fonte: DATASUS, tabulação do TABWIN.

6. Diretoria de Regulação

Unidade de Gestão de Promoção da Saúde

Consultas Básicas Realizadas por Equipe Multiprofissional

Profissionais/ CBO	1º Quadrimestre 2020					1º Quad. 2019
	Jan.	Fev.	Mar.	Abr.	Total	
Cirurgião Dentista	3.987	4.140	3.357	696	**12.180**	**15.745**
Enfermeiro	4.032	4.284	5.200	2001	**15.517**	**13.296**
Farmacêutico	151	302	558	352	**1.363**	**459**
Médico Acupunturista	36	11	4	0	**51**	**
Médico Clinico	12.695	10.572	13.909	3357	**40.533**	**128**
Médico da Estratégia de Saúde da Família	2.523	3.283	5.666	1235	**12.707**	**47.656**
Médico do Trabalho	63	0	0	0	**63**	**
Médico Generalista	239	227	399	359	**1.224**	**13.411**
Médico Ginecologista e Obstetra	5.810	5.797	7.208	2628	**21.443**	**593**
Médico Pediatra	6.042	5.714	6.628	2184	**20.568**	**17.839**
Total	**35.578**	**34.330**	**42.929**	**12.812**	**125.649**	**109.127**

Fonte: Tabwin - SIA/SUS

Unidade de Gestão de Promoção da Saúde

Atividades Educativas em Grupo – Rede Básica de Saúde

Profissionais/ CBO	1º Quadrimestre 2020					1º Quad. 2019
	Jan.	Fev.	Mar.	Abr.	Total	
Orientação em Grupo na Atenção Básica	1.343	1.074	941	507	**3.865**	**2.643**

Fonte: Tabwin - SIA/SUS

Prefeitura de Jundiaí

Unidade de Gestão de Promoção da Saúde

SUS Sistema Único de Saúde

Média mensal de Procedimentos com Finalidade Diagnóstica Realizados

Subgrupos de Procedimento	1º Quadrimestre 2020					1º Quad. 2019
	Jan.	Fev.	Mar.	Abr.	Total	
Diagnóstico em Laboratório Clínico	140.534	138.309	113.487	14.971	407.301	501.041
Diagnóstico por Anatomia Patológica e Citopatologia	2.253	2.978	2.983	1.986	10.200	10.273
Diagnóstico por Radiologia	6.413	6.418	4.912	569	18.312	26.453
Diagnóstico por Ultrassonografia	5.367	4.916	3.808	1.176	15.267	17.548
Diagnóstico por Tomografia	615	619	571	355	2.160	2.343
Diagnóstico por Ressonância Magnética	260	150	280	400	1.090	962
Diagnóstico por Medicina Nuclear In Vivo	134	91	180	133	538	373
Diagnóstico por Endoscopia	295	323	280	77	975	1.495
Métodos Diagnósticos em Especialidades	18.653	17.309	18.158	4.891	59.011	60.411
Diagnóstico por Teste Rápido	41	26	20	0	87	9
Total	**174.565**	**171.139**	**144.679**	**24.558**	**514.941**	**620.908**

Fonte: Tabwin - SIA/SUS

Unidade de Gestão de Promoção da Saúde

Atendimentos Realizados Pelas Entidades Assistenciais

Procedimentos	Ateal		Apae de Jundiaí		Amarati	
	2019	2020	2019	2020	2019	2020
Métodos Diagnósticos em Especialidades	7.346	5.759	0	0	224	837
Consultas/ Atendimentos/ Acompanhamentos	10.389	8.550	19.366	12.636	8.149	4.683
Cirurgia das Vias Aéreas Superiores, da Face, da Cabeça e do Pescoço	200	156	0	0	0	0
Órteses, Próteses e Materiais não Relacionados ao ato Cirúrgicos	1.642	1.171	0	0	0	0
Ações Coletivas/Individuais em Saúde	0	0	114	101	0	0
Tratamentos Odontológicos	0	0	0	0	0	98
Fisioterapia	0	0	0	0	0	0
Coleta de Material	0	0	0	0	0	0
Diagnóstico por Ultrassonografia	0	0	0	0	0	0
Tratamentos Clínicos (Outras Especialidades)	0	0	0	0	0	0
Cirurgia do Aparelho da Visão	0	0	0	0	0	0
Anestesiologia	0	0	0	0	0	0
Total	**19.577**	**15.636**	**19.480**	**12.737**	**8.373**	**5.618**

Obs.: Em relação ao mês de abril de 2020 foram realizados acompanhamentos aos pacientes por meio de teleatendimentos (telefone, mensagens de texto, teleconferência, e-mails).

Unidade de Gestão de Promoção da Saúde

Atendimentos Realizados Pelas Entidades Assistenciais

Procedimentos	Bem Te Vi		Centro de Reabilitação Jundiaí		Luiz Braille	
	2019	2020	2019	2020	2019	2020
Métodos Diagnósticos em Especialidades	0	0	3.162	2.236	49.746	45.330
Consultas/ Atendimentos/ Acompanhamentos	2.969	2.198	7.573	13.394	23.860	18.690
Cirurgia das Vias Aéreas Superiores, da Face, da Cabeça e do Pescoço	0	0	0	0	0	0
Órteses, Próteses e Materiais não Relacionados ao ato Cirúrgicos	0	0	0	0	0	0
Ações Coletivas/Individuais em Saúde	0	0	0	0	0	0
Tratamentos Odontológicos		0		0		0
Fisioterapia	3.062	2.315	26.210	16.604	0	0
Coleta de Material	0	0	0	0	0	23
Diagnóstico por Ultrassonografia	0	0	0	0	2.094	2.631
Tratamentos Clínicos (Outras Especialidades)	0	0	0	0	5.848	6.526
Cirurgia do Aparelho da Visão	0	0	0	0	1.900	1.852
Anestesiologia	0	0	0	0	586	433
Total	**6.031**	**4.513**	**36.945**	**32.234**	**84.034**	**75.485**

Obs.: Em relação ao mês de abril de 2020 foram realizados acompanhamentos aos pacientes por meio de teleatendimentos (telefone, mensagens de texto, teleconferência, e-mails).

Unidade de Gestão de Promoção da Saúde

UPA 24h – Unidade de Pronto Atendimento

Atendimentos e Exames	1º Quadrimestre 2020				
	Jan.	Fev.	Mar.	Abr.	Total
Atendimentos/ Consultas Médicas	10.361	9.569	9.589	4.865	34.384
Procedimentos de Enfermagem	23.111	21.621	22.434	11.697	78.863
Exames Laboratoriais	3.978	3.453	3.652	3.007	14.090
Exames de Ultrassons	1.102	1.023	850	368	3.343
Exames de Eletrocardiograma	789	718	724	662	2.893
Exames de Radiologia	2.272	1.930	1.885	959	7.046
Total	**41.613**	**38.314**	**39.134**	**21.558**	**140.619**

Fonte: SIA/SUS

Unidade de Gestão de Promoção da Saúde

Regulação da Saúde – Porcentagem de Absenteísmo

Exames	Janeiro				Fevereiro				Março				Abril			
	Agendados	Realizados	Faltas	% faltas	Agendados	Realizados	Faltas	% faltas	Agendados	Realizados	Faltas	% faltas	Agendados	Realizados	Faltas	% faltas
Teste Ergométrico	-	-	-	-	100	65	35	35,00%	162	63	99	61,11%	82	57	25	30,49%
Duplex Scan	113	107	6	5,31%	262	202	60	22,90%	518	340	178	34,36%	145	108	37	25,52%
Endoscopia	299	221	78	26,09%	339	258	81	23,89%	418	238	180	43,06%	78	57	21	26,92%
Raio X	3.823	3.251	572	14,96%	3.942	3.339	603	15,30%	3.757	2.258	1.499	39,90%	137	128	9	6,57%
Mamografia	2.241	1.834	407	18,16%	2.087	1.735	352	16,87%	1.958	1.118	840	42,90%	10	9	1	10,00%
Ultrassonografia	3.280	2.636	644	19,63%	3.223	2.591	632	19,61%	2.584	1.745	839	32,47%	426	377	49	11,50%
Cintilografia	154	134	20	12,99%	116	92	24	20,69%	235	181	54	22,98%	156	133	23	14,74%
Colonoscopia	91	74	17	18,68%	86	21	65	75,58%	65	42	23	35,38%	22	20	2	9,09%
Tomografia	653	569	84	12,86%	602	523	79	13,12%	579	493	86	14,85%	450	313	137	30,44%
Densitometria Óssea	135	118	17	12,59%	141	130	11	7,80%	101	89	12	11,88%	88	73	15	17,05%
Ecocardiograma	109	88	21	19,27%	260	224	36	13,85%	492	346	146	29,67%	192	152	40	20,83%
Ressonância Magnética	262	259	3	1,15%	150	149	1	0,67%	281	280	1	0,36%	402	400	2	0,50%

Unidade de Gestão de Promoção da Saúde

Regulação da Saúde – Porcentagem de Absenteísmo

Consultas Atenção Especializada (consulta 1ª vez)	Janeiro				Fevereiro				Março				Abril			
	Agendados	Realizados	Faltas	% faltas	Agendados	Realizados	Faltas	% faltas	Agendados	Realizados	Faltas	% faltas	Agendados	Realizados	Faltas	% faltas
Dermatologia	259	182	77	29,73%	572	417	155	27,10%	1.151	752	399	34,67%	189	113	76	40,21%
Oftalmologia	1.615	1.278	337	20,87%	1.578	1.257	321	20,34%	1.292	780	512	39,63%	705	14	691	98,01%
Neurologia	47	35	12	25,53%	36	30	6	16,67%	0	0	0	0,00%	1	1	0	0,00%
Endocrinologia	139	109	30	21,58%	173	131	42	24,28%	171	134	37	21,64%	0	0	0	-
Urologia	24	15	9	37,50%	168	125	43	25,60%	154	106	48	31,17%	0	0	0	-
Ortopedia	120	86	34	28,33%	177	146	31	17,51%	261	186	75	28,74%	0	0	0	-
Angiologia	123	106	17	13,82%	125	106	19	15,20%	290	188	102	35,17%	0	0	0	-
Otorrino	74	57	17	22,97%	118	77	41	34,75%	166	149	17	10,24%	89	89	0	0,00%
Cardiologia Adulto	340	301	39	11,47%	371	300	71	19,14%	514	365	149	28,99%	18	15	3	16,67%
Reumatologia	168	140	28	16,67%	141	120	21	14,89%	170	132	38	22,35%	0	0	0	-
Gastro Clínico Adulto	0	0	0	-	59	53	6	10,17%	62	57	5	8,06%	0	0	0	-
Proctologia	85	56	29	34,12%	45	32	13	28,89%	188	112	76	40,43%	21	16	5	23,81%
Geriatria	38	37	1	2,63%	186	173	13	6,99%	202	191	11	5,45%	179	178	1	0,56%

Unidade de Gestão de Promoção da Saúde

Regulação da Saúde – Porcentagem de Absenteísmo

Consultas Atenção Básica	Janeiro				Fevereiro				Março				Abril			
	Agendados	Realizados	Faltas	% faltas	Agendados	Realizados	Faltas	% faltas	Agendados	Realizados	Faltas	% faltas	Agendados	Realizados	Faltas	% faltas
Pediatria	7.579	6.229	1.350	17,81%	7.967	6.318	1.649	20,70%	7.140	5.564	1.576	22,07%	3.197	2.784	413	12,92%
Ginecologia/Obstetrícia	7.033	5.681	1.352	19,22%	7.345	5.876	1.469	20,00%	7.039	5.453	1.586	22,53%	3.222	2.764	458	14,21%
Clínica Médica	15.151	12.842	2.309	15,24%	13.477	11.452	2.025	15,03%	15.277	12.668	2.609	17,08%	6.512	6.087	425	6,53%

Unidade de Gestão de Promoção da Saúde

Regulação da Saúde - Auditorias

Demandante	Responsável pela Auditoria	Unidade Auditada	Finalidade da Auditoria	Status da Auditoria
Conselho Municipal de Saúde	Regulação	Instituto Jundiaiense Luiz Braille	Verificação e análise da produção ambulatorial do prestador referente ao ano de 2016 e 2019	Em andamento
Conselho Municipal de Saúde	Regulação	Hospital São Vicente	Apuração de denúncia no atendimento oftalmológico de urgência	Em andamento
Conselho Municipal de Saúde	Regulação	Hospital São Vicente	Averiguar cobrança de exame por atendimento SUS	Em andamento
Conselho Municipal de Saúde	Regulação	Hospital São Vicente	Verificação do atendimento de Urologia no HSVP	Em andamento
Regulação	Regulação	Centro de Reabilitação de Jundiaí - CRJ	Auditoria regular para acompanhamento do prestador	Em Andamento
Vigilância	Regulação	Hospital São Vicente	Plano de contingência do COVID -19	Em andamento
Vigilância	Regulação	Hospital Universitário	Plano de contingência do COVID -19	Em andamento

7. Diretoria de Vigilância em Saúde

Unidade de Gestão de Promoção da Saúde

Vigilância Sanitária - VISA

Ações	1º Quadrimestre 2019	1º Quadrimestre 2020
Universo Regulado – Nº de Estabelecimentos Cadastrados na Visa - SIVISA	-	5244
Nº de Inspeções Sanitárias Realizadas	805	823
Nº de Licenças de Funcionamento Emitidas	678	713
Nº de LTA Emitidos	12	23
Nº Análises Técnicas de Projetos Arquitetônicos – LTA	-	100
Nº de Demandas de Orientações Técnicas ao Setor Regulado (e-mail)	-	114
Reunião Técnica para Orientação sobre o Licenciamento Sanitário	-	100
N° Denúncias Recebidas e Atendidas através do e-mail e 156	-	214
Nº Autos de Infração Lavrados	35	53
Nº Autos de Penalidades Julgadas	38	58

Unidade de Gestão de Promoção da Saúde

Vigilância Sanitária - VISA

Ações	1º Quadrimestre 2019	1º Quadrimestre 2020
Ações de Conferência Produtos Farmacêuticos (balanço, livros e receitas)	-	602
Nº Termos Apreensão e Inutilização de Medicamentos de Controle Especial	69	119
Nº de Solicitações de Talonários Medicamentos Controlados	97	100
Nº de Ações de Inutilização de Drogas Ilícitas Apreendidas pela DISE	3	1
Nº de Comunicados (processos) Início Fabricação/Importação de Alimentos	-	14
Nº Palestras Boas práticas para Ambulantes	13	7
Nº Ambulantes Capacitados	46	54
Nº Coletas para Análise Laboratorial de Alimentos – P.A.R.A.	0	0
Total de Ações de Vigilância Sanitária Realizadas	**1.796**	**3.095**

Unidade de Gestão de Promoção da Saúde

Serviço de Verificação de Óbito - SVO

Necropsias Por Município	1º Quadrimestre 2019	1º Quadrimestre 2020
Jundiaí	223	201
Cajamar	25	35
Itatiba	28	15
Campo Limpo Paulista	31	37
Várzea Paulista	55	45
Itupeva	11	26
Cabreúva	16	9
Louveira	11	14
Jarinu	16	18
Morungaba	0	0
Total	**416**	**400**

Unidade de Gestão de Promoção da Saúde

Vigilância em Saúde do Trabalhador

Procedimento	1º Quadrimestre 2019	1º Quadrimestre 2020
Acidente Investigados	128	97
Apoio Técnico Regional	12	13
Empresas Fiscalizadas	91	183
Óbitos Relacionados ao Trabalho	1	1
Empresas Notificadas	50	77
Autos de Infração	14	8
Autos de Imposição De Penalidade	64 (processos de 2018)	4
Consultas Médicas	302	353
Orientação Técnica de Enfermagem	184	1.358
Orientação Técnica por Autoridade Sanitária	30	43
Vistorias pelo Ministério Público do Trabalho	3	10
Nº Treinados em Fluxo de Acidente com Material Biológico	1.844	108*
Total De Ações	**2.723**	**2.255**

** Os treinamentos foram temporariamente suspensos em março de 2020 devido ao COVID 19.*

Unidade de Gestão de Promoção da Saúde

Vigilância Epidemiológica

Notificação nos Sistemas de Informação			1º Quadrimestre 2019	1º Quadrimestre 2020
Sendo:	Dengue		2.324	505
	Tuberculose		35	23
	Influenza		20	8
	Declarações de Óbito no SIM		1.497	1.575
	Declarações de Nascidos Vivos Digitadas no SINASC		3.578	3.423
	Total de Óbitos Investigados (Residentes em Jundiaí)	Mulheres em Idade Fértil	28	25
	Comitê de Óbito Materno Infantil	Investigação =	10	18
	(Residentes de Jundiaí)	Óbitos/Natimorto =	13	10

Unidade de Gestão de Promoção da Saúde

Vigilância em Saúde Ambiental

AÇÕES	DESCRIÇÃO	1º QUADRIMESTRE 2019	1º QUADRIMESTRE 2020
Realizar **vistorias zoosanitárias** registradas no sistema 156 a locais propensos para proliferação do vetor ***Aedes aegypti***, transmissor das arboviroses.	Manter as atividades preconizadas no Plano Municipal de Vigilância do Vetor Aedes aegypti, notadamente as vistorias em locais propensos à ocorrência do vetor e a transmissão de alguma das arboviroses.	426	178
Realizar vistorias zoosanitárias e observação de **cães e gatos agressores**.	Manter a vigilância da circulação do vírus da raiva.	360	364
Realizar **investigações epidemiológicas** das doenças de notificação compulsória **(SINAN)** de importância zoonótica.	A investigação epidemiológica permite analisar a ocorrência dos diferentes agravos de notificação compulsória, as condicionantes e determinantes, para adoção de estratégias de prevenção e promoção.	2.946	854
Garantir a identificação de espécies sinantrópicas e encaminhamento de **amostras para exames diagnósticos laboratoriais.**	A identificação entomológica, malacológica e das demais espécies sinantrópicas permite o mapeamento da ocorrência em diferentes áreas da cidade, orientações sobre a biologia e os métodos preventivos e/ou corretivos, e instituição de ações de controle e/ou combate.	910	412
TOTAL DE AÇÕES		**4.642**	**1.808**

Unidade de Gestão de Promoção da Saúde

Vigilância em Saúde Ambiental

Treinamento para Profissionais da Rede de Saúde sobre COVID 19

Vacinação idosos drive thru

Unidade de Gestão de Promoção da Saúde

Vigilância em Saúde Ambiental

Pesquisa acarológica nos parques públicos da cidade para vigilância da Febre Maculosa.

Vídeo alertando sobre a importância da vigilância das arboviroses no período da pandemia.

Ações de busca ativa e pesquisa entomológica para Leishmaniose Visceral Canina.

Unidade de Gestão de Promoção da Saúde

Vigilância em Saúde Ambiental

Reunião Grupo Técnico em Saúde do Trabalhador

Capacitação multiplicadores biossegurança

Capacitação - Fluxo de acidente com material biológico AMBio Laboratório Anchieta

Treinamento biossegurança UBS

Unidade de Gestão de Promoção da Saúde