PRESTAÇÃO DE CONTAS

2º Quadrimestre

Maio a Agosto/2020

Unidade de Gestão de Promoção da Saúde
Prefeitura de Jundiaí

Prefeitura de Jundiaí

Unidade de Gestão de Promoção da Saúde

SUS Sistema Único de Saúde

Parte 1-

MARCO LEGAL:

Lei Complementar 141, de 13/01/2012

Regulamenta o § 3º do art. 198 da Constituição Federal dispondo sobre:

- **os valores mínimos a serem aplicados anualmente** pela União, Estados, Distrito Federal e Municípios **em ações e serviços públicos de saúde**;
- **os critérios de rateio** dos recursos de transferências para a saúde e as **normas de fiscalização, avaliação e controle das despesas com saúde** nas 3 esferas de governo

CAPÍTULO IV - DA TRANSPARÊNCIA, VISIBILIDADE, FISCALIZAÇÃO, AVALIAÇÃO E CONTROLE

Seção III - Da Prestação de Contas

"Art. 36. O gestor do SUS elaborará Relatório detalhado referente ao quadrimestre anterior, o qual conterá, no mínimo, as seguintes informações:

***I** - montante e fonte dos recursos aplicados no período;*

***II** - auditorias realizadas ou em fase de execução no período e suas recomendações e determinações;*

***III** - oferta e produção de serviços públicos na rede assistencial própria, contratada e conveniada, cotejando esses dados com os indicadores de saúde da população em seu âmbito de atuação."*

4

Prefeitura de Jundiaí

Unidade de Gestão de Promoção da Saúde

SUS Sistema Único de Saúde

Prestação de Contas

2º Quadrimestre 2020 (Maio a Agosto)

1. Informações Financeiras
2. Gestão
3. Diretoria de Atenção Básica
4. Diretoria de Atenção Especializada e Rede de Urgência e Emergência
5. Produção Hospitalar
6. Diretoria de Regulação
7. Diretoria de Vigilância em Saúde

1. Informações Financeiras

Unidade de Gestão de Promoção da Saúde

2º QUADRIMESTRE 2020

Receitas para Apuração da Aplicação em Saúde

Descrição		Arrecadado		Orçado	%
Receita de Impostos					
IPTU	R$	145.697.466,42	R$	224.378.456,00	64,93%
ITBI	R$	40.396.266,58	R$	83.125.966,00	48,60%
ISS	R$	184.626.023,06	R$	335.435.051,00	55,04%
IRRF	R$	79.936.607,12	R$	147.212.403,00	54,30%
Receitas de Transferências					
Cota-Parte do ICMS	R$	419.371.998,01	R$	760.450.300,00	55,15%
Cota-Parte do IPVA	R$	106.395.871,31	R$	129.884.178,00	81,92%
IPI EXPORTAÇÃO	R$	2.875.154,24	R$	5.934.859,00	48,45%
ITR	R$	33.627,27	R$	217.773,00	15,44%
FPM	R$	43.139.795,79	R$	72.580.738,00	59,44%
Total	**R$**	**1.022.472.809,80**	**R$**	**1.759.219.724,00**	**58,12%**

Unidade de Gestão de Promoção da Saúde

2º QUADRIMESTRE 2020

Receitas Adicionais para o Financiamento da Saúde

Receitas	Previsão	Recebido	%
Provenientes da União	R$ 124.879.600,00	R$ 85.970.339,56	32,33%
Provenientes do Estado	R$ 1.619.200,00	R$ 837.924,00	33,28%
COVID 19 - União	R$ -	R$ 46.770.802,60	0,00%
COVID 19 - Estado	R$ -	R$ 4.248.100,00	0,00%
Total Geral	**R$ 126.498.800,00**	**R$ 137.827.166,16**	**108,96%**

Unidade de Gestão de Promoção da Saúde

2º QUADRIMESTRE 2020

Percentual Gasto na Saúde

Despesas na Função Saúde - Fonte Tesouro		**Valor**
Administração Direta e Indireta - Unidade de Gestão	R$	285.827.803,51
Total	**R$**	**285.827.803,51**

Receitas de Impostos e Transferências	**R$**	**1.022.472.809,80**

Índice de Aplicação	**27,95%**
Mínimo Constitucional	**15,00%**

Unidade de Gestão de Promoção da Saúde

2º QUADRIMESTRE 2020

Comparativo 2019/2020 - Receita x Despesas

Descritivo		2º Quadrimestre 2019		2º Quadrimestre 2020	Variação
Receita	R$	1.066.745.619,89	R$	1.022.472.809,80	-4%
Despesas	R$	272.573.817,40	R$	285.827.803,51	5%
Índice		**25,55%**		**27,95%**	

Unidade de Gestão de Promoção da Saúde

2º QUADRIMESTRE 2020

Despesas por Categoria

	Próprio				Vinculado			
	Orçado Atualizado		Liquidado		Orçado Atualizado		Liquidado	
Despesas Correntes	R$	465.888.357,25	R$	285.539.748,30	R$	164.835.816,44	R$	99.986.694,70
Pessoal e Encargos Sociais	R$	161.012.200,00	R$	98.526.102,30	R$	-	R$	-
Outras Despesas Correntes	R$	304.876.157,25	R$	187.013.646,00	R$	164.835.816,44	R$	99.986.694,70
Despesas de Capital	R$	501.382,75	R$	288.055,21	R$	11.049.371,96	R$	4.586.692,56
Investimentos	R$	501.382,75	R$	288.055,21	R$	11.049.371,96	R$	4.586.692,56
Total	**R$**	**466.389.740,00**	**R$**	**285.827.803,51**	**R$**	**175.885.188,40**	**R$**	**104.573.387,26**

Unidade de Gestão de Promoção da Saúde

2º QUADRIMESTRE 2020

Despesas Liquidadas por Bloco

Descrição	Dotação Orçamentária			Liquidado 2020	Liquidado 2019	% orç/liq.20
	Próprio	Vinculado	Total			
Gestão	R$ 17.076.800,00	R$ 27.408.097,55	R$ 44.484.897,55	R$ 32.819.396,04	R$ 7.163.479,54	*73,78%*
Atenção Básica	R$ 125.481.258,00	R$ 22.281.703,09	R$ 147.762.961,09	R$ 85.045.368,75	R$ 71.493.675,55	*57,56%*
Média e Alta Complexidade	R$ 274.224.277,22	R$ 119.891.390,12	R$ 394.115.667,34	R$ 241.281.205,99	R$ 246.203.847,40	*61,22%*
Assistência Farmacêutica	R$ 27.470.304,78	R$ 3.010.800,00	R$ 30.481.104,78	R$ 18.967.728,25	R$ 15.566.570,04	*62,23%*
Vigilância em Saúde-Epidemiológica	R$ 16.542.800,00	R$ 3.293.197,64	R$ 19.835.997,64	R$ 9.438.865,67	R$ 10.154.158,88	*47,58%*
Vigilância Santária	R$ 5.594.300,00	R$ -	R$ 5.594.300,00	R$ 2.848.626,07	R$ 2.353.937,10	*50,92%*
Total Geral	**R$ 466.389.740,00**	**R$ 175.885.188,40**	**R$ 642.274.928,40**	**R$ 390.401.190,77**	**R$ 352.935.668,51**	**60,78%**

Unidade de Gestão de Promoção da Saúde

2º QUADRIMESTRE 2020

Gastos com Medicamentos da Rede de Saúde

Descrição	Fonte	Orçado	Empenhado	Liquidado	Pago
Medicamentos	0	R$ 23.921.707,05	R$ 8.479.054,69	R$ 7.834.691,46	R$ 7.443.511,00
	5.010	R$ 2.274.000,00	R$ -	R$ -	R$ -
	6.029	R$ 736.800,00	R$ -	R$ -	R$ -
Total Geral		**R$ 26.932.507,05**	**R$ 8.479.054,69**	**R$ 7.834.691,46**	**R$ 7.443.511,00**

Unidade de Gestão de Promoção da Saúde

2º QUADRIMESTRE 2020

Gastos com Sentenças Judiciais

Descrição	Orçado	Empenhado	Liquidado	Pago
Insumos Mandados Judiciais	R$ 3.988.614,17	R$ 2.409.571,10	R$ 1.887.160,84	R$ 1.550.744,95
Medicamentos Mandados Judiciais	**	R$ 9.049.442,84	R$ 8.797.911,20	R$ 8.263.811,47
Total Geral	**R$ 3.988.614,17**	**R$ 11.459.013,94**	**R$ 10.685.072,04**	**R$ 9.814.556,42**

** Insumos MJ : Previsto no Bloco das Ações de Média e Alta Complexidade, para prestação de serviços, como: vagas em Clínica, Próteses, Tratamentos, entre outros;*

** *Medicamentos MJ: Previsto no Bloco das Ações de Assistencia Farmacêutica, onde são adquiridos todos os medicamento de Sentenças Judiciais*

Unidade de Gestão de Promoção da Saúde

Controle de Pagamentos – Principais Contratos e Convênio Assistenciais

Fornecedor	Descrição	Fonte	Emp.	Contratos	1º Quad.		2º Quad.	
CIDADE VICENTINA	Internação de Idoso	0	1.023	05/2019	R$	51.916,60	R$	-
		0	4.291	05/2019	R$	33.053,57	R$	106.429,03
						Total.....	***R$***	***191.399,20***
CARDOSO ALMEIDA	Grupo Cito	5001	1.575	98/2019	R$	50.436,79	R$	18.844,86
	Grupo Cito e Anatomo	5001	1.981	288/2014	R$	22.183,52	R$	-
		5001	5.656	23/2020	R$	22.114,00	R$	53.196,00
						Total.....	***R$***	***166.775,17***
CLINICA ENDOGASTRO	Colono, Reto, EDA	0	1.894	75/2017	R$	97.616,82	R$	46.884,90
		5001	1.895	75/2017	R$	54.922,18	R$	25.980,60
						Total.....	***R$***	***225.404,50***
CENTRO REABILITAÇÃO	Atend. Médico e Serviços de Disfagia	0	1.069	02/2018	R$	66.000,00	R$	16.000,00
		0	13.990	02/2018	R$	-	R$	33.500,00
		5001	1.066	02/2018	R$	19.621,35	R$	30.378,60
		5001	1.067	02/2018	R$	249.370,13	R$	60.453,37
		5001	1.068	02/2018	R$	2.850,00	R$	20,00
		5001	13.989	02/2018	R$	-	R$	126.574,23
						Total.....	***R$***	***604.767,68***

Unidade de Gestão de Promoção da Saúde

Controle de Pagamentos – Principais Contratos e Convênio Assistenciais

Fornecedor	Descrição	Fonte	Emp.	Contratos	1º Quad.	2º Quad.
ICON	Ressonância com Sedação	0	1.551	111/2015	R$ 1.132,20	R$ -
		5001	10.289	111/2015	R$ 567,80	R$ -
	US Prostata Biopsia	0	1.563	11/2018	R$ 23.501,94	R$ -
		0	5.933	11/2018	R$ 2.136,54	R$ 41.662,53
		5001	1.564	11/2018	R$ 2.898,06	R$ -
		5001	5.934	11/2018	R$ 263,46	R$ 5.137,47
	Cintilografia	0	1.943	117/2017	R$ 15.754,84	R$ 18.044,28
		5001	1.944	117/2017	R$ 105.029,58	R$ 120.291,73
					Total.....	***R$ 336.420,43***
PREMIUM	Ressonância	5001	1.681	83/2018	R$ 109.918,75	R$ 300.193,75
		5001	17.336	83/2018	R$ -	R$ 57.781,25
	Ressonância com Sedação	0	16.182	112/2020	R$ -	R$ 4.748,50
		5001	16.181	112/2020	R$ -	R$ 2.785,20
					Total.....	***R$ 475.427,45***

Unidade de Gestão de Promoção da Saúde

Controle de Pagamentos – Principais Contratos e Convênio Assistenciais

Fornecedor	Descrição	Fonte	Emp.	Contratos	1º Quad.	2º Quad.
ÚNICA	Ecocardio Fetal	0	1.678	125/2016	R$ 18.200,00	R$ 15.400,00
		0	14.693	125/2016	R$ -	R$ 6.300,00
	Ecocardio	0	1.901	57/2017	R$ 33.616,80	R$ 21.370,68
		5001	2.277	57/2017	R$ 11.183,20	R$ 7.109,32
	Biopsia Linfonodos	0	1.481	30/2018	R$ 1.250,00	R$ -
		0	9.350	30/2018	R$ -	R$ 250,00
	Punção de Mama	0	1.683	99/2016	R$ 2.960,10	R$ 1.138,50
		0	13.798	99/2016	R$ -	R$ 1.366,20
		5001	1.684	99/2016	R$ 5.460,00	R$ 2.100,00
		5001	13.799	99/2016	R$ -	R$ 2.520,00
	US Tireóide Biopsia	0	1.669	84/2018	R$ 8.979,00	R$ 9.225,00
		5001	1.672	84/2018	R$ 7.081,00	R$ 7.275,00
	Marcação Cirurgica	0	1.979	219/2016	R$ 5.955,19	R$ 1.174,57
		5001	1.980	219/2016	R$ 994,81	R$ 275,43
	Densitometria	5001	1.679	132/2016	R$ 14.154,00	R$ 13.902,00
					Total.....	***R$ 199.240,80***

Unidade de Gestão de Promoção da Saúde

Controle de Pagamentos – Principais Contratos e Convênio Assistenciais

Fornecedor	Descrição	Fonte	Emp.	Contratos	1º Quad.		2º Quad.	
AFIP	Lab. SUS e não SUS	0	1.628	101/2019	R$	5.388,02	R$	3.868,78
		5001	1.031	19/2019	R$	2.639.796,95	R$	486.890,77
		5001	15.048	19/2019	R$	-	R$	400.000,00
		5001	19.952	19/2019	R$	-	R$	102.200,00
	Imagem	0	1.030	17/2015	R$	40.725,20	R$	4.723,18
		5001	1.027	17/2015	R$	353.900,29	R$	201.530,78
						Total.....	***R$***	***4.239.023,97***
GRENDACC	Serviço Saúde	0	867	06/2018	R$	28.600,00	R$	10.400,00
		0	17.523	06/2018	R$	-	R$	11.050,00
		5001	868	06/2018	R$	51.552,02	R$	22.043,12
		5001	17.522	06/2018	R$	-	R$	16.766,27
		5083	20.300	06/2018	R$	-	R$	383.036,95
	Exames Diagnóstico por Imagem	0	4.787	02/2020	R$	74.577,48	R$	109.704,54
		5001	5.803	02/2020	R$	31.292,52	R$	45.140,46
	Consultas Médicas	0	4.804	01/2020	R$	89.110,00	R$	75.600,00
	Oncologia Infantil	5001	2.654	121/2018	R$	465.676,20	R$	620.901,60
						Total.....	***R$***	***2.035.451,16***

Unidade de Gestão de Promoção da Saúde

Controle de Pagamentos – Principais Contratos e Convênio Assistenciais

Fornecedor	Descrição	Fonte	Emp.	Contratos	1º Quad.	2º Quad.
INST. LUIZ BRAILLE	Glaucoma	5001	1.886	24/2017	R$ 419.828,36	R$ 42,01
		5001	6.418	24/2017	R$ -	R$ 559.773,76
	Oftalmo	5001	1.002	15/2015	R$ 1.604.225,75	R$ 1.043.391,69
		5001	2.711	15/2015	R$ 119.999,34	R$ -
		5001	20.073	15/2015	R$ -	R$ 178.583,03
		5083	20.301	15/2015	R$ -	R$ 135.557,28
	Oftalmo Reabilitação	5001	1.009	16/2015	R$ 26.060,38	R$ 32.652,00
		5001	19.810	07/2020	R$ -	R$ 7.160,60
					Total.....	***R$ 4.127.274,20***
IE ARUANDE	Prest. Serviço	0	1.114	04/2019	R$ 37.200,00	R$ -
		5072	1.141	04/2019	R$ 70.400,00	R$ -
		0	7.598	04/2019	R$ 18.600,00	R$ 74.400,00
		5072	7.599	04/2019	R$ 35.200,00	R$ 140.800,00
					Total.....	***R$ 376.600,00***

Unidade de Gestão de Promoção da Saúde

Controle de Pagamentos – Principais Contratos e Convênio Assistenciais

Fornecedor	Descrição	Fonte	Emp.	Contratos	1º Quad.	2º Quad.
AMARATI	Atend. Médico	0	1.000	03/2018	R$ 79.200,00	R$ 19.200,00
		0	1.001	03/2018	R$ 74.903,41	R$ 70.052,37
		0	13.991	03/2018	R$ -	R$ 40.200,00
		0	13.992		R$ -	R$ 23.350,79
		0	14.014		R$ -	R$ 117.558,11
		5001	997	03/2018	R$ 231.607,02	R$ 56.147,16
					Total.....	***R$ 712.218,86***
ATEAL	Serviço Saúde	0	1065	05/2018	R$ 47.730,00	R$ 23.220,00
		0	14411	05/2018	R$ -	R$ 28.380,00
		5001	1061	05/2018	R$ 739.357,72	R$ 359.687,53
		5001	1063	05/2018	R$ 24.988,10	R$ -
		5001	14410	05/2018	R$ -	R$ 439.618,11
					Total.....	***R$ 1.662.981,46***

Unidade de Gestão de Promoção da Saúde

Controle de Pagamentos – Principais Contratos e Convênio Assistenciais

Fornecedor	Descrição	Fonte	Emp.	Contratos	1º Quad.	2º Quad.
BEM TE VI	Atend. Médico	0	1.116	04/2018	R$ 4.400,00	R$ 1.100,00
		0	14.832	04/2018	R$ -	R$ 2.200,00
		5001	1.115	04/2018	R$ 79.543,64	R$ 19.885,91
		5001	14.833	04/2018	R$ -	R$ 39.771,82
					Total.....	***R$ 146.901,37***
CEAD	Alcool e Droga	0	1.004	21/2015	R$ 388.965,70	R$ -
		5001	1.005	21/2015	R$ 740.075,50	R$ 148.015,10
		5002	1.006	21/2015	R$ 118.377,50	R$ 23.675,50
		0	18.627	08/2020	R$ -	R$ 321.967,70
		5001	18.628	08/2020	R$ -	R$ 296.030,20
		5002	18.629	08/2020	R$ -	R$ 47.349,00
	Serv. Resid. Terapeutico	0	1.036	01/2018	R$ 183.333,32	R$ 182.873,32
		5001	1.037	01/2018	R$ 210.547,08	R$ 210.547,08
					Total.....	***R$ 2.871.757,00***

Unidade de Gestão de Promoção da Saúde

Controle de Pagamentos – Principais Contratos e Convênio Assistenciais

Fornecedor	Descrição	Fonte	Emp.	Contratos	1º Quad.	2º Quad.
APAE	Serviço Saúde	0	1105	14/2015	R$ 203.651,68	R$ -
		0	3043	14/2015	R$ 30.000,00	R$ 60.000,00
		5001	1104	14/2015	R$ 173.103,93	R$ -
		5001	3042	14/2015	R$ 25.500,00	R$ 407.303,34
					Total.....	***R$ 899.558,95***
FÊNIX	Gestão da UPA Vetor Oeste	0	2552	02/2018	4.971.294,24	4.971.294,24
		5001	8929	fev/18	262.500,00	700.000,00
					Total.....	***R$ 10.905.088,48***
HU	Hospitalar	0		407	21.954.095,15	17.388.551,79
		5001		307	5.779.782,32	4.748.191,15
					Total.....	***R$ 49.870.620,41***

Unidade de Gestão de Promoção da Saúde

Controle de Pagamentos – Principais Contratos e Convênio Assistenciais

Fornecedor	Descrição	Fonte	Emp.	Contratos	1º Quad.	2º Quad.
HSVP	Hospitalar	0	4	09/2019	R$ 5.503.489,50	R$ -
		0	197	09/2019	R$ 18.082.894,02	R$ -
		0	9.603	09/2019	R$ 12.143.489,50	R$ 5.580.766,18
		0	14.012	09/2019	R$ -	R$ 21.586.383,52
		5001	5	09/2019	R$ 2.213.990,00	R$ -
		5001	198	09/2019	R$ 7.274.538,25	R$ -
		5001	9.604	09/2019	R$ 4.784.691,90	R$ 2.498.830,67
		5001	14.013	09/2019	R$ -	R$ 8.530.691,18
					Total.....	***R$ 88.199.764,72***

Unidade de Gestão de Promoção da Saúde

Controle de Pagamentos – Principais Contratos e Convênio Assistenciais

Fornecedor	Descrição	Fonte	Emp.	Contratos	1º Quad.	2º Quad.
HSVP	PA's	0	156	08/2019	R$ 2.507.848,34	R$ -
		0	158	08/2019	R$ 977.561,05	R$ -
		0	159	08/2019	R$ 898.145,79	R$ -
		0	161	08/2019	R$ 348.021,28	R$ -
		0	9.203	08/2019	R$ 4.191.510,50	R$ 6.287.265,75
					Total.....	***R$ 15.210.352,71***
	IGH	5001	554	14/2018	R$ 3.993.870,68	R$ 3.993.870,68
					Total.....	***R$ 7.987.741,36***
	Integrassus	5001	555	14/2018	R$ 354.380,68	R$ 354.380,68
					Total.....	***R$ 708.761,36***
	Radioterapia	5001	1.117	08/2018	R$ 1.206.480,00	R$ 904.860,00
					Total.....	***R$ 2.111.340,00***

Unidade de Gestão de Promoção da Saúde

Controle de Pagamentos – Principais Contratos e Convênio Assistenciais

Fornecedor	Descrição	Fonte	Emp.	Contratos	1º Quad.	2º Quad.
HSVP	Samu/Saec	0	1	07/2019	R$ 663.253,35	R$ -
		0	2	07/2019	R$ 429.562,42	R$ -
		0	992	07/2019	R$ 859.124,84	R$ -
		0	993	07/2019	R$ 1.326.506,70	R$ -
		0	9.606	07/2019	R$ 1.321.582,54	R$ 1.982.373,81
		0	9.607	07/2019	R$ 864.049,00	R$ 1.296.073,50
		5001	3	07/2019	R$ 150.000,00	R$ -
		5001	994	07/2019	R$ 300.000,00	R$ -
		5001	9.605	07/2019	R$ 300.000,00	R$ 450.000,00
					Total.....	***R$ 9.942.526,16***
	ESF	0	996	14/2019	R$ 3.119.697,00	R$ 3.065.303,00
		0	10.918	14/2019	R$ -	R$ 299.154,91
		5002	995	14/2019	R$ 2.000.000,00	R$ 1.833.333,00
					Total.....	***R$ 10.317.487,91***

Unidade de Gestão de Promoção da Saúde

Controle de Pagamentos – Principais Contratos e Convênio Assistenciais

Fornecedor	Descrição	Fonte	Emp.	Contratos	1º Quad.	2º Quad.
HSVP	Covid - PA's	5082	14.840	08/2019	R$ -	R$ 909.516,39
					Total.....	***R$ 909.516,39***
	Covid - Hospitalar	5083	16.119	09/2019	R$ -	R$ 9.230.814,25
					Total.....	***R$ 9.230.814,25***
	Covid - Habilitação Leitos UTI	5083	17.133	09/2019	R$ -	R$ 4.416.000,00
					Total.....	***R$ 4.416.000,00***
	Covid - Auxílio Financeio Emergencial	5083	17.134	09/2019	R$ -	R$ 936.737,42
		5083	17.135	09/2019	R$ -	R$ 5.222.348,71
					Total.....	***R$ 6.159.086,13***
	Covid - Hospital de Campanha	5082	17.136	09/2019	R$ -	R$ 1.357.425,44
					Total.....	***R$ 1.357.425,44***
	Covid - Samu	5083	19.801	07/2019	R$ -	R$ 156.480,00
					Total.....	***R$ 156.480,00***
					Total Geral.....	**R$ 236.754.207,52**

***** Informações extraídas do Portal da Transparência (Financeiro/ Despesa/ Detalhada/ Liquidado /Mensal)***

Unidade de Gestão de Promoção da Saúde

Prefeitura de Jundiaí

SUS Sistema Único de Saúde

Recursos para Enfrentamento do Coronavírus (COVID-19)

Recurso Estadual

Descrição	Portaria	Receita	$ Utilizado	Saldo	Descrição
Recurso Estadual - Enfrentamento Covid-19 (UGPS)	Resolução SS-41 de 27/03/2020	R$ 1.659.240,00	R$ 1.626.002,88	R$ 33.237,12	Gastos com consumo UGPS
Recurso Estadual - Enfrentamento Covid-19 (UGPS)	Resolução SS-41 de 27/03/2020	R$ 2.488.860,00	R$ 52.239,99	R$ -	Gastos com serviços UGPS
Recurso Estadual - Enfrentamento Covid-19 (HCSVP)			R$ 909.516,39	R$ -	Repasse Covid-19 - HCSVP (PA's)
Recurso Estadual - Enfrentamento Covid-19 (HCSVP)			R$ 1.527.103,62	R$ -	Repasse Covid-19 - Hosp. Campanha
Recurso Estadual - Enfrentamento Covid-19	Resolução SS-94 de 26/06/2020	R$ 100.000,00	R$ 98.939,10	R$ 1.060,90	Gastos com custeio UGPS
	TOTAL	**R$ 4.248.100,00**	**R$ 4.213.801,98**	**R$ 34.298,02**	

Unidade de Gestão de Promoção da Saúde

Recurso Federal

Descrição	Portaria	Fonte	Receita	$ Utilizado	Saldo	Descrição
Recurso Federal - Enfrentamento Covid-19 (UGPS)	Portaria nº 480 de 23/03/2020 / Delib.CIB nº 22 de 25/03/2020	5083	R$ 829.620,00	R$ 233.109,83	R$ 596.510,17	Gastos com consumo UGPS
Recurso Federal - Enfrentamento Covid-19 (HCSVP)	Portaria nº 774 de 09/04/2020	5083	R$ 9.042.391,25	R$ 7.280.671,25	R$ -	Repasse Covid-19 - HCSVP
Recurso Federal - Enfrentamento Covid-19 (UGPS)				R$ 675.599,80	R$ -	Gastos com consumo/ serviços UGPS
Recurso Federal - Enfrentamento Covid-19 (UGPS)				R$ 234.720,00	R$ -	Repasse Covid-19 - HCSVP (SAMU)
Recurso Federal - Enfrentamento Covid-19 (UGPS)				R$ 97.894,88	R$ 753.505,32	Gastos com consumo/ serviços UGPS
Recurso Federal - Enfrentamento Covid-19 (HCSVP)	Portaria nº 1.424, de 27/05/2020	5083	R$ 6.624.000,00	R$ 6.624.000,00	R$ -	Repasse HCSVP - em 03 parcelas
Recurso Federal - Enfrentamento Covid-19 (HCSVP)	Delib. CIB 28, de 24/04/2020 e Portaria nº 1.001, de 24/05/2020	5083	R$ 1.950.143,00	R$ 1.950.143,00	R$ -	Repasse Covid-19 - HCSVP
Recurso Federal - Enfrentamento Covid-19 (HCSVP)	Portaria nº 1.393, de 21/05/2020	5083	R$ 936.737,42	R$ 936.737,42	R$ -	1ª Parcela do Auxílio Emergêncial
Recurso Federal - Enfrentamento Covid-19 (Inst. Braille)			R$ 5.625,20	R$ 5.625,20	R$ -	1ª Parcela do Auxílio Emergêncial
Recurso Federal - Enfrentamento Covid-19 (Greendacc)			R$ 60.434,67	R$ 60.434,67	R$ -	1ª Parcela do Auxílio Emergêncial
Recurso Federal - Enfrentamento Covid-19 (HCSVP)	Portaria nº 1.448, de 29/05/2020	5083	R$ 5.222.348,70	R$ 5.222.348,70	R$ -	2ª Parcela do Auxílio Emergêncial
Recurso Federal - Enfrentamento Covid-19 (Inst. Braille)			R$ 129.932,08	R$ 129.932,08	R$ -	2ª Parcela do Auxílio Emergêncial
Recurso Federal - Enfrentamento Covid-19 (Greendacc)			R$ 322.602,28	R$ 322.602,28	R$ -	2ª Parcela do Auxílio Emergêncial
Recurso Federal - Enfrentamento Covid-19 (UGPS)	Portaria nº 2.191, de 21/08/2020	5083	R$ 3.312.000,00	R$ -	R$ 3.312.000,00	Repasse HCSVP - Leitos UTI (03 parcelas)
Recurso Federal - Enfrentamento Covid-19 (HCSVP)	Portaria nº 2.276, de 27/08/2020	5083	R$ 2.208.000,00	R$ -	R$ 2.208.000,00	Repasse HCSVP - Leitos UTI

Unidade de Gestão de Promoção da Saúde

Recurso Federal

Descrição	Portaria	Fonte	Receita	$ Utilizado	Saldo	Descrição
Recurso Federal - Enfrentamento Covid-19 (AFIP)	Portaria nº 1.666, de 01/07/2020	5086	R$ 11.670.374,00	R$ 1.200.000,00	R$ -	**Repasse Covid-19 - AFIP (exames PCR)
Recurso Federal - Enfrentamento Covid-19 (HCSVP)				R$ 1.357.425,44	R$ -	**Repasse Covid-19 - Hosp. Campanha
Recurso Federal - Enfrentamento Covid-19 (HCSVP)				R$ 909.516,39	R$ -	**Repasse Covid-19 - HCSVP (PA's)
Recurso Federal - Enfrentamento Covid-19 (HCSVP)				R$ 156.480,00	R$ -	**Repasse Covid-19 - HCSVP (SAMU)
Recurso Federal - Enfrentamento Covid-19 (UGPS)				R$ 8.046.952,17	R$ -	Gastos com RH/UGPS (previsão)***
Recurso Federal - Enfrentamento Covid-19 (UGPS)			R$ 2.799.000,00	R$ -	R$ 2.799.000,00	Gastos com consumo/serviços UGPS
Recurso Federal - Enfrentamento Covid-19 (UGPS)			R$ 3.358.162,00	R$ -	R$ 3.358.162,00	Gastos com consumo/serviços UGPS
Recurso Federal - Enfrentamento Covid-19 (Educação)	Portaria nº 1.857, de 28/07/2020	5087	R$ 507.432,00	R$ -	R$ 507.432,00	Gastos com custeio UGE
		TOTAL	**R$ 48.978.802,60**	**R$ 35.444.193,11**	**R$ 13.534.609,49**	

***** Aguardando formalização dos convênios para efetivação dos repasses.***

Unidade de Gestão de Promoção da Saúde

Utilização dos Recursos para Enfrentamento Covid-19

UGPS - Unidade de Gestão e Promoção da Saúde

Recurso Estadual - Enfrentamento Covid-19 (UGPS)	R$	1.811.479,99
Recurso Federal - Enfrentamento Covid-19 (UGPS)	R$	2.356.620,00
Recurso Federal - Enfrentamento Covid-19 (UGPS)	R$	8.046.952,17
Recurso Federal - Enfrentamento Covid-19 (UGPS)	R$	2.799.000,00
Recurso Federal - Enfrentamento Covid-19 (UGPS)	R$	3.358.162,00
Recurso Estadual - Enfrentamento Covid-19 (Educação)	R$	507.432,00
TOTAL	**R$**	**18.879.646,16**

Instituto Luiz Braille

Recurso Federal - Enfrentamento Covid-19 (Inst. Luiz Braille)	R$	5.625,20
Recurso Federal - Enfrentamento Covid-19 (Inst. Luiz Braille)	R$	129.932,08
TOTAL	**R$**	**135.557,28**

Hospital da Criança Grendacc

Recurso Federal - Enfrentamento Covid-19 (Grendacc)	R$	60.434,67
Recurso Federal - Enfrentamento Covid-19 (Grendacc)	R$	322.602,28
TOTAL	**R$**	**383.036,95**

Unidade de Gestão de Promoção da Saúde

Utilização dos Recursos para Enfrentamento Covid-19

Hospital Caridade São Vicente de Paulo

Recurso Estadual - Enfrentamento Covid-19 - PA's	R$	909.516,39
Recurso Federal - Enfrentamento Covid-19 - Hospitalar	R$	7.280.671,25
Recurso Federal - Enfrentamento Covid-19 - Leitos UTI	R$	6.624.000,00
Recurso Federal - Enfrentamento Covid-19 - Hospitalar	R$	1.950.143,00
Recurso Federal - Enfrentamento Covid-19 - Hospitalar	R$	936.737,42
Recurso Federal - Enfrentamento Covid-19 - Hospitalar	R$	5.222.348,70
Recurso Federal - Enfrentamento Covid-19 - SAMU	R$	234.720,00
Recurso Estadual - Enfrentamento Covid-19 - Hosp. Campanha	R$	1.527.103,62
Recurso Federal - Enfrentamento Covid-19 - Hosp. Campanha	R$	1.357.425,44
Recurso Federal - Enfrentamento Covid-19 - PA's	R$	909.516,39
Recurso Federal - Enfrentamento Covid-19 - SAMU	R$	156.480,00
Recurso Federal - Enfrentamento Covid-19 - Leitos UTI	R$	3.312.000,00
Recurso Federal - Enfrentamento Covid-19 - Leitos UTI	R$	2.208.000,00
TOTAL	**R$**	**32.628.662,21**

AFIP

Recurso Federal - Enfrentamento Covid-19	R$	1.200.000,00
TOTAL	**R$**	**1.200.000,00**

2. Gestão

Prefeitura de Jundiaí

Unidade de Gestão de Promoção da Saúde

SUS Sistema Único de Saúde

Ouvidoria

Durante o período de 01/05/2020 a 31/08/2020, foram registradas **1021** demandas na Ouvidoria SUS.

Meios utilizados para registros de Demandas:

- ✓ 85% Atendimento 156
- ✓ 10% Ouvidoria SUS/Telefone
- ✓ 4% Aplicativo
- ✓ 01% Portal PMJ

Unidade de Gestão de Promoção da Saúde

Ouvidoria

Demandas por Níveis de Serviços - 2º Quadrimestre de 2020

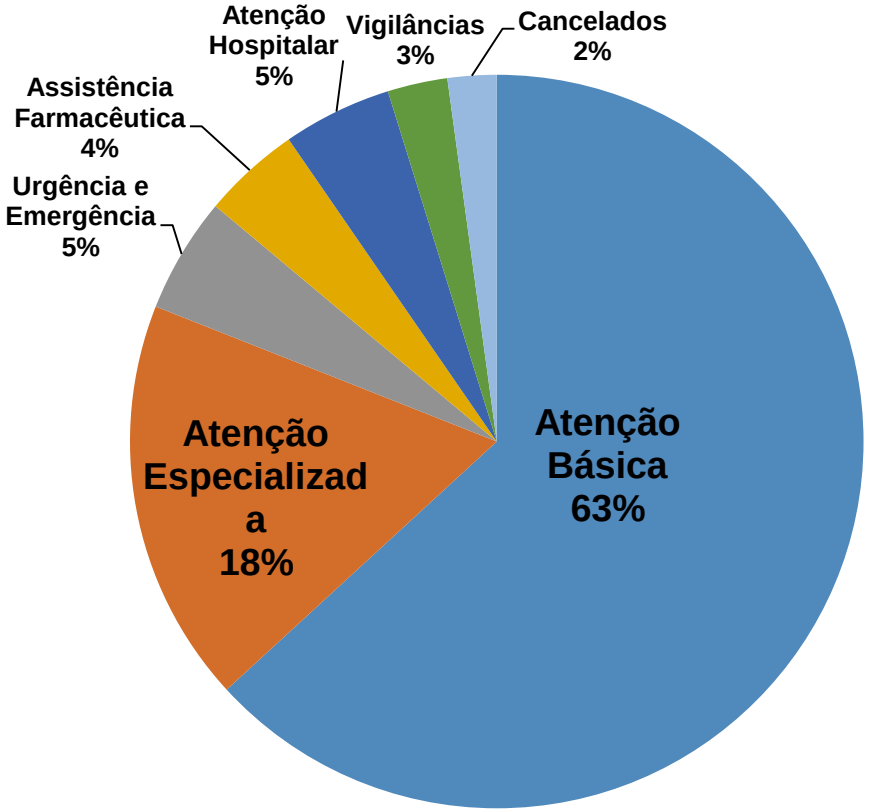

Unidade de Gestão de Promoção da Saúde

Ouvidoria

Demandas por Tipificação – Segundo Quadrimestre de 2020

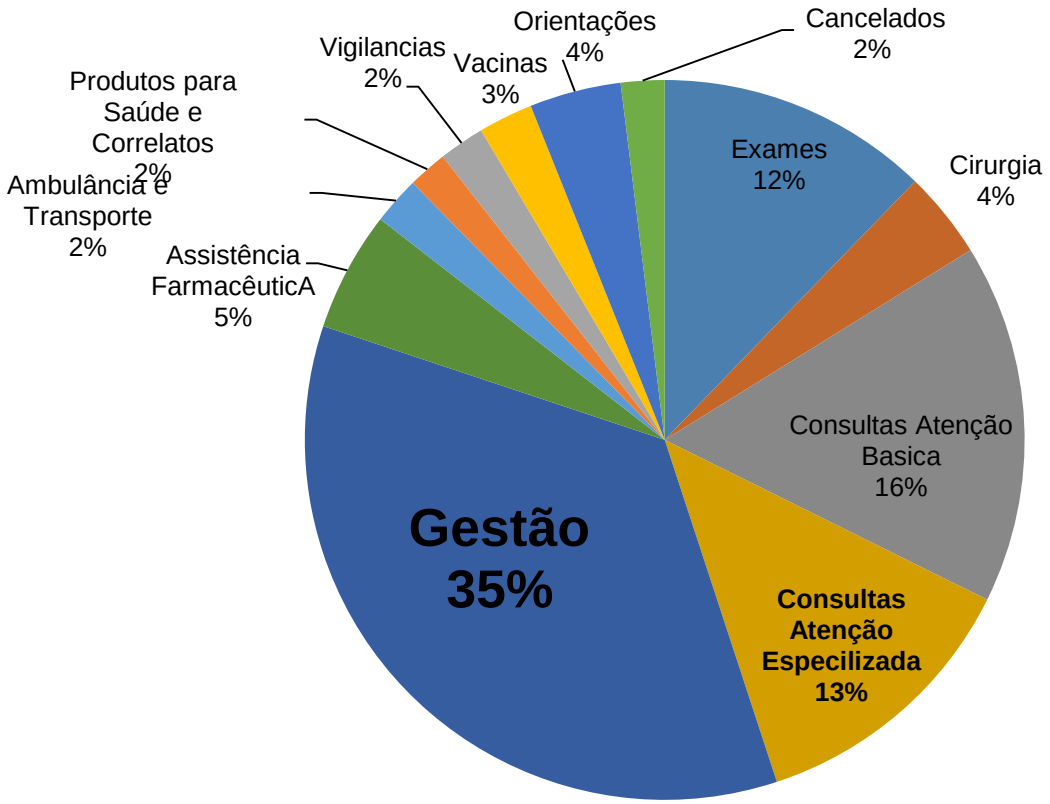

- 59% Dificuldade de Acesso,
- 35% Gestão dos Serviços;
- 4% Orientações em Saúde, Apuração de Denúncias de práticas indevidas e não cumprimento de quarentena (empresas e cidadãos)
- 2% Cancelados

Unidade de Gestão de Promoção da Saúde

Guardião da Saúde:

Equipamento que permite avaliar o atendimento prestado pelo Serviço no momento do atendimento. Este é um dos instrumentos utilizados pela UGPS para monitorar a qualidade dos Serviços prestados, com base na opinião dos usuários dos serviços.

O mesmo está disponível em 15 Serviços, a saber: Clínica da Família Novo Horizonte, UBS Anhangabaú, UBS Caxambú, UBS Eloy Chaves, UBS Esplanada, UBS Jardim do Lago, UBS Jundiaí Mirim, Nova UBS Maringá, UBS Morada das Vinhas, UBS Rami, USF Rio Acima, UBSTarumã, UBS Traviu, UBS Tulipas e UPA Vetor Oeste.

Unidade de Gestão de Promoção da Saúde

Guardião da Saúde:

Questões a serem respondidas pelo munícipe:

"Como você avalia o atendimento da equipe da Recepção?
Como você avalia o atendimento dos profissionais da Saúde?
Como você avalia a Limpeza, Higiene e a Organização?
Você indicaria o nosso Serviço?
Você tem alguma sugestão para que possamos melhorar nosso serviço?"

São questões de múltiplas escolhas, com um campo em que o usuário pode opinar ou sugerir algo que considere importante.

O Sistema de monitoramento permite a avaliação geral, de todos os Serviços e também por Unidade.

O consolidado dos dados podem ser observados diariamente pelas equipes.

Unidade de Gestão de Promoção da Saúde

Guardião da Saúde: Total de avaliações no 2º Quadrimestre – 997

Como você avalia o atendimento da equipe na Recepção?

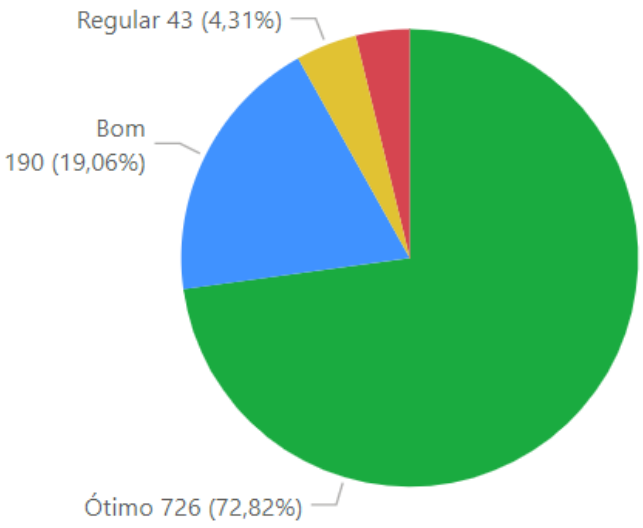

Como você avalia o atendimento dos profissionais da saúde?

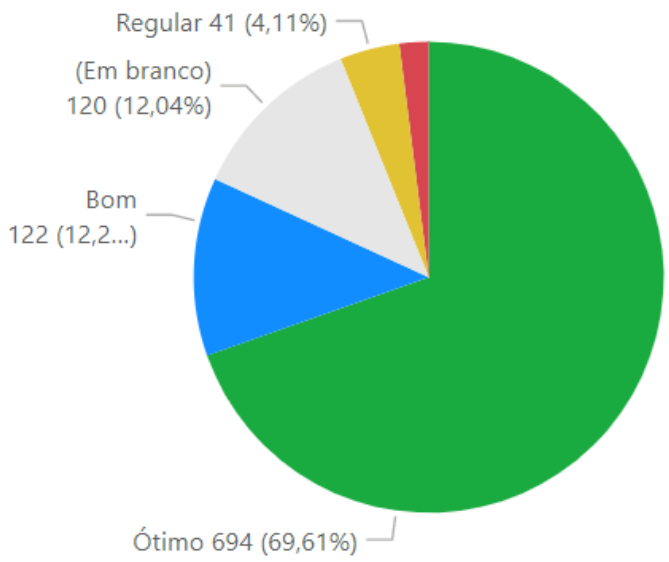

RUIM REGULAR BOM OTIMO

Unidade de Gestão de Promoção da Saúde

Guardião da Saúde:

Como você avalia a Limpeza, Higiene e a Organização?

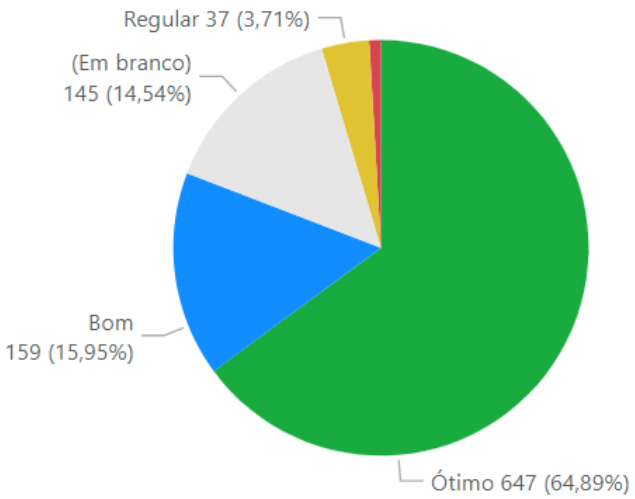

Você indicaria o nosso serviço?

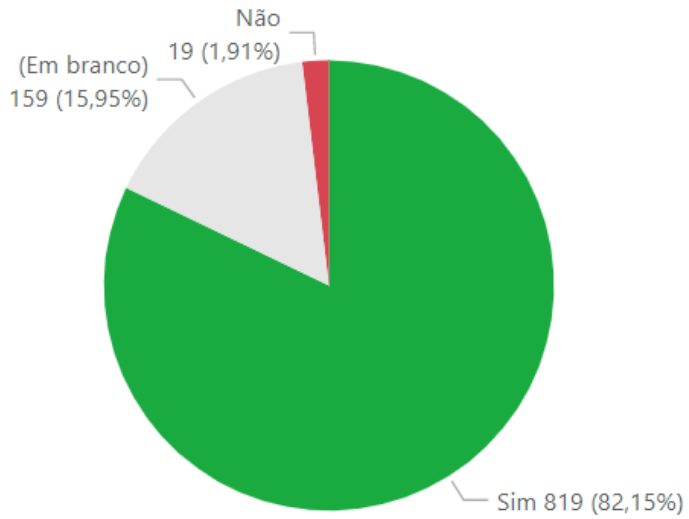

RUIM REGULAR BOM OTIMO

DISK 156 CORONAVÍRUS

Plataforma de atendimento telefônico ao cidadão composta por profissionais da saúde (médicos, enfermeiros e odontólogos) a fim de prestar informações sobre a COVID-19, além de orientação específica sobre os cuidados necessários para o enfrentamento à doença, sintomas e modos de prevenção e fluxo de atendimento na rede de atenção à saúde.

32.529 atendimentos em ligação no DISK Coronavírus

Unidade de Gestão de Promoção da Saúde

SUPORTE EMOCIONAL – DISK 156 CORONAVÍRUS

Na mesma plataforma de atendimento telefônico, profissionais que atuam na rede de saúde com o suporte emocional trabalham conversando, acolhendo e encaminhando as demandas **emocionais e sociais** da população, neste momento de pandemia.

Atendentes Disk Coronavírus

Acesso ao Chat Coronavírus

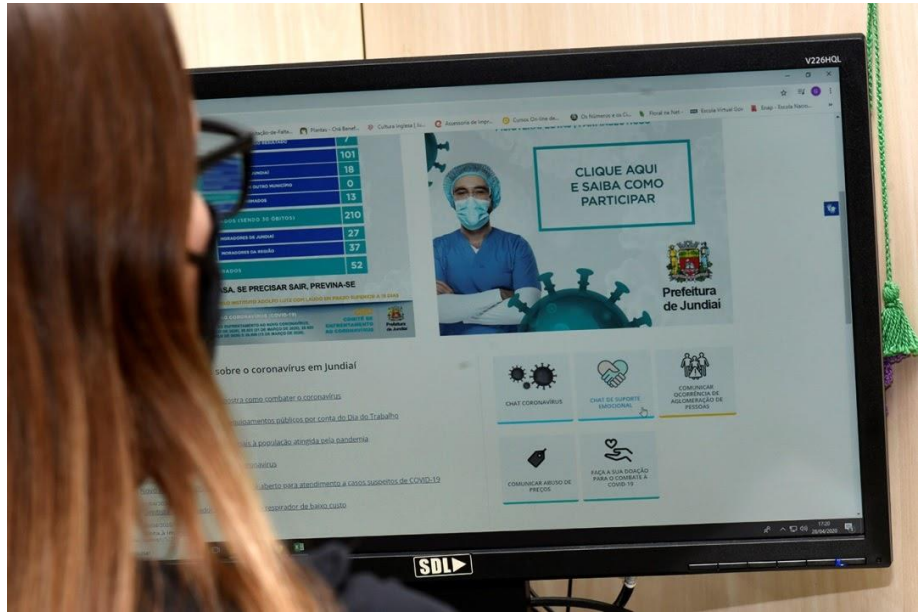

Unidade de Gestão de Promoção da Saúde

Plataforma digital de acesso ao munícipe pelo site e o APP da prefeitura de Jundiaí composta por profissionais da saúde (médicos, enfermeiros, odontólogos e farmacêuticos) a fim de prestar informações corretas e precisas sobre a COVID-19, além de orientação específica sobre os cuidados necessários para o enfrentamento à doença, sintomas e modos de prevenção e encaminhamentos de atendimento na rede de atenção à saúde.

14.130 atendimentos via CHAT Coronavírus

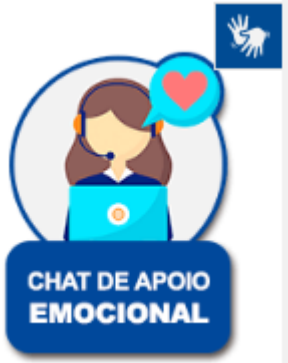

Plataforma digital de acesso ao munícipe pelo site e o APP da prefeitura de Jundiaí composta por profissionais da saúde (psicólogos) que atuam na rede de saúde com o suporte emocional, a fim de acolher, escutar as demandas emocionais e sociais da população neste momento de pandemia prestando o apoio emocional.

2.007 atendimentos via CHAT Suporte Emocional

Prefeitura de Jundiaí

Unidade de Gestão de Promoção da Saúde

SUS Sistema Único de Saúde

VOLUNTARIADO

Em decorrência da COVID-19, a Prefeitura de Jundiaí abriu o processo de inscrição de voluntários a fim de contribuir no enfrentamento da pandemia.

14 voluntários atuaram na rede de atenção a saúde.

Prefeitura de Jundiaí

Unidade de Gestão de Promoção da Saúde

SUS Sistema Único de Saúde

EDUCAÇÃO PERMANENTE

Neste período de pandemia os cursos, colegiados, reuniões focais e técnicas foram realizados de forma remota.

O tema referente a pandemia foi o maior abordado no 2º quadrimestre, além de fluxos de atendimentos, capacitação sobre o uso de EPI's, novo modelo de atendimento e acolhimento nos serviços de saúde.

2º Quadrimestre 2019	2º Quadrimestre 2020
TOTAL DE PARTICIPANTES: 2.782	**TOTAL DE PARTICIPANTES: 1.865**

Prefeitura de Jundiaí

Unidade de Gestão de Promoção da Saúde

SUS Sistema Único de Saúde

GITES

As ações realizadas neste 2º quadrimestre com as Instituições de Ensino foram:

- Inquérito Epidemiológico;
- Pesquisas;
- Ações nos territórios;
- Estágio na rede de Saúde;

Unidade de Gestão de Promoção da Saúde

RECURSOS HUMANOS

CARGOS	EXONERAÇÕES	APOSENTADORIAS	ÓBITOS	TOTAL SAÍDAS	CONTRATAÇÕES		
	2º QUAD. 2020	2º QUAD. 2020	2ºQUAD. 2020	2º QUAD. 2020	QUANTITATIVO NOVO (ESTATUTÁRIO)	QUANTITATIVO NOVO (TEMPORÁRIO)	REPOSIÇÃO
MÉDICOS	-	02	-	02	05	06	01
ENFERMEIROS	-	03	-	03	10	-	-
ASSISTENTES ADM.	01	-	-	01	04	-	01
TÉCNICO ENFERMAGEM	01	03	-	04	-	09	03
AUX. ENFERMAGEM	-	01	-	01	-	-	-
MOTORISTA	-	01	-	01	-	-	-
AGENTE COMUNITÁRIO	01	-	-	01	28	-	02
FARMACÊUTICO	-	01	-	01	07	-	-
NUTRICIONISTA	-	-	-	-	05	-	-
TERAPEUTA OCUPACIONAL	-	-	-	-	01	-	-
PSICOLOGO	-	-	-	-	01	-	-
TOTAL	-	-		-	-	-	-
TOTAL GERAL DE FUNCIONÁRIOS	03	11	-	14	61	15	07

3. Diretoria de Atenção Básica

Unidade de Gestão de Promoção da Saúde

Atenção Básica - Atuação no Combate à Pandemia

Atuação das Unidades Sentinelas e UBSs

- Durante o quadrimestre 4 Unidades Sentinelas se mantiveram em atividade estruturada para atendimento exclusivo de casos de síndrome gripal. Sendo elas, Rami, Jardim do Lago, Anhangabaú e Clínica da Família.
- Nas demais UBS se mantiveram os acolhimentos da demanda espontânea dos casos de síndrome gripal e houve retomada gradual das consultas eletivas conforme normativa 12/2020 (saúde do adulto, da mulher e da criança e adolescente.)

Atendimento na unidade Sentinela Clínica da Família Novo Horizonte

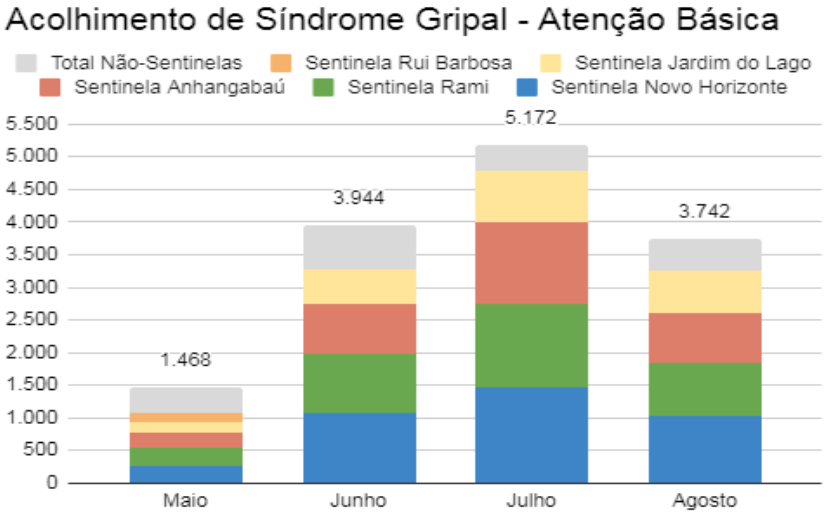

Dados do controle de acolhimento de síndrome gripal - DABS

Unidade de Gestão de Promoção da Saúde

Atenção Básica - Atuação no Combate à Pandemia

Maio/2020

Treinamento sobre uso correto de EPI - Equipamento de Proteção Individual, recomendações de biossegurança, paramentação e desparamentação .

Foram realizados 58 treinamentos pela equipe de treinadores e multiplicadores, atingindo 100% dos serviços de Atenção Básica em 29 dias. A equipe é formada por profissionais da Atenção Básica CEREST e DEST.

Foram realizadas as ações referentes a:

- Segurança e proteção aos trabalhadores
- Treinamento/ orientação sistematizada aos servidores
- Disponibilização de material de apoio
- Canal de comunicação com equipe matriciadora
- Controle de entrega de insumos e EPIS

Unidade de Gestão de Promoção da Saúde

Atenção Básica - Atuação no Combate à Pandemia

Maio/2020

Treinamento para Testagem Rápida

- De 07/05/20 a 29/05/20 foram treinados 100 profissionais da rede para testagem rápida a fim de que estivessem preparados para execução e leitura dos testes;
- Essa ação resultou na investigação dos casos sintomáticos, bem como possibilitou o melhor conhecimento do panorama epidemiológico do município naquele momento*;
- Relato publicado em https://sisaps.saude.gov.br/eventos/apsforte/relatos/experiencia/3380

*Fonte Instrução Normativa: 13/2020 e 14/2020

Unidade de Gestão de Promoção da Saúde

Atenção Básica - Atuação no Combate à Pandemia (Ações intersetoriais)

Maio e Junho/2020

Inquérito Epidemiológico

- Formação de 10 equipes para investigação epidemiológica, numa ação intersetorial com participação da FMJ, FACCAMP e ANCHIETA. Sendo que a Atenção Básica treinou e liberou 11 testadores profissionais de nível superior 30 agentes comunitários de saúde (ACS) para compor equipes;
- Total de domicílios que participaram da amostra: 1200
- Além disso, 9 UBS serviram de base, ofertando infraestrutura e insumos às equipes de testagem.

Unidade de Gestão de Promoção da Saúde

Atenção Básica - Atuação no Combate à Pandemia

Junho/2020

Treinamento para coleta de RT-PCR

- Realização de treinamentos para enfermeiros e técnicos de enfermagem da rede de saúde para viabilização das coletas RT-PCR nas Unidades Sentinelas (UBS e PA);
- Mais de 30 profissionais foram treinados.

Unidade de Gestão de Promoção da Saúde

Atenção Básica - Atuação no Combate à Pandemia

Junho/2020

Ações nas ILPI (Instituição de Longa Permanência)

- Atuação conjunta entre Vigilância, Atenção Básica e Especializada - Unidades de Saúde com ILPI em território de abrangência;
- Total de instituições: 15
- Total de testagem realizadas: 1043 (residentes e funcionários)
- Monitoramento diário da evolução dos sintomas e monitoramento semanal para os demais casos.
- Avaliação criteriosa dos residentes com comorbidades crônicas em tempo oportuno.

Unidade de Gestão de Promoção da Saúde

Atenção Básica - Atuação no Combate à Pandemia

Junho e Julho/2020

- Parceria entre UGPS e Serviço Social da Indústria (SESI-SP) para cessão do espaço da unidade conhecida como “Sesão”, transformando-a num centro de testagem no período de 03/06/20 a 31/07/20;
- Organização e disponibilização de equipe de saúde exclusiva para realização dos testes rápidos;
- Neste período foram realizados aproximadamente 1700 testes.

Unidade de Gestão de Promoção da Saúde

Atenção Básica - Atuação no Combate à Pandemia

Julho/2020
Monitoramento dos casos suspeitos de COVID-19:

- Em 01/07/2020 houve a transição do monitoramento dos pacientes, das Unidades Sentinelas para as Unidades Básicas de referência desses pacientes.
- O monitoramento passou a abranger, além dos pacientes atendidos pelas Unidades Sentinelas, também os pacientes atendidos pelos Pronto Atendimentos da Rede de Saúde.
- Desenvolvimento e implantação da ferramenta "Forms: Monitoramento de Sintomático Respiratórios" para intermediar a inclusão desses pacientes para monitoramento na UBS.

Pacientes - Monitoramento

Julho	5.827
Agosto	5.362

Obs. incluídos pelas Unidades Sentinelas e Pronto Atendimento

Unidade de Gestão de Promoção da Saúde

Atenção Básica - Atuação no Combate à Pandemia

Julho e Agosto/2020

- **Treinamentos presencial para monitoramento COVID-19**

Realização de treinamentos em turmas reduzidas, focado na capacitação dos profissionais, troca de experiências e alinhamento dos procedimento que envolvem o trabalho de monitoramento.

Profissionais Treinados (16 turmas)

DABS - UGPS	26
Outras Unidades de Gestão	10
CAC	10

Unidade de Gestão de Promoção da Saúde

Atenção Básica - Atuação no Combate à Pandemia

Agosto/2020

Gestão do Monitoramento de Síndrome Gripal - Tecnologia/ Inovação

- Implantação da ferramenta padronizada em excel, que permite monitoramento remoto, sistematiza o trabalho, possibilita maior controle, registro, avaliação e arquivamento das informações de modo sustentável.
- Trabalho integrado com profissionais de outras Unidades de Gestão, CAC e Disk Corona, para auxiliar as unidades com maior complexidade de monitoramento diário.





Unidade de Gestão de Promoção da Saúde

Atenção Básica - Atuação no Combate à Pandemia

Agosto/2020

- Realocação da equipe exclusiva para testagem rápida para o CECCO início 03/08/20.
- Inovação na testagem de exames laboratoriais a partir do dia 17/08/20 pelo **Hilab*** (parceria com a Secretaria Estadual de Saúde de São Paulo). A inteligência artificial possibilita que o resultado seja digitalizado e transmitido via internet para a equipe do laboratório, os quais analisam e emitem o laudo via SMS e e-mail para os pacientes.
- Até o 31/08/2020 foram realizados mais de 1650 testes.

Agilidade, rapidez e qualidade - ISO 9001:2015



Unidade de Gestão de Promoção da Saúde

Atenção Básica – Ações Intersetoriais

Agosto/2020

Semana do aleitamento materno e do bebê -

- Atividades desenvolvidas pelo Comitê Gestor do programa estadual “São Paulo pela Primeiríssima Infância” em parceria com as Unidades de Assistência e Desenvolvimento Social (UGADS) , de Promoção da Saúde (UGPS) e de Educação (UGE).
- Lives com entrevistas e discussões sobre o tema : O impacto na Pandemia no desenvolvimento infantil.
- Produção e divulgação de vídeos educativos.
- Educação em Saúde - Distribuição de cartilhas ilustrativas para apoio e interação.

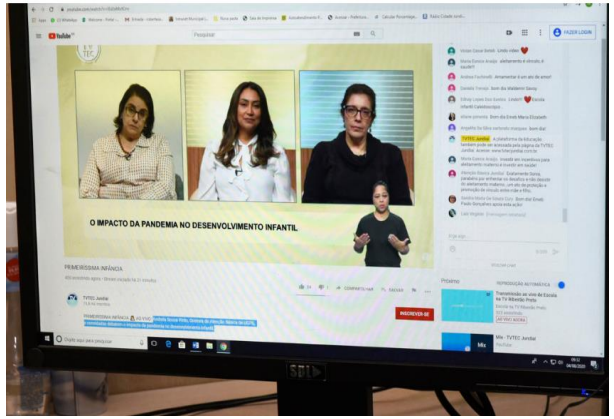

Unidade de Gestão de Promoção da Saúde

Atenção Básica - Atuação no Combate à Pandemia (Ações intersetoriais)

Ação COVID - 19 - Jardim Novo Horizonte

Primeira de um conjunto de ações de combate à pandemia, realizada no Jardim Novo Horizonte em 29/08/20:

- Treinamento virtual de preparação, para profissionais e alunos voluntários para atuar na ação;
- Envolvimento de 30 profissionais da Atenção Básica;
- Realizado trabalho de testagem rápida, orientação à população, distribuição de máscara social, aferição de temperatura e saturação de oxigênio.

Alta Qualificada

O projeto de **Alta Qualificada,** realizado entre o **HSV e a UGPS** se iniciou com a discussão do deslocamento do cuidado dos pacientes em Internação Domiciliar, tanto para a Atenção Básica quanto para o Programa Melhor em Casa.

Com a pandemia, e o histórico de reinternações dos pacientes no HSV, a equipe do HSV propôs ampliar a discussão da Alta Qualificada para os pacientes internados em decorrência do COVID -19.

O Programa da Alta Qualificada tem por objetivo o planejamento da alta hospitalar, assegurando a continuidade de cuidados ao paciente, através de um programa integrador entre a Instituição Hospitalar e Rede de Atenção à Saúde.

A equipe de Comunicação do HSV irá comunicar a UBS referência do paciente em dois momentos (internação e alta), e a equipe do território irá se organizar para o monitoramento, testagem dos comunicantes, orientações de isolamento, avaliação clínica e multiprofissional, reabilitação e encaminhamentos.

Unidade de Gestão de Promoção da Saúde

NASF – Núcleo de Apoio à Saúde da Família e Atenção Primária

PROFISSIONAL	ATIVIDADES	MAIO	JUNHO	JULHO	AGOSTO	TOTAL
ASSISTENTE SOCIAL	Visita domiciliar, atendimento presencial e telefônico, reunião de rede, monitoramento telefônico e apoio à UBS.	836	489	331	330	1986
EDUCADOR FÍSICO	Monitoramento telefônico, Ginástica laboral, PICS, apoio à equipe e à UBS.	219	151	259	450	1079
FISIOTERAPEUTA*	Testagem COVID, Atendimento telefônico e presencial, visita domiciliar, discussão de caso, reunião de rede, monitoramento telefônico e apoio à UBS.	162	279	117	213	771
NUTRICIONISTA	Monitoramento e atendimento telefônico, atendimento presencial, visita domiciliar e apoio à UBS.	169	316	667	595	1747
PSICÓLOGO (A)**	Atendimento presencial e telefônico, monitoramento telefônico, discussão de caso, reunião de rede, visita domiciliar e apoio à UBS.	450	415	709	747	2321
TERAP. OCUPACIONAL***	Visita domiciliar, atendimento telefônico e presencial, reunião de rede, discussão de caso e apoio à UBS.	228	116	184	205	733
PSIQUIATRA	Consulta médica na AB, discussão de caso, monitoramento e reunião de rede/matriciamento.	280	369	228	197	1074
TOTAL		**2344**	**2135**	**2495**	**2737**	**9711**

* DANIEL FOI PARA SENTINELA EM ABRIL

**MIRIAM COMEÇOU À PARTIR DE JUNHO

*** ELISA FOI PARA A SENTINELA DE MAIO A AGOSTO

*** LUCIANA E ANDRESSA COMEÇARAM EM JUNHO

NASF – Núcleo de Apoio à Saúde da Família e Atenção Primária

- Equipe do Serviço Social do NASF – Monitoramento das Famílias em situações de vulnerabilidade. Inicialmente para beneficiários do Programa Bolsa Família e após ampliado às demais famílias identificadas no território.
- Esta ação viabilizou a entrega de – **440 cestas básicas.**
- Relato publicado no **APS Forte**: https://sisaps.saude.gov.br/eventos/apsforte/relatos/experiencia/3403
- Visita da equipe de Fisioterapia do NASF ao Hospital São Vicente, para treinamento sobre o atendimento aos pacientes com COVID-19;
- Monitoramento telefônico dos pacientes que receberam alto do HSV por COVID-19 – **457 pacientes monitorados**

Unidade de Gestão de Promoção da Saúde

NASF – Núcleo de Apoio à Saúde da Família

- Reorganização do território de atuação das equipes NASF-AB e ampliação de 05 para 07 equipes NASF-AB;
- Contratação e Integração dos novos profissionais (1 Psiquiatra, 1 Psicóloga, 2 Terapeutas Ocupacionais, 03 Nutricionistas);
- Apresentação da proposta para as equipes NASF e UBS, remanejamento dos profissionais do NASF.

Prefeitura de Jundiaí

Unidade de Gestão de Promoção da Saúde

SUS Sistema Único de Saúde

Consultas Básicas Realizadas por Equipe Multiprofissional

Profissionais/ CBO	2º Quadrimestre 2020					2º Quad. 2019
	Maio	Jun.	Jul.	Ago.	Total	
Cirurgião Dentista	716	936	1.211	954	**3.817**	**18.511**
Enfermeiro	1.831	2.636	2.920	2.462	**9.849**	**13.868**
Farmacêutico	296	426	337	353	**1.412**	**855**
Médico Clinico	3.054	3.643	5.757	4.151	**16.605**	**43.721**
Médico da Estratégia de Saúde da Família	728	1.267	2.938	1.644	**6.577**	**13.568**
Médico Generalista	206	149	1.031	462	**1.848**	**1.741**
Médico Ginecologista e Obstetra	3.383	2.801	3.597	3.260	**13.041**	**17.660**
Médico Pediatra	2.130	2.289	2.899	2.439	**9.757**	**24.581**
Total	**12.344**	**14.147**	**20.690**	**15.725**	**62.906**	**134.505**

Fonte: Tabwin/Datasus

0301010013 CONSULTA AO PACIENTE CURADO DE TUBERCULOSE (TRATAMENTO SUPERVISIONADO)
0301010021 CONSULTA C/ IDENTIFICAÇÃO DE CASOS NOVOS DE TUBERCULOSE
0301010030 CONSULTA DE PROFISSIONAIS DE NIVEL SUPERIOR NA ATENÇÃO BÁSICA (EXCETO MÉDICO)
0301010064 CONSULTA MEDICA EM ATENÇAO BASICA
0301010080 CONSULTA P/ ACOMPANHAMENTO DE CRESCIMENTO E DESENVOLVIMENTO (PUERICULTURA)
0301010099 CONSULTA PARA AVALIAÇÃO CLÍNICA DO FUMANTE
0301010110 CONSULTA PRE-NATAL
0301010129 CONSULTA PUERPERAL
0301010137 CONSULTA/ATENDIMENTO DOMICILIAR
0301010145 PRIMEIRA CONSULTA DE PEDIATRIA AO RECEM-NASCIDO
0301060037 ATENDIMENTO DE URGÊNCIA EM ATENÇÃO BÁSICA
0301060045 ATENDIMENTO DE URGÊNCIA EM ATENÇÃO BÁSICA COM OBSERVAÇÃO ATÉ 8 HORAS
0301060053 ATENDIMENTO DE URGÊNCIA EM ATENÇÃO BÁSICA COM REMOÇÃO

* Os números do mês de Agosto foram calculados com média dos meses de Maio, Junho e Julho.

Prefeitura de Jundiaí

Unidade de Gestão de Promoção da Saúde

SUS Sistema Único de Saúde

Assistência Farmacêutica

Prefeitura de Jundiaí

Unidade de Gestão de Promoção da Saúde

SUS Sistema Único de Saúde

Assistência Farmacêutica

CENTRAL FARAMACÊUTICADE ABASTECIMENTO	2º QUADRIMESTRE 2019	2º QUADRIMESTRE 2020
Nº requisições atendidas = todos os pedidos das unidades de saúde da RAS: • Atenção Básica = UBS/USF/Clínica da Família, • Saúde Mental= CAPS II,III,IJ, CEAD, • Atenção Especializada = Saúde da Mulher, NIS, PAIT, AMI, Farmácia Central (psico/ insumos diabetes), Ambulatório do Paço, P.A. da Ponte, Amb. Geriatria, FMJ, HU, hospitais particulares	1.168	1.226
Nº Unidades Farmacêuticas Uma unidade farmacêutica = A unidade de medicamento conforme cadastrado no sistema: 1 cp., 1 ampola, 1frasco, 1 blister, 1 tubo, etc.	32.263.819	29.140.778*
Número de medicamentos em falta	16 em média /mês	19 em média /mês** Sendo 10 da SES SP/MS

***O controle da logística dos medicamentos na Central Farmacêutica e na Atenção Básica melhorou a eficiência com a entrega de um número de unidades ajustado aos tratamentos e sem desperdícios;**

****Muitos dos itens faltosos são fornecidos através de programas da SES SP e MS.**

Unidade de Gestão de Promoção da Saúde

Assistência Farmacêutica

Atenção a Saúde gerando o cuidado farmacêutico

ATUALIZAÇÃO NO ESTOQUE E INCLUSÃO DE NOVOS MEDICAMENTOS PARA O ENFRENTAMENTO DA PANDEMIA

Ivermectina 6mg

MEDICAMENTOS FORNECIDOS EM PACTUAÇÕES PEA SES SP E MS PARA O ENFRENTAMENTO DA PANDEMIA

HIDROXICLOROQUINA E CLOROQUINA

OSELTAMIVIR

Prefeitura de Jundiaí

Unidade de Gestão de Promoção da Saúde

SUS Sistema Único de Saúde

SUS C.O.M. VC

ATENDIMENTOS REALIZADOS NO PERÍODO	
CONVÊNIO	**160**
SUS	41
PARTICULAR	15
TOTAL	**216**

PROCESSOS ADMINISTRATIVOS RESOLUÇÃO SS-54/2012	
Processos Enviados	**82**
Processos Aprovados	08
Processos em Análise	50
Processos Negados	24

Medicamentos recebidos: 48 itens dispensados, não necessariamente de forma contínua para um mesmo paciente no período.

Prefeitura de Jundiaí

Unidade de Gestão de Promoção da Saúde

SUS Sistema Único de Saúde

Medidas de Enfrentamento de Covid – 19

AÇÃO	ATENDIMENTO/ BENEFÍCIO
Inclusão REMUME - Ivermectina 6mg - Sulfato de Zinco 50mg	Distribuição para Unidades da Atenção Básica
Ampliação da distribuição de canetas de insulina (NPH e Regular) para DM1 e DM2 e todas faixas etárias	Com essa ampliação promove-se melhor controle da diabetes que é fator de complicação na COVID-19
Hidroxicloroquina e Cloroquina	Distribuição para Hospitais, P.As, sentinelas e Unidades da Atenção Básica.
LISTA PADRONIZADA DE MEDICAMENTOS PARA UNIDADES SENTINELAS Inclusive as Sentinelas da Especializada (Hortolândia e Rui Barbosa)	Beneficiando todos usuários atendidos nas sentinelas e evitando que circulem pela rede para ter o acesso ao medicamento.
Prorrogação da validade das prescrições até terminar a pandemia COVID 19 (Exceto medicamentos controlados Portaria 344/98)	Beneficiando a comunidade na retirada de medicamentos uso contínuo.

AÇÃO	ATENDIMENTO/ BENEFÍCIO
Entrega de Medicamentos AB para 60 Dias	Contribuir para evitar Aglomeração e Distanciamento Social
Entrega de Medicamentos Controlados/ Psico Para 90 Dias	Contribuir para evitar Aglomeração e Distanciamento Social
A Farmácia CEAF está dividida em 2 andares e com novo sistema de agendamentos e informatização	Distanciamento e com atendimentos mais rápidos. Agendamento para idosos no horário do almoço
Todos Serviços da AF na Unidade Marechal orientam as pessoas ao distanciamento, para não entrar com acompanhantes, usar Máscaras (fornecendo quando necessário) e uso de Álcool Gel	Prevenção de Contágio

Prefeitura de Jundiaí

Unidade de Gestão de Promoção da Saúde

SUS Sistema Único de Saúde

Saúde Bucal

Prefeitura de Jundiaí

Unidade de Gestão de Promoção da Saúde

SUS Sistema Único de Saúde

Saúde Bucal

Maio/2020 - Pandemia

1. Envolvimento da equipe de saúde bucal com dimensionamento e distribuição de EPIs;

1. Viabilização, registro, recebimento e distribuição de doações para combate à Covid-19;

1. Monitoramento dos Pólos de urgência odontológica- UBS Aparecida, UBS Fazenda Grande, UBS Tamoio, UBS Tulipas, UBS Santa Gertrudes, AMI, CEO;

1. Apoio da Saúde Bucal as UBS nas triagens, chat , disk coronavírus, treinamentos de EPI, organização do fluxo da UBS, teste rápido e inquérito epidemiológico;

1. Apoio na farmácia de alto custo.

Prefeitura de Jundiaí

Unidade de Gestão de Promoção da Saúde

SUS Sistema Único de Saúde

Saúde Bucal

Junho/2020- Pandemia

1. Definição dos temas sobre Saúde Bucal para elaboração de vídeos para divulgação;
2. Extensão dos Pólos de Urgências odontológicas: UBS Agapeama e UBS Morada das Vinhas;
3. Análise de documento da VISA para retorno às aulas da Educação infantil e proposta de atividades de saúde Bucal para as etapas de retomada;
4. Análise da viabilidade de aquisição de novos aparelhos e protocolos de trabalho em saúde bucal de forma a minimizar a contaminação nos consultórios odontológicos;
5. Reuniões via Google Meet, com a equipe de saúde bucal e gerentes das unidades de APS e CEO, para ouvir suas ansiedades, novas funções e perspectivas para as ações de saúde bucal durante e pós pandemia (reuniões realizadas nos dias 18/16 - tarde, 19/06 - manhã, 23/06 - manhã, 23/06 - tarde, 25/06 - manhã, 25/06 - tarde e 26/06 - manhã);
6. Elaboração de folders de orientação para prevenção em Saúde Bucal.

Unidade de Gestão de Promoção da Saúde

Saúde Bucal

Julho/2020 -Pandemia

1. Reunião com a UGE para definição das atividades educativas em Saúde Bucal para os alunos do ensino infantil e fundamental I;
2. Montagem e divulgação dos vídeos;
3. Cards com tema Saúde Bucal para inserção nos canais de comunicação;
4. Entrega de Folder com tema Saúde Bucal / Coronavírus e escova de dentes, em conjunto com a UGE no kit alimentação;
5. Ampliação de Pólos de Urgência Odontológica na UBS Colônia, UBS São Camilo, UBS Novo Horizonte;
6. Reunião com a Equipe de Saúde no Campo para buscar estratégia para abordar a saúde bucal para o trabalhador rural, principalmente das lesões bucais.

Prefeitura de Jundiaí

Unidade de Gestão de Promoção da Saúde

SUS Sistema Único de Saúde

Saúde Bucal

Agosto/2020 - Pandemia

1. Início de 02 ASB e 02 Odontólogos contratados;
2. Treinamento de EPI para os novos funcionários;
3. Reuniões com as equipes de Saúde Bucal, Gerentes e Apoiadores para discussão do Protocolo da Extensão do atendimento das urgências odontológicas nos dias 07/08 (manhã), 10/8 (manhã), 11/8 (manhã e tarde), 13/8 (manhã e tarde);
4. Ampliação do atendimento de urgências odontológicas nas unidades UBS Sarapiranga, UBS Eloy Chaves, UBS Traviú, UBS Guanabara, UBS Esplanada, UBS Maringá, UBS Ivoturucaia, USF Rio Acima, UBS Caxambu, UBS Tarumã, USF Vila Ana, UBS Corrupira, UBS Rio Branco, USF Vila Marlene;
5. Retorno gradual de atendimento de especialidades no CEO;
6. Retorno gradual do atendimento de prótese dentária;

Prefeitura de Jundiaí

Unidade de Gestão de Promoção da Saúde

SUS Sistema Único de Saúde

Saúde Bucal

Agosto/2020 - Pandemia

1. Reunião com a Vigilância Sanitária do Município e coordenação de Enfermagem para início do uso dos integradores químicos e elaboração de nota técnica;
2. Treinamento técnico com representante da 3M sobre respiradores;
3. Adequação nos códigos de faturamento de procedimentos conforme Portaria 526 do Ministério da Saúde;
4. Atualização dos dados das Equipes de Saúde Bucal no CNES conforme Portaria 99 do Ministério da Saúde;
5. Reuniões e Estudo para descontaminação do consultório após gerar aerossóis (uso do alta rotação);
6. Trabalho com equipe de prevenção para renovação das estratégias de prevenção em saúde bucal para pré-adolescentes e adolescentes;
7. Reunião com representantes da Saúde da Criança, saúde mental, NASF e CAPs para elaboração de instrumento de pesquisa sobre interesses em saúde de adolescentes;
8. Participação no GT do atendimento ao paciente com alta hospitalar pós Covid.

6. Diretoria de Atenção Especializada e Rede de Urgência e Emergência

Unidade de Gestão de Promoção da Saúde

Produção Ambulatorial – Consultas Especialidades Médicas

Profissionais	2º Quadrimestre 2020					2º Quad. 2019
	Mai.	Jun.	Jul.	Ago.	Total	
Médico Alergista e Imunologista	51	81	96	76	304	296
Médico Angiologista	5	75	108	63	251	788
Médico Cardiologista	322	484	791	532	2.129	3468
Médico Cirurgião de Cabeça e Pescoço	29	40	51	40	160	555
Médico Cirurgião Pediátrico	0	4	2	2	8	313
Médico Cirurgião Plástico	10	8	9	9	36	115
Médico Cirugião Toráxico	0	0	10	3	13	69
Médico Clínico	48	106	135	96	385	1079
Médico Dermatologista	158	235	378	257	1.028	3167
Médico Endocrinologista e Metabologista	137	289	460	295	1.181	3295
Médico Fisiatra	71	70	147	96	384	463
Médico Gastroenterologista	15	38	3	18	74	343
Médico Geriatra	24	141	148	104	417	1029

FONTE TABWIN-DATASUS – CÓD. SUS 03.01.01.007-2 *Ambulatórios: Saúde da Mulher, Ambulatório de Moléstias Infecciosas (AMI), Núcleo de Atendimento a Pessoa com Deficiência (NAPD), Núcleo Integrado de Saúde (NIS), Faculdade de Medicina de Jundiaí (FMJ) e Centro de Referência do Idoso (CRIJU).*

* Os números do mês de Agosto foram calculados com média dos meses de Maio, Junho e Julho.

Prefeitura de Jundiaí

Unidade de Gestão de Promoção da Saúde

SUS Sistema Único de Saúde

Produção Ambulatorial – Consultas Especialidades Médicas

Profissionais	2º Quadrimestre 2020					2º Quad. 2019
	Mai.	Jun.	Jul.	Ago.	Total	
Médico Hematologista	103	38	63	68	272	951
Médico Homeopata	0	13	24	12	49	355
Médico Infectologista	207	232	320	253	1.012	2463
Médico Nefrologista	43	116	175	111	445	1505
Médico Neurologista	50	108	161	106	425	1125
Médico Ortopedista e Traumatologista	53	116	239	136	544	2481
Médico Otorrinolaringologista	38	44	68	50	200	541
Médico Pediatra (Pediatria de Neonatal)	9	20	22	17	68	108
Médico Pneumologista	124	238	431	264	1.057	2493
Médico Reumatologista	69	131	260	153	613	1531
Médico Urologista	42	129	266	146	583	2380
Total	**1.608**	**2.756**	**4.367**	**2.907**	**11638**	**30.913**

* Os números do mês de Agosto foram calculados com média dos meses de Maio, Junho e Julho.

Prefeitura de Jundiaí

Unidade de Gestão de Promoção da Saúde

SUS Sistema Único de Saúde

Consultas Profissionais Nível Superior – Atenção Especializada

Profissionais dos Ambulatórios**	2º Quadrimestre 2020					2º Quad. 2019
	Mai.	Jun.	Jul.	Ago.	Total	
Assistente Social	46	42	79	55	222	843
Enfermeiro	169	227	209	201	806	1759
Fisioterapeuta Geral	62	71	84	72	289	395
Fonoaudiólogo	8	7	18	11	44	337
Nutricionista Saúde Pública	33	38	64	45	180	393
Psicólogo Clínico/ Psicólogo Acupunturista/ Psicólogo da Saúde	16	14	55	28	113	75
Terapeuta Ocupacional	17	25	33	25	100	532
Total	**351**	**424**	**542**	**437**	**1.754**	**4.334**

*** Ambulatórios: Saúde da Mulher, Ambulatório de Moléstias Infecciosas (AMI), Núcleo de Atendimento a Pessoa com Deficiência (NAPD), Núcleo Integrado de Saúde (NIS), Faculdade de Medicina de Jundiaí (FMJ) e Centro de Referência do Idoso (CRIJU).*

Fonte: Tabwin-Datasus – código SUS 03.01.01.004-8 (consulta profissionais de nível superior na AE exceto médico.

* Os números do mês de Agosto foram calculados com média dos meses de Maio, Junho e Julho.

Unidade de Gestão de Promoção da Saúde

Centro de Especialidades Odontológica

Procedimentos	2º Quadrimestre 2020					2º Quad. 2019
	Mai.	Jun.	Jul.	Ago.	Total	
Consulta Odontológica na Atenção Especializada	61	57	95	71	284	3.215
Procedimentos	36	33	57	42	168	3.627

Fonte: Tabwin-Datasus: consulta de profissionais de nível superior na atenção especializada exceto médico (procedimento SUS 03.01.01.004-8) e procedimentos clínicos para tratamentos odontológicos (subgrupo 0307).
CNES: 6806449 CEO TIPO 2 Centro de Especialidades Odontológicas de Jundiaí.

* Os números do mês de Agosto foram calculados com média dos meses de Maio, Junho e Julho.

Unidade de Gestão de Promoção da Saúde

Atendimentos de Urgência

Estabelecimento de Saúde	2º Quadrimestre 2020					2º Quad. 2019
	Mai.	Jun.	Jul.	Ago.	Total	
UPA Vetor Oeste	5.288	6.175	7.391	6.285	25.139	42.480
Policlínica Hortolândia	2.365	3.017	3.843	3.075	12.300	23.725
Pronto Atendimento da Ponte de São João	2.526	3.459	4.139	3.375	13.499	22.680
Pronto Atendimento do Retiro	1.373	1.741	1.903	1.672	6.689	17.396
HCSVP – Hospital de Caridade São Vicente de Paulo	1.771	1.768	1.884	1.808	7.231	15.768
Pronto Atendimento Central – HCSVP	5.040	6.177	7.227	6.148	24.592	46.596
HU – Hospital Universitário	2.905	1.975	5.273	3.384	13.537	33.885
Total	**21.268**	**24.312**	**31.660**	**25.747**	**102.987**	**202.530**

Fonte: Tabwin-Datasus, procedimentos SUS : 03.01.06.002-9 (atendimento de urgência c/observação até 24 horas em atenção especializada), 03.01.06.006-1 (atendimento de urgência em atenção especializada), 03.01.06.009-6 (atendimento médico em unidade de pronto atendimento).

* Os números do mês de Agosto foram calculados com média dos meses de Maio, Junho e Julho.

Unidade de Gestão de Promoção da Saúde

Atendimento/Acompanhamento Psicossocial

Estabelecimento de Saúde	2º Quadrimestre 2020					2º Quad. 2019
	Mai.	Jun.	Jul.	Ago.	Total	
CAPS II Jundiaí	552	723	1.109	795	3179	4.168
CAPS III Adulto – Centro de Atenção Psicossocial	5.298	2.992	3.507	3.932	15.729	16.565
CAPS I – Inf. e Adolescência Centro de Atenção Psicossocial	441	471	650	521	2083	4.096
CAPS Ad. III – Maluco Beleza	3.348	3.398	3.944	3.563	14.253	14.015
Total	**9.639**	**7.584**	**9.210**	**8.811**	**35.244**	**38.844**

Fonte: Relatório san18 SIIM - CAPSII
Fonte Tabwin: forma de organização da tabela SUS 030108: atendimento/acompanhamento psicossocial- CAPS III adulto, CAPS I e CAPS Ad. III

* Os números do mês de Agosto foram calculados com média dos meses de Maio, Junho e Julho.

Ações da Urgência e Emergência – Atuação no Combate à Pandemia

Diante do quadro pandêmico de Sars-coV-2 (COVID-19), instalado no país em março de 2020, o Departamento de Atenção Ambulatorial e Hospitalar, trabalhou na Contingência e Enfrentamento à COVID-19 reestruturando os serviços de demanda espontânea (Pa's) e atendimento hospitalar e ambulatorial para atender os usuários que buscam os seus serviços.

Foi elaborado um plano de ação junto aos serviços de Pronto Atendimento, diferenciando as portas de acessos de pacientes respiratórios e não-respiratórios, sendo dentro dos prédios já existentes ou prédios próximos.

Unidade de Gestão de Promoção da Saúde

Ações da Urgência e Emergência
Atuação no Combate à Pandemia

✓ Implantação de portas distintas para atendimento de sintomáticos gripais no PA Central, PA Retiro e UPA 24h Vetor Oeste.

Unidade de Gestão de Promoção da Saúde

Ações da Urgência e Emergência - Atuação no Combate à Pandemia

✓ Abertura de espaços distintos para atendimento a sintomáticos respiratórios no PA Hortolândia e PA Ponte São João(Rui Barbosa).

PA Sentinela Rui Barbosa, instalado no prédio da UBS Rui Barbosa, localizado na R. Antônio Zandona, 944 - Vila Nambi

PA Sentinela Hortolândia, instalado no Centro de Convivência do Idoso, localizado na Av. Alexandre Ludke, 700 – Cidade Administrativa

Unidade de Gestão de Promoção da Saúde

Ações da Urgência e Emergência
Atuação no Combate à Pandemia

- ✓ Realização de coleta de RT-PCR(IAL /AFIP) nos PA's Hortolândia e Ponte São João, para sintomáticos entre 4º e 7º dia de sintomas.

- ✓ Implantação de entrega de medicação exclusiva para sintomatologia respiratória dentro dos PA's Hortolândia e PA Rui Barbosa, em conjunto com a Assistência Farmacêutica do Município.

Unidade de Gestão de Promoção da Saúde

Ações da Urgência e Emergência
Atuação no Combate à Pandemia

- ✓ Habilitação de leitos exclusivos COVID no Hospital de Referência do Município, no Hospital São Vicente de Paulo.

- ✓ Habilitação de leitos em UTI exclusivos para COVID dentro do Hospital São Vicente de Paulo,

Unidade de Gestão de Promoção da Saúde

Ações da Urgência e Emergência -Atuação no Combate à Pandemia

- ✓ Implantação de Hospital de Campanha, com 25 leitos, para retaguarda de internação de casos em remissão ou casos leves, dentro do 12º GAC/ Jundiaí.

Unidade de Gestão de Promoção da Saúde

Ações da Atenção Ambulatorial - AMI

- ✓ O Ambulatório de Moléstias Infectocontagiosas foi estruturado para atendimento aos seus pacientes sintomáticos respiratórios.



- ✓ A entrada principal foi isolada e passou a fazer triagem em tendas na área externa, para separar os pacientes de síndromes respiratórias dos demais pacientes.

- ✓ Suporte técnico junto á todos os serviços por parte dos profissionais referências em infectologia, para enfrentamento da pandemia

Unidade de Gestão de Promoção da Saúde

Outras ações da Urgência e Emergência

- ✓ Reestruturação do Hospital Universitário para acolhimento e atendimento de gestantes/parturientes e cirurgias oncológicas/ginecológicas que se fizessem necessárias.

- ✓ Mobilização do Hospital Regional para dar apoio e suporte para pacientes com outras patologias que necessitem de internação dentro do município de Jundiaí.

- ✓ Ampliação das equipes do SAMU a partir de 01/07/2020, passando de 03 equipes diurnas para 05 equipes e, de 02 equipes noturnas para 04 equipes.

Unidade de Gestão de Promoção da Saúde

Ações da Atenção Ambulatorial – Ambulatório de Geriatria

- ✓ O Ambulatório de Saúde do Idoso que teve seus atendimentos transferidos para o Núcleo Integrado de Saúde – NIS, devido obras no prédio do CRIJU, retorna ao prédio de origem em 01/06/2020.

Unidade de Gestão de Promoção da Saúde

Ações da Atenção Ambulatorial – Centro de Especialidades Odontológicas

Frente à situação epidemiológica da Pandemia no município, o CEO vem atendendo somente os casos de emergência/urgência devido ao alto risco para a disseminação do novo coronavírus (SARS-CoV-2), pela alta carga viral presente nas vias aéreas superiores e devido à grande exposição aos materiais biológicos, proporcionado pela geração de aerossóis durante os procedimentos.

A situação epidemiológica vem sendo monitorada e alguns agendamentos de especialidade já iniciaram, seguindo todas as recomendações de Biossegurança dos órgãos sanitários.

Prefeitura de Jundiaí

Unidade de Gestão de Promoção da Saúde

SUS Sistema Único de Saúde

Ações em Saúde Mental

- Manutenção da Linha de Suporte Emocional no Disk Corona-156 e Chat de Suporte Emocional, com mais de 2.355 atendimentos.

- Ampliação das ações de cuidado domiciliar aos pacientes de maior gravidade acompanhados pelos CAPS do município, inclusive com ações aos finais de semana (de forma a garantir medicação supervisionada, apoio às atividades de higiene e alimentação, avaliação de risco, etc.).

Unidade de Gestão de Promoção da Saúde

Ações em Saúde Mental

- Transferência da retaguarda de leitos de saúde mental para os CAPS III e CAPS AD III, em virtude do fechamento temporário da Enfermaria de Retaguarda de Saúde Mental (HSVP), atendendo à necessidade de ampliação dos leitos hospitalares.

- Estruturação de estratégia de isolamento para usuários com indicação de Hospitalidade Integral e sintomáticos/confirmados por COVID-19, no CAPS AD III

Prefeitura de Jundiaí

Unidade de Gestão de Promoção da Saúde

SUS Sistema Único de Saúde

Ações em Saúde Mental

- Contratação de profissionais para os equipamentos da RAPS: 01 Enfermeira e 01 Terapeuta Ocupacional (CAPS II)

- Ações de divulgação do Mês da Luta Antimanicomial (entrevistas para rádios, televisão e participação em eventos virtuais/lives)

Prefeitura de Jundiaí

Unidade de Gestão de Promoção da Saúde

SUS Sistema Único de Saúde

Ações em Saúde Mental

Intensificação das ações do Consultório na Rua, direcionadas à prevenção do Covid-19, incluindo ação de apoio regular ao abrigo emergencial da UGADS

7. Produção Hospitalar

Unidade de Gestão de Promoção da Saúde

Atendimentos Hospitalares

Hospital de Caridade São Vicente de Paulo

Leitos (Fonte: CNES-Datasus)	2º Quadrimestre 2020			
	Mai.	Jun.	Jul.	Ago.
Leitos (Cirúrgicos/ Clínicos)	173	173	173	150
UTI Adulto - Tipo II	31	31	31	31
UTI Adulto COVID-19	46	46	46	69
Unidade de Cuidados Intermediários Adulto	6	6	6	6
Total	**256**	**256**	**256**	**256**

Internação SUS	2º Quadrimestre 2020					2º Quad. 2019
	Mai.	Jun.	Jul.	Ago.	Total	
Cirúrgicas	393	339	281	337	1.350	1.960
Clínicas	931	1.211	1075	1.072	4.289	3.543
Transplante	3	1	0	1	5	10
Procedimentos com Finalidade Diagnóstica	2	2	0	1	5	10
Total Internações SUS	**1.329**	**1.553**	**1.356**	**1.411**	**5.649**	**5.523**

Fonte: DATASUS, tabulação do TABWIN.

* Os números do mês de Agosto foram calculados com média dos meses de Maio, Junho e Julho.

Unidade de Gestão de Promoção da Saúde

Atendimentos Hospitalares

Hospital Universitário

Leitos (Fonte: CNES-Datasus)	2º Quadrimestre 2020			
	Mai.	Jun.	Jul.	Ago.
Leitos - Unidade De Cuidados Intermediários Neonatal Canguru	5	5	5	5
Leitos - Unidade De Cuidados Intermediários Neonatal Convencional	10	10	10	10
Leitos - UTI Pediátrica - Tipo II	6	6	6	6
Leitos - UTI Neonatal - Tipo II	10	10	10	10
Leitos - UTI Adulto - Tipo II	6	6	6	6
Leitos (Cirúrgico/Clínico /Obstétrico/Pediátrico)	87	87	87	87
Total Leitos	**124**	**124**	**124**	**124**

Internação SUS	2º Quadrimestre 2020					2º Quad. 2019
	Mai.	Jun.	Jul.	Ago.	Total	
Cirúrgicas	239	283	278	266	1.066	1.251
Clínicas	360	276	448	361	1.445	2.048
Total Internações SUS	**599**	**559**	**726**	**627**	**2.511**	**3.299**

Fonte: DATASUS, tabulação do TABWIN.

* Os números do mês de Agosto foram calculados com média dos meses de Maio, Junho e Julho.

Prefeitura de Jundiaí

Unidade de Gestão de Promoção da Saúde

SUS Sistema Único de Saúde

Rede Hospitalar

Total Rede Hospitalar Jundiaí - SUS		2º Quadrimestre 2020					2º Quad. 2019
		Mai	**Jun.**	**Jul.**	**Ago.**	Total	
Total de Leitos	Hospital de Caridade São Vicente de Paulo	256	256	256	256	-	-
	Hospital Universitário	124	124	124	124	-	-
	Total	***380***	***380***	***380***	***380***	**-**	**-**
Cirúrgicas	Hospital de Caridade São Vicente de Paulo	393	339	281	337	1.350	1.960
	Hospital Universitário	239	283	278	266	1.066	1.251
	Total	***632***	***622***	***559***	***603***	***2.416***	***3.211***
Clínicas	Hospital de Caridade São Vicente de Paulo	931	1.211	1.075	1072	4.289	3.543
	Hospital Universitário	360	276	448	361	1.445	2.048
	Total	***1.291***	***1.487***	***1.523***	***1433***	***5.734***	***5.591***

Internações para Residentes em Jundiaí	1.422	1.557	1.543	1507
Porcentagem	**74%**	**74%**	**74%**	**74%**

Fonte: DATASUS, tabulação do TABWIN.

* Os números do mês de Agosto foram calculados com média dos meses de Maio, Junho e Julho.

8. Diretoria de Regulação

Prefeitura de Jundiaí

Unidade de Gestão de Promoção da Saúde

SUS Sistema Único de Saúde

Procedimentos com Finalidade Diagnóstica Realizados

Subgrupos de Procedimento	2º Quadrimestre 2020					2º Quad. 2019
	Mai.	Jun.	Jul.	Ago.	Total	
Diagnóstico em Laboratório Clínico	17.166	46.776	77.327	47.089	188.358	530.965
Diagnóstico por Anatomia Patológica e Citopatologia	415	649	708	590	2.362	9.248
Diagnóstico por Radiologia	838	1938	3.122	1.966	7.864	30.592
Diagnóstico por Ultrassonografia	1.274	1.656	3.700	2.210	8.840	16.812
Diagnóstico por Tomografia	445	502	1.033	660	2.640	2.492
Diagnóstico por Ressonância Magnética	269	137	254	220	880	916
Diagnóstico por Medicina Nuclear In Vivo	72	106	164	114	456	461
Diagnóstico por Endoscopia	174	184	214	190	762	1.467
Métodos Diagnósticos em Especialidades	3.435	5.711	14.910	8.018	32.074	64.316
Total	**24.088**	**57.659**	**101.432**	**61.057**	**244.236**	**657.269**

Fonte : Tabwin/Datasus Subgrupo 0202

* Os números do mês de Agosto foram calculados com média dos meses de Maio, Junho e Julho.

Unidade de Gestão de Promoção da Saúde

Atendimentos Realizados Pelas Entidades Assistenciais *(Dados de 2020 referem-se aos meses de Maio a Julho).*

Procedimentos	Ateal		Apae de Jundiaí		Amarati		Bem Te Vi		Centro de Reabilitação Jundiaí		Luiz Braille	
	2019	2020	2019	2020	2019	2020	2019	2020	2019	2020	2019	2020
Métodos Diagnósticos em Especialidades	7.359	2.836	0	305	279	14	0	0	3.667	560	53.643	18.528
Consultas/ Atendimentos/ Acompanhamentos	9.233	2.918	18.475	2.255	9.719	327	2.804	218	8.221	5.105	24.036	9.099
Cirurgia das Vias Aéreas Superiores, da Face, da Cabeça e do Pescoço	200	89	0	0	0	0	0	0	0	0	0	0
Órteses, Próteses e Materiais não Relacionados ao ato Cirúrgicos	1.819	879	0	0	4	0	0	0	0	0	0	0
Ações Coletivas/Individuais em Saúde	0	0	52	0	0	0	0	0	0	0	0	0
Tratamentos Odontológicos	0	0	0	0	0	0	0	0	0	0	0	0
Fisioterapia	0	0	0	0	0	0	3.056	78	26.275	7.190	0	0
Coleta de Material	0	0	0	0	0	0	0	0	0	0	48	14
Diagnóstico por Ultrassonografia	0	0	0	0	0	0	0	0	0	0	1.709	475
Tratamentos Clínicos (Outras Especialidades)	0	0	0	0	0	0	0	0	0	0	6.709	4.890
Cirurgia do Aparelho da Visão	0	0	0	0	0	0	0	0	0	0	2.101	606
Anestesiologia	0	0	0	0	0	0	0	0	0	0	697	152
Total	**18.611**	**6.722**	**18.527**	**2.560**	**10.002**	**341**	**5.860**	**296**	**38.163**	**12.855**	**88.943**	**33.764**

Obs.: Em relação ao meses de maio/junho/julho/agosto de 2020 foram realizados acompanhamentos aos pacientes por meio de teleatendimentos (telefone, mensagens de texto, teleconferência, e-mails).

Unidade de Gestão de Promoção da Saúde

Atendimentos Realizados Pelas Entidades Assistenciais

Procedimentos	Grendacc				
	Maio	Junho	Julho	Agosto	Total
Consultas especializadas	213	340	383	312	1248
Ultrassonografia doppler colorido de vasos (duplex scan)	58	131	206	131	526
Ecocardiografia transtorácica	141	140	64	115	460
Teste ergométrico	58	55	113	75	301

Obs.: Em relação ao meses de maio/junho/julho/agosto de 2020 foram realizados acompanhamentos aos pacientes por meio de teleatendimentos (telefone, mensagens de texto, teleconferência, e-mails).

* Os números do mês de Agosto foram calculados com média dos meses de Maio, Junho e Julho.

Unidade de Gestão de Promoção da Saúde

UPA 24h – Unidade de Pronto Atendimento

Atendimentos e Exames	2º Quadrimestre 2020					2º Quad. 2019
	Mai.	Jun.	Jul.	Ago.	Total	
Atendimentos/ Consultas Médicas	5.288	6.175	7.391	6.285	25.139	42.480
Procedimentos de Enfermagem	12.244	14.539	16.502	14.428	57.713	92.834
Exames Laboratoriais	3.525	3.284	3.812	3.540	14.161	15.285
Exames de Ultrassons	443	641	990	691	2.765	4.366
Exames de Eletrocardiograma	789	840	760	796	3.185	2.279
Exames de Radiologia	1.265	1.590	2.199	1.685	6.739	9.925
Total	**23.554**	**27.069**	**31.654**	**27.425**	**109.702**	**167.169**

Fonte: SIA/SUS

* Os números do mês de Agosto foram calculados com média dos meses de Maio, Junho e Julho.

Prefeitura de Jundiaí

Unidade de Gestão de Promoção da Saúde

SUS Sistema Único de Saúde

Regulação da Saúde – Porcentagem de Absenteísmo

Exames	Maio	Junho	Julho	Agosto
	% faltas	% faltas	% faltas	% faltas
Teste Ergométrico	26,58%	31,25%	29,38%	33,75%
Duplex Scan	22,95%	12,32%	17,22%	19,35%
Endoscopia	18,02%	22,06%	28,40%	23,08%
Raio X	7,53%	18,02%	14,49%	11,95%
Mamografia	8,33%	23,29%	15,39%	13,42%
Ultrassonografia	12,77%	17,59%	19,35%	18,59%
Cintilografia	14,29%	10,08%	6,78%	7,55%
Colonoscopia	10,81%	13,79%	28,57%	25,64%
Tomografia	15,50%	11,25%	15,67%	13,38%
Densitometria Óssea	11,76%	9,30%	8,16%	5,08%
Ecocardiograma	20,00%	17,83%	16,78%	11,86%
Ressonância Magnética	0,00%	0,72%	1,17%	0,00%

Prefeitura de Jundiaí

Unidade de Gestão de Promoção da Saúde

SUS Sistema Único de Saúde

Regulação da Saúde – Porcentagem de Absenteísmo

Consultas Atenção Especializada (consulta 1ª vez)	Maio	Junho	Julho	Agosto
	% faltas	% faltas	% faltas	% faltas
Dermatologia	26,83%	31,67%	29,62%	29,37%
Oftalmologia	21,35%	25,40%	22,30%	23,01%
Neurologia	0,00%	25,00%	20,00%	15%
Endocrinologia	11,11%	25,93%	24,53%	20,52%
Urologia	11,11%	8,33%	20,59%	13,34%
Ortopedia	0,00%	23,33%	29,07%	33,02%
Angiologia	22,50%	26,32%	17,91%	22,24%
Otorrino	0,00%	9,76%	27,45%	12,40%
Cardiologia Adulto	10,34%	3,70%	14,77%	9,60%
Reumatologia	17,65%	28,57%	23,40%	23,20%
Gastro Clínico Adulto	0,00%	0,00%	0,00%	0,00%
Proctologia	18,18%	27,40%	27,45%	24,34%
Geriatria	3,13%	4,00%	4,35%	3,82%

Prefeitura de Jundiaí

Unidade de Gestão de Promoção da Saúde

SUS Sistema Único de Saúde

Regulação da Saúde – Porcentagem de Absenteísmo

Consultas Atenção Básica	Maio	Junho	Julho	Agosto
	% faltas	% faltas	% faltas	% faltas
Pediatria	14,86%	14,42%	15,06%	14,78%
Ginecologia/Obstetrícia	14,39%	17,14%	19,51%	17,01%
Clínica Médica	11,08%	8,91%	8,92%	9,63%

Prefeitura de Jundiaí

Unidade de Gestão de Promoção da Saúde

SUS Sistema Único de Saúde

Regulação da Saúde - Auditorias

DEMANDANTE	RESPONSÁVEL PELA AUDITORIA	UNIDADE AUDITADA	FINALIDADE DA AUDITORIA	STATUS DA AUDITORIA
Conselho Municipal de Saúde	Regulação	Instituto Jundiaiense Luiz Braille	Verificação e análise da produção ambulatorial do prestador referente ao ano de 2016 e 2019	Em andamento
Conselho Municipal de Saúde	Regulação	Hospital São Vicente	Apuração de denúncia no atendimento oftalmológico de urgência	Em andamento
Conselho Municipal de Saúde	Regulação	Hospital São Vicente	Averiguar cobrança de exame por atendimento SUS	Em andamento
Conselho Municipal de Saúde	Regulação	Hospital São Vicente	Verificação do atendimento de Urologia no HSVP	Em andamento
Regulação	Regulação	Centro de Reabilitação de Jundiaí - CRJ	Auditoria regular para acompanhamento do prestador	Concluído
Vigilância	Regulação	Hospital São Vicente	Plano de contingência do COVID -19	Concluído
Vigilância	Regulação	Hospital Universitário	Plano de contingência do COVID -19	Concluído
Vigilância	Regulação	Hospital São Vicente	Auditoria de prontuários dos óbitos por COVID	Em andamento

Unidade de Gestão de Promoção da Saúde

Exames Realizados de Covid

Exames COVID	mai/20	jun/20	jul/20	ago/20	Total
Teste rápido para detecção de sars-covid-2	6.270	12.817	2.304	2.662	24.053
Pesquisa de sars-cov-2 por RT-PCR (AFIP)	314	1.112	1.050	467	2.943
Pesquisa de sars-cov-2 por RT-PCR (INSTITUTO ADOLFO LUTZ)	0	244	3.185	3.912	7.341

Fonte: **Gestão de Business Intelligence - SIIM**

Realizado pelo Departamento de Regulação a elaboração do protocolo

*Padronização de testagem para SARS-CoV-2 em População Adulta na Vigência da Pandemia de COVID-19.

Atualizações:

1ª atualização: 22/05/2020
2ª atualização: 22/06/2020
3ª atualização: 08/07/2020
4ª atualização: 21/07/2020
5ª atualização: 31/07/2020

Unidade de Gestão de Promoção da Saúde

Vigilância Sanitária - VISA

Ações	2º Quadrimestre 2019	2º Quadrimestre 2020
Universo Regulado – Nº de Estabelecimentos Cadastrados na Visa - SIVISA	-	5.477
Nº de Inspeções Sanitárias Realizadas	933	1.390
Nº de Licenças de Funcionamento Emitidas	708	668
Nº de LTA Emitidos	23	32
Nº Análises Técnicas de Projetos Arquitetônicos – LTA	-	93
Nº de Demandas de Orientações Técnicas ao Setor Regulado (e-mail)	-	91
Reunião Técnica para Orientação sobre o Licenciamento Sanitário	-	129
N° Denúncias Recebidas e Atendidas através do e-mail e 156	-	441
Nº Autos de Infração Lavrados	50	65
Nº Autos de Penalidades Julgadas	29	68

Prefeitura de Jundiaí

Unidade de Gestão de Promoção da Saúde

SUS Sistema Único de Saúde

Vigilância Sanitária - VISA

Ações	2º Quadrimestre 2019	2º Quadrimestre 2020
Ações de Conferência Produtos Farmacêuticos (balanço, livros e receitas)	-	1.293
Nº Termos Apreensão e Inutilização de Medicamentos de Controle Especial	117	98
Nº de Solicitações de Talonários Medicamentos Controlados	121	148
Nº de Ações de Inutilização de Drogas Ilícitas Apreendidas pela DISE	04	00
Nº de Comunicados (processos) Início Fabricação/Importação de Alimentos	-	58
Nº Palestras Boas práticas para Ambulantes	14	17
Nº Ambulantes Capacitados	70	35
Nº Coletas para Análise Laboratorial de Alimentos – P.A.R.A.	00	00
Total de Ações de Vigilância Sanitária Realizadas	**1.985**	**4.626**

Prefeitura de Jundiaí

Unidade de Gestão de Promoção da Saúde

SUS Sistema Único de Saúde

Serviço de Verificação de Óbito - SVO

Necropsias Por Município	2º Quadrimestre 2019	2º Quadrimestre 2020
Jundiaí	263	230
Cajamar	40	00
Itatiba	44	12
Campo Limpo Paulista	52	15
Várzea Paulista	83	24
Itupeva	24	21
Cabreúva	20	02
Louveira	08	12
Jarinu	24	00
Morungaba	01	00
Total	**559**	**316**

Prefeitura de Jundiaí

Unidade de Gestão de Promoção da Saúde

SUS Sistema Único de Saúde

Vigilância em Saúde do Trabalhador

Procedimento	2º Quadrimestre 2019	2º Quadrimestre 2020
Acidentes Investigados	188	232
Apoio Técnico Regional	09	17
Empresas Fiscalizadas	90	219
Óbitos Relacionados ao Trabalho	03	04*
Empresas Notificadas	49	98
Autos de Infração	13	19
Autos de Imposição de Penalidade	06	10
Consultas Médicas	236	73**
Orientação Técnica de Enfermagem	933	1.577
Orientação Técnica por Autoridade Sanitária	22	46
Vistorias pelo Ministério Público do Trabalho	12	17
Nº Treinados em Fluxo de Acidente com Material Biológico	460	00***
Total De Ações	**2.021**	**2.312**

*2 típicos trânsito, 1 trajeto e 1 queda de altura / ** Consultas parcialmente suspensas – COVID 19 / *** Treinamentos AMBio suspensos

Unidade de Gestão de Promoção da Saúde

Vigilância Epidemiológica

Notificação nos Sistemas de Informação			2º Quadrimestre 2019	2º Quadrimestre 2020
Sendo:	Dengue		3.357	267
	Tuberculose		28	29
	Síndrome Respiratória Aguda Grave		73	2.812
	Declarações de Óbito no SIM		1.920	1.997
	Declarações de Nascidos Vivos Digitadas no SINASC		3.446	3.188
	Total de Óbitos Investigados (Residentes em Jundiaí)	Mulheres em Idade Fértil	29	40
	Comitê de Óbito Materno Infantil	Investigação =	18	11
	(Residentes de Jundiaí)	Óbitos/Natimorto =	09	11
Covid - 19	Casos Confirmados (Residentes)		-	10.818

Unidade de Gestão de Promoção da Saúde

Vigilância em Saúde Ambiental

AÇÕES	DESCRIÇÃO	2º QUADRIMESTRE 2019	2º QUADRIMESTRE 2020
Realizar **vistorias zoosanitárias** registradas no sistema 156 a locais propensos para proliferação do vetor ***Aedes aegypti***, transmissor das arboviroses.	Manter as atividades preconizadas no Plano Municipal de Vigilância do Vetor Aedes aegypti, notadamente as vistorias em locais propensos à ocorrência do vetor e a transmissão de alguma das arboviroses.	272	59
Realizar vistorias zoosanitárias e observação de **cães e gatos agressores**.	Manter a vigilância da circulação do vírus da raiva.	297	287
Realizar **investigações epidemiológicas** das doenças de notificação compulsória **(SINAN)** de importância zoonótica.	A investigação epidemiológica permite analisar a ocorrência dos diferentes agravos de notificação compulsória, as condicionantes e determinantes, para adoção de estratégias de prevenção e promoção.	3.364	104
Garantir a identificação de espécies sinantrópicas e encaminhamento de **amostras para exames diagnósticos laboratoriais.**	A identificação entomológica, malacológica e das demais espécies sinantrópicas permite o mapeamento da ocorrência em diferentes áreas da cidade, orientações sobre a biologia e os métodos preventivos e/ou corretivos, e instituição de ações de controle e/ou combate.	279	110
Nº coletas para análise laboratorial de água		84	100
	TOTAL DE AÇÕES	**4.296**	**660**

Unidade de Gestão de Promoção da Saúde

Vigilância Sanitária

Trabalho das equipes teve início pela manhã justamente para verificar o cumprimento dos horários: comércio pode funcionar das 9h30 às 15h30



Equipes da Vigilância Sanitária em ação no início desta semana: reforço ao cumprimento dos decretos

Unidade de Gestão de Promoção da Saúde

Vigilância em Saúde do Trabalhador

Para e desparamentação

Treinamento COVID

Unidade de Gestão de Promoção da Saúde

Vigilância em Saúde Ambiental

Pesquisa acarológica nos parques públicos da cidade.
Vigilância da Febre Maculosa

Fotos: internet

Acompanhamento das situações de Acumulação Compulsiva

Programa PROÁGUA coletas de amostras semanais

Monitoramento área contaminadas

Unidade de Gestão de Promoção da Saúde