JUNDIAÍ
PREFEITURA

GOVERNANÇA, FINANÇAS
E TRANSPARÊNCIA

MANUTENÇÃO e DESENVOLVIMENTO do ENSINO BÁSICO - MDEB

Avaliação orçamentária
distribuição de Recursos FUNDEB e Próprio – 4 anos

Em 05/01/2022

Aplicação de Recursos do FUNDEB e Próprios em MDEB

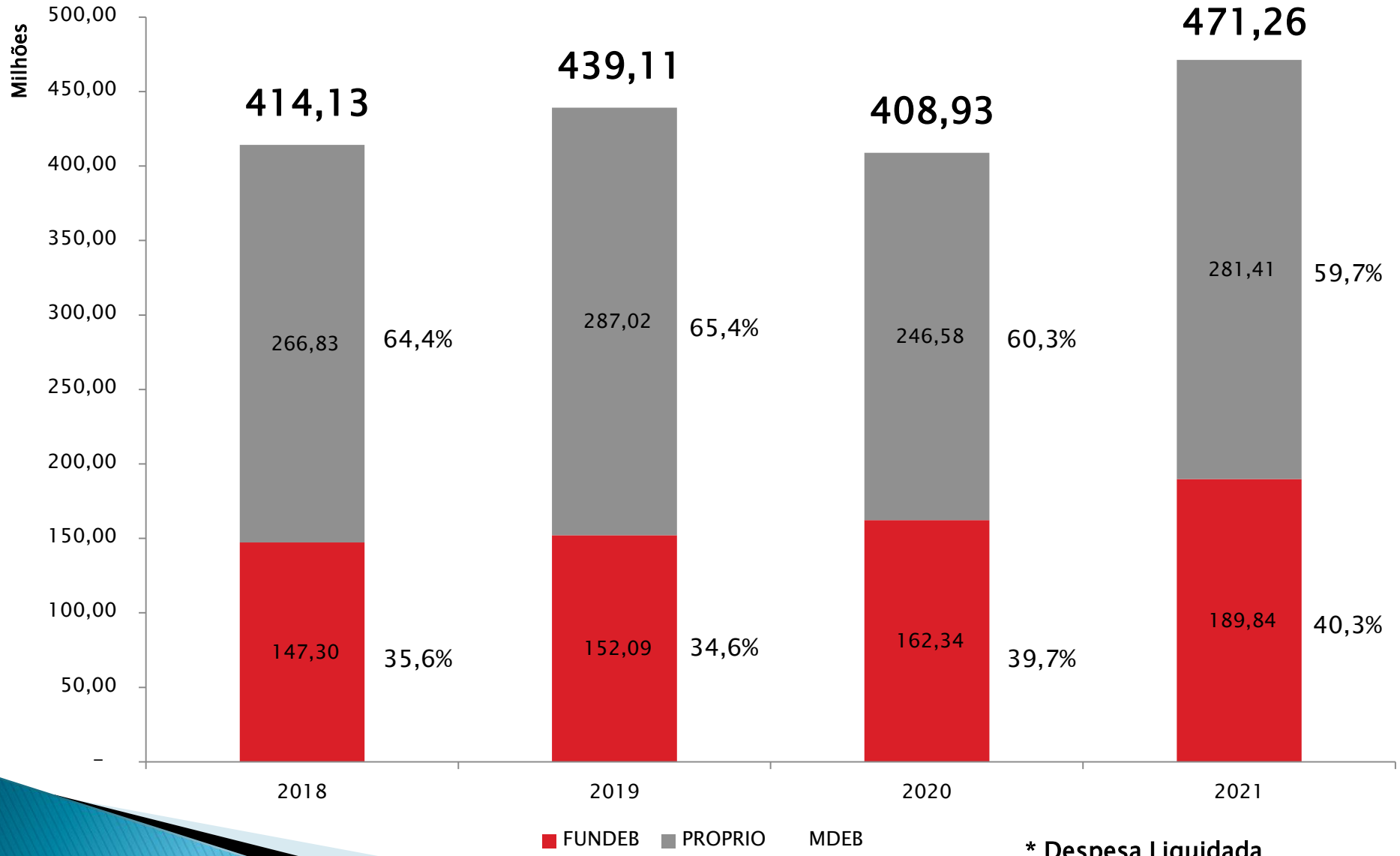

* Despesa Liquidada

** MDEB = Infantil + Fundamental

Aplicação % de Recursos do FUNDEB em Despesas de Pessoal

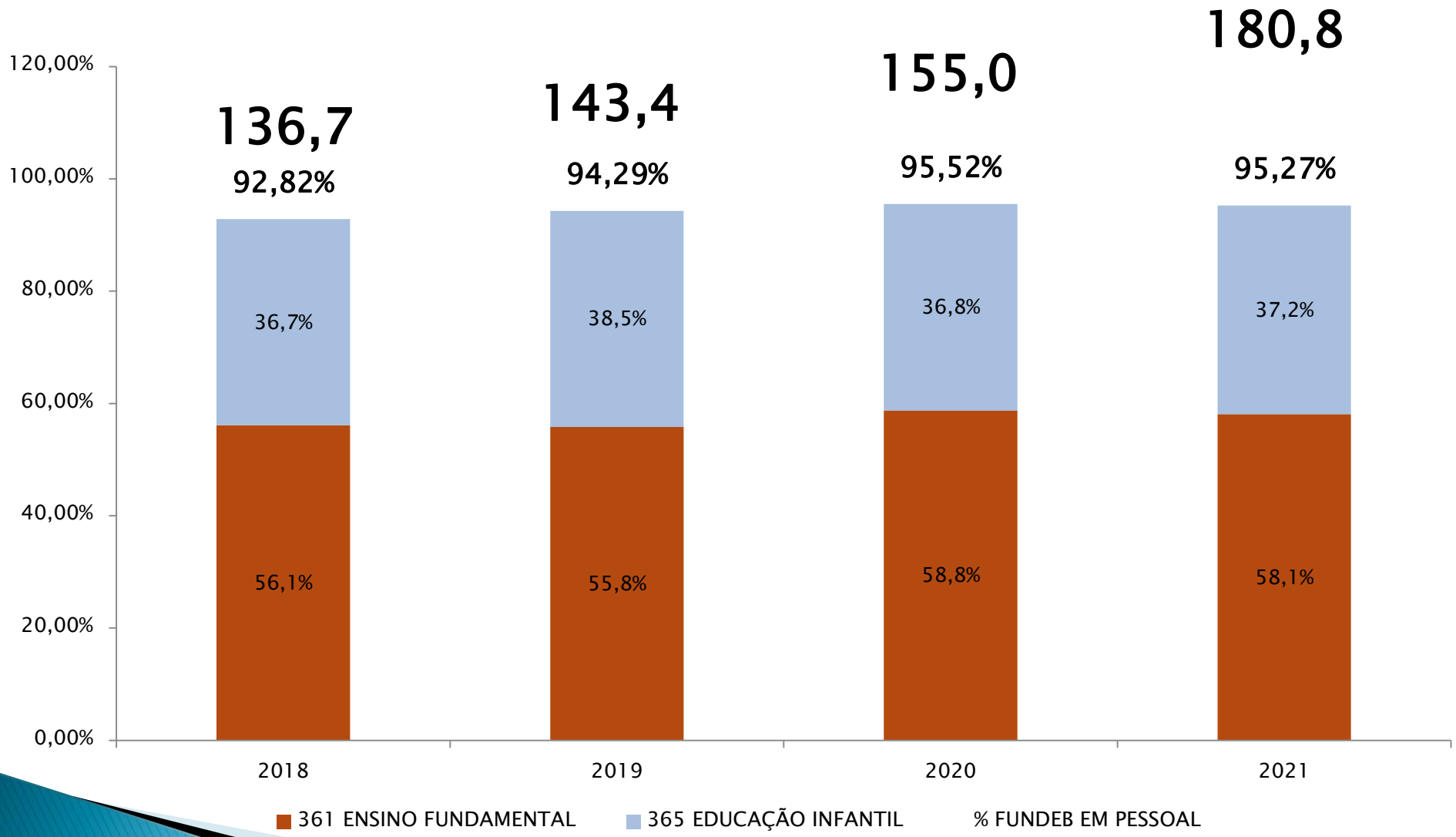

* Despesa Liquidada

** Remuneração e Encargos

Aplicação % de Recursos do FUNDEB em Despesas Correntes

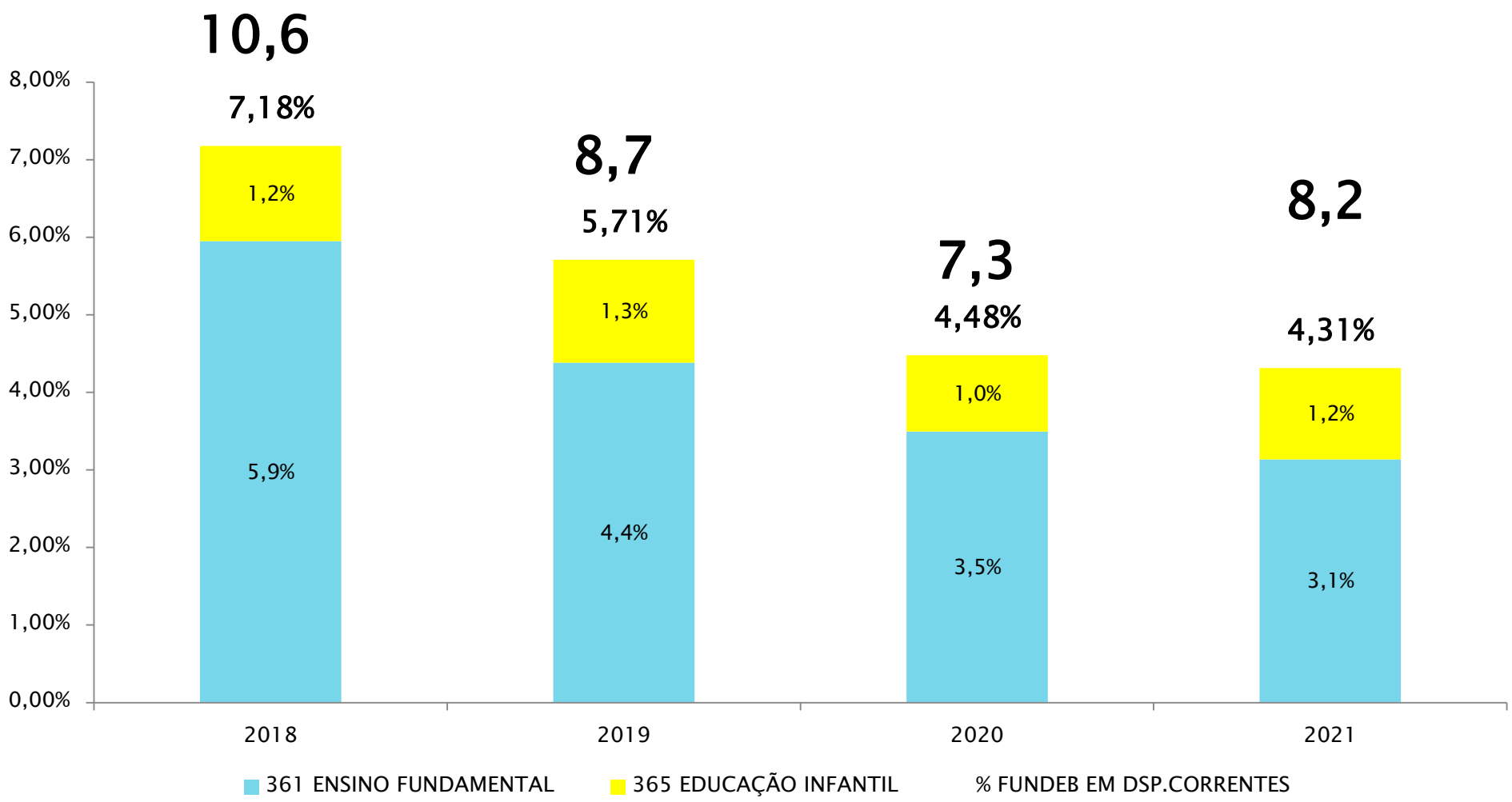

* Despesa Liquidada

** Principalmente Vale Transporte

APLICAÇÃO MDEB	2018		2019		2020		2021	
	5203 - FUNDEB	0 - Poprio	5203 - FUNDEB	0 - Poprio	5203 - FUNDEB	0 - Poprio	5203 - FUNDEB	0 - Poprio
361 ENSINO FUNDAMENTAL	**R$ 91.412.644,54**	**R$ 115.620.561,25**	**R$ 91.571.723,70**	**R$ 129.524.023,53**	**R$ 101.050.231,95**	**R$ 107.781.896,02**	**R$ 116.775.524,58**	**R$ 137.627.651,57**
31 - Pessoal	R$ 82.649.260,31	R$ 84.397.111,49	R$ 84.905.826,92	R$ 96.275.952,30	R$ 95.376.864,28	R$ 75.910.331,24	R$ 110.312.532,96	R$ 87.500.034,86
33 - Correntes	R$ 8.763.384,23	R$ 31.140.155,76	R$ 6.665.896,78	R$ 33.217.814,23	R$ 5.673.367,67	R$ 31.860.854,78	R$ 5.955.709,62	R$ 43.394.785,73
44 - Investimentos		R$ 83.294,00		R$ 30.257,00		R$ 10.710,00	R$ 507.282,00	R$ 6.732.830,98
365 EDUCAÇÃO INFANTIL	**R$ 55.890.913,26**	**R$ 151.207.957,77**	**R$ 60.514.330,68**	**R$ 157.497.797,01**	**R$ 61.290.372,74**	**R$ 138.801.335,52**	**R$ 73.067.991,50**	**R$ 143.782.697,91**
31 - Pessoal	R$ 54.080.278,06	R$ 92.907.191,03	R$ 58.496.070,68	R$ 95.681.750,44	R$ 59.692.511,62	R$ 87.230.597,65	R$ 70.555.546,50	R$ 92.728.761,11
33 - Correntes	R$ 1.810.635,20	R$ 58.300.766,74	R$ 2.018.260,00	R$ 61.619.139,57	R$ 1.597.861,12	R$ 51.522.599,87	R$ 2.233.010,00	R$ 50.137.234,76
44 - Investimentos		R$ -		R$ 196.907,00		R$ 48.138,00	R$ 279.435,00	R$ 916.702,04
Total Geral	**R$ 147.303.557,80**	**R$ 266.828.519,02**	**R$ 152.086.054,38**	**R$ 287.021.820,54**	**R$ 162.340.604,69**	**R$ 246.583.231,54**	**R$ 189.843.516,08**	**R$ 281.410.349,48**

* Despesa Liquidada

Participação %	2018		2019		2020		2021	
	5203 - FUNDEB	0 - Poprio	5203 - FUNDEB	0 - Poprio	5203 - FUNDEB	0 - Poprio	5203 - FUNDEB	0 - Poprio
361 ENSINO FUNDAMENTAL	**62,06%**	**43,33%**	**60,21%**	**45,13%**	**62,25%**	**43,71%**	**61,51%**	**48,91%**
31 - Pessoal	56,11%	31,63%	55,83%	33,54%	58,75%	30,78%	58,11%	31,09%
33 - Correntes	5,95%	11,67%	4,38%	11,57%	3,49%	12,92%	3,14%	15,42%
44 - Investimentos	0,00%	0,03%	0,00%	0,01%	0,00%	0,00%	0,27%	2,39%
365 EDUCAÇÃO INFANTIL	**37,94%**	**56,67%**	**39,79%**	**54,87%**	**37,75%**	**56,29%**	**38,49%**	**51,09%**
31 - Pessoal	36,71%	34,82%	38,46%	33,34%	36,77%	35,38%	37,17%	32,95%
33 - Correntes	1,23%	21,85%	1,33%	21,47%	0,98%	20,89%	1,18%	17,82%
44 - Investimentos	0,00%	0,00%	0,00%	0,07%	0,00%	0,02%	0,15%	0,33%
Total Geral	**100,00%**	**100,00%**	**100,00%**	**100,00%**	**100,00%**	**100,00%**	**100,00%**	**100,00%**

Constatações na Avaliação da Execução Orçamentária 2018-21

- O FUNDEB é 100 % Aplicado em Ensino Infantil e Fundamental.
- A aplicação de Recursos próprios supera em muito o valor aplicado do FUNDEB.
- Os Recursos do FUNDEB são essencialmente aplicados em Despesas de Pessoal, ultrapassando a 90 % em todos os anos avaliados. Em Despesas Correntes temos essencialmente o Vale Transporte. Portanto, 100% dos recursos do FUNDEB são destinados a remuneração, encargos e benefícios de Servidores.
- A Aplicação dos Recursos do FUNDEB atende a legislação atual, e é auditado anualmente pelo TCE/SP.