



## Audiência Pública

**LDO 2027** Lei de Diretrizes Orçamentárias



PREFEITURA DE  
**Jundiaí**



## O que é a LDO?

---

### O que é a **LDO**?

A Lei de Diretrizes Orçamentárias (LDO) define as metas fiscais e as prioridades para o próximo exercício bem como a política de aplicação dos recursos.

Busca sintonizar a Lei Orçamentária Anual com o Plano Plurianual.

Após sua elaboração, é encaminhada à Câmara Municipal de Vereadores até 15 de abril (conforme CF).

## O que é a LDO?

Constituição Federal;

- Constituição do Estado de São Paulo;

- Lei Orgânica do Município de Jundiaí;

- Lei Complementar Federal nº 101/2000 – Lei de Responsabilidade Fiscal (LRF) e suas alterações.

O que é a  
**LDO**?



# Sistema de Planejamento Orçamentário



## Participação Popular



**Transparência**



**Equilíbrio Fiscal**



**Responsabilidade**

**Fundamento:** Participação da população em todas as etapas.

*Participação  
popular<sup>5</sup>*

**Envie sua pergunta**

**orcamento@jundiai.sp.gov.br**

## Premissas para elaboração da LDO


---

### Premissas para elaboração da LDO.

O Projeto da Lei de Diretrizes Orçamentárias (LDO) foi construído com base nos parâmetros relacionados abaixo:

- Projeção da Inflação para 2027 - **IPCA 3,80%**;  
(Fonte: IBGE/BACEN – Boletim Focus)
- Tendência do crescimento das rubricas de Receita dos últimos anos;  
(Fonte: SMFIN/DO)
- Avaliação do comportamento histórico da Despesa.  
(Fonte: SMFIN/DO)
- Efeitos da política econômica da União.

# Metas e Prioridades



## Metas e Prioridades

### Metas e Prioridades Para **2027**.

O Anexo de Metas e Prioridades (AMP) tem o papel de direcionar, dentre o universo de ações programáticas do PPA 2026-2029, o conjunto de ações que em **2027**, deverá receber especial atenção quanto à alocação de recursos no momento da formulação da LOA.



Do universo do PPA 2026-2029, a LDO direciona atenção especial para a alocação de recursos em

**64 Ações  
Prioritárias**

no próximo exercício.



# Receitas

Por categoria e  
ordem –  
**Sintético**

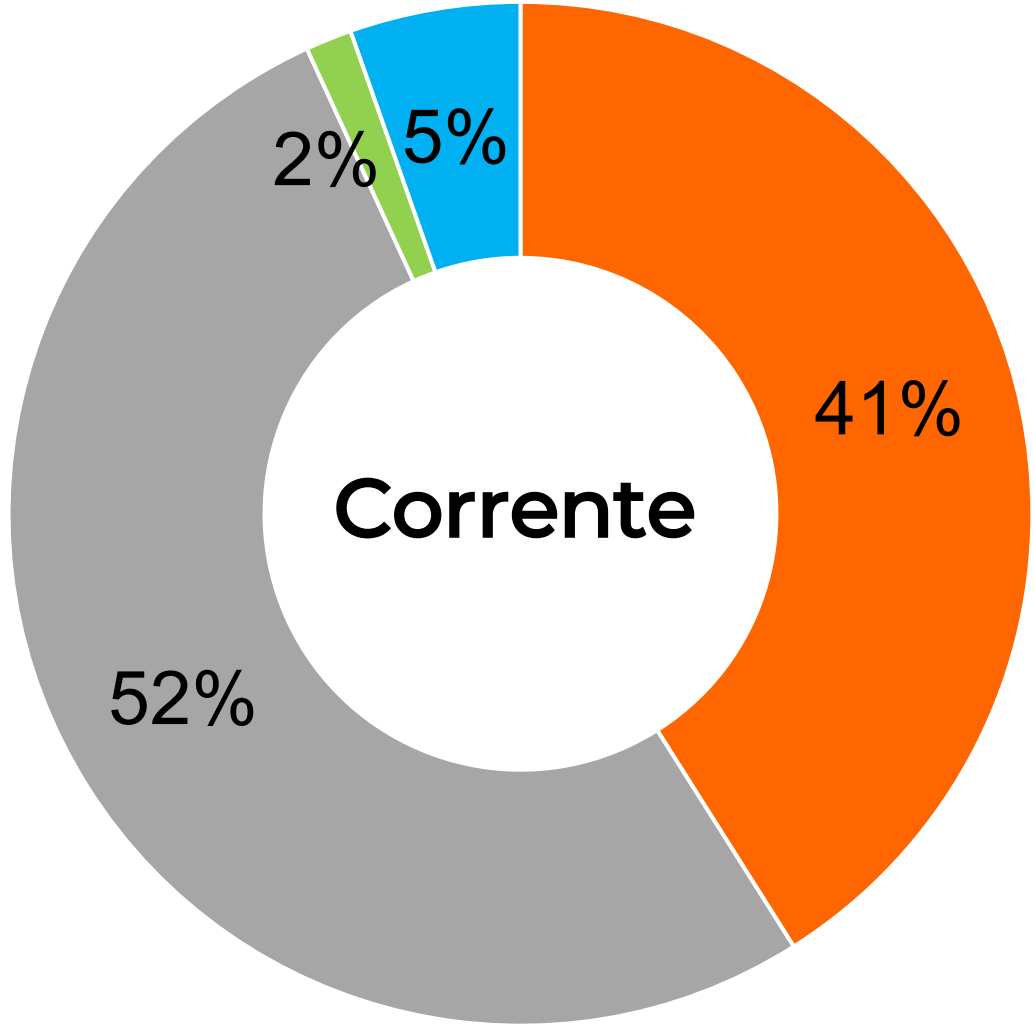
			Em milhões R\$
Descrição	Valor		%
Correntes	3.905,95		98,40%
Capital	63,62		1,60%
<b>Total sem RPPS</b>	<b>3.969,57</b>		<b>100,00%</b>
<b>Total com RPPS</b>			<b>4.799,04</b>
			<b>100,00%</b>

# Receitas

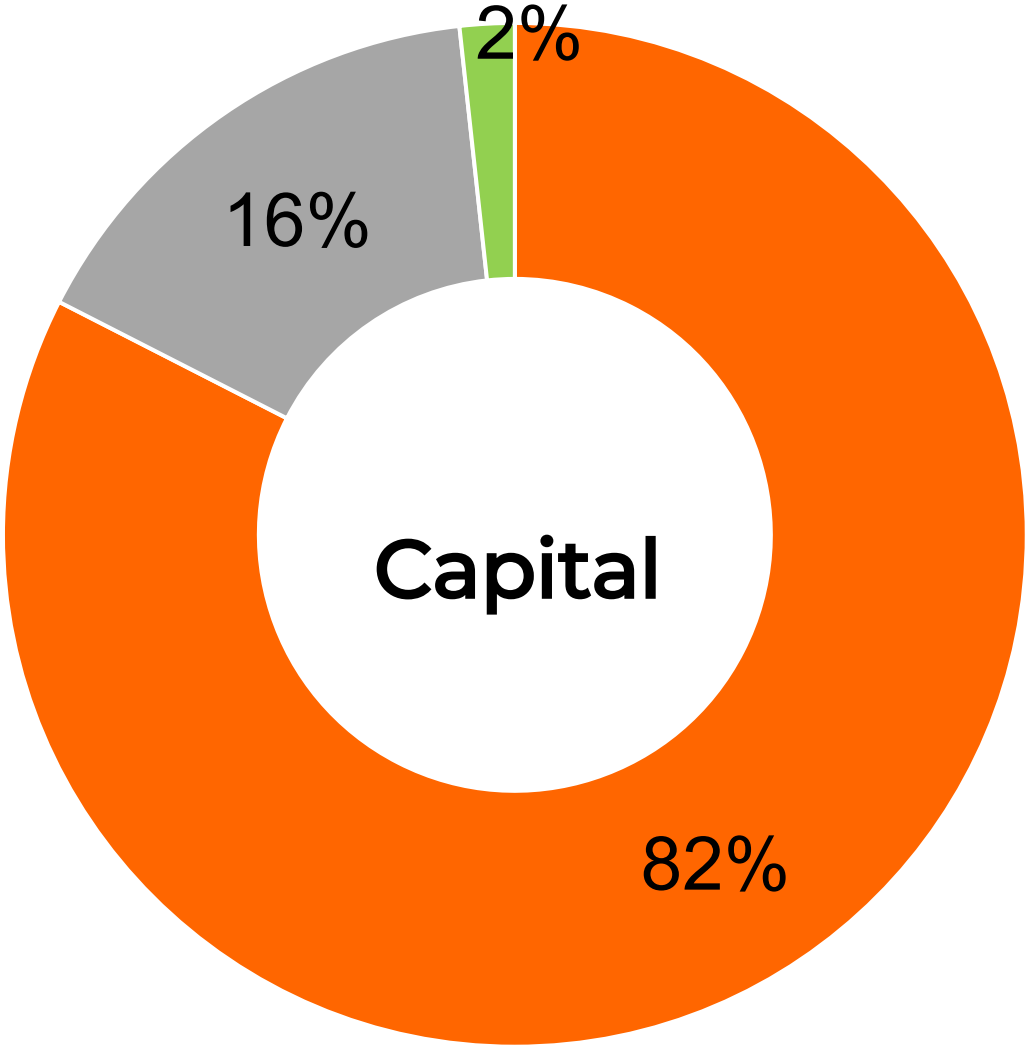
Por categoria e  
ordem –  
**Detalhado**

Em milhões R\$			
	Descrição	Valor	%
	Correntes	3.905,95	81,39%
	<i>Impostos, Taxas e Contribuições de Melhoria</i>	1.602,86	33,40%
	<i>Contribuições</i>	47,95	1,00%
	<i>Receita Patrimonial</i>	57,27	1,19%
	<i>Transferências Correntes</i>	2.035,42	42,41%
	<i>Demais Receitas Correntes</i>	162,45	3,39%
	Capital	63,62	1,33%
	<i>Operações de Crédito</i>	52,50	1,09%
	<i>Alienação de Ativos</i>	0,10	0,00%
	<i>Transferências de Capital</i>	10,02	0,21%
	<i>Outras Receitas de Capital</i>	01,00	0,02%

# Receitas



- Impostos, Taxas e Contribuições de Melhoria
- Transferências Correntes
- Receita Patrimonial
- Outras




- Operações de Crédito
- Transferências de Capital
- Outras

# Receitas

Principais  
Receitas



# Despesas



# Despesas

Previsão das  
despesas

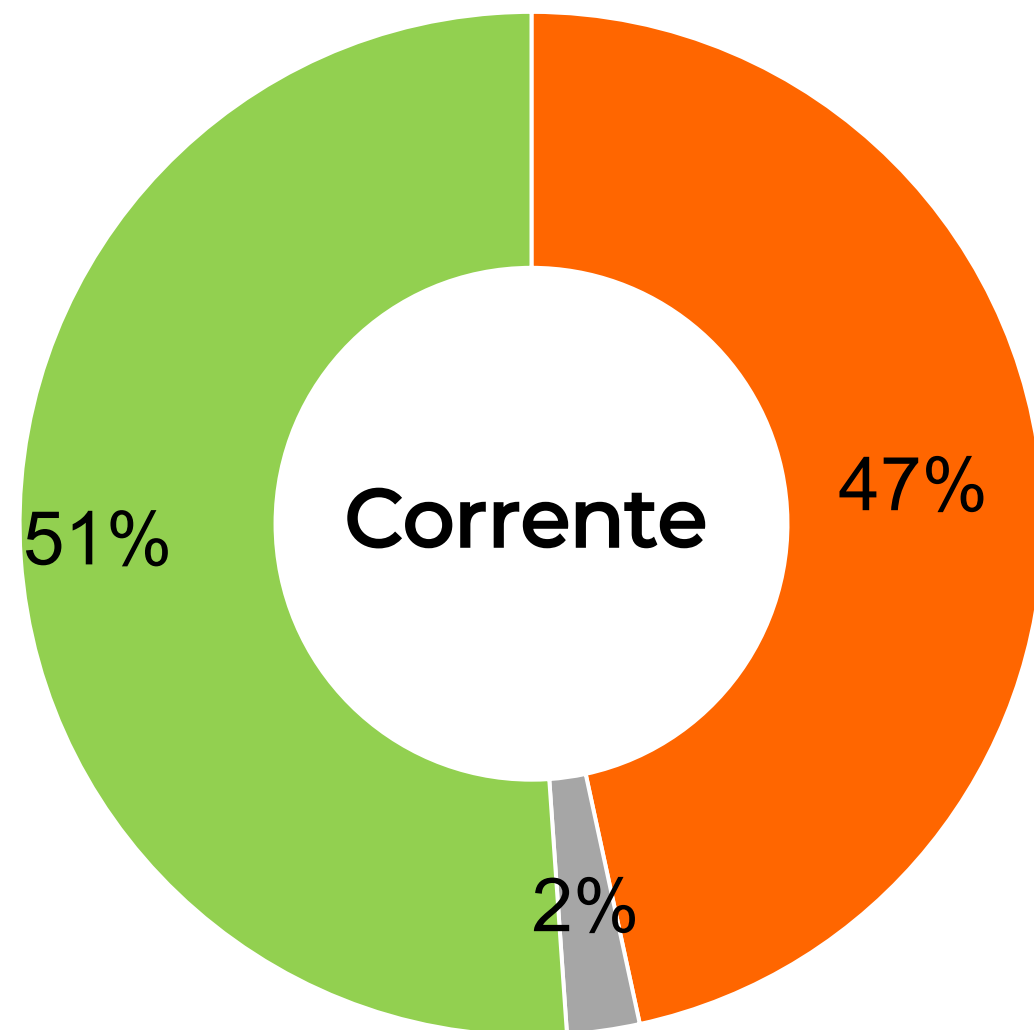
Em milhões R\$		
Descrição	Valor	%
Correntes	3.714,53	95,67%
Capital	148,00	3,81%
Reserva de Contingência	20,00	0,52%
<b>Total sem RPPS</b>	<b>3.882,53</b>	<b>100,00%</b>
<b>Total com RPPS</b>	<b>4.712,00</b>	<b>100,00%</b>

# Despesas

Por categoria  
e ordem –  
**detalhado**

Em milhões R\$			
	Descrição	Valor	%
	Correntes	3.714,53	78,83%
	<i>Pessoal e Encargos</i>	1.731,19	36,74%
	<i>Juros e Encargos da Dívida</i>	85,00	1,80%
	<i>Outras Despesas Correntes</i>	1.898,35	40,29%
	Capital	148,00	3,14%
	<i>Investimentos</i>	70,00	1,49%
	<i>Amortização da Dívida</i>	78,00	1,66%
	Reserva de Contingência	20,00	0,42%

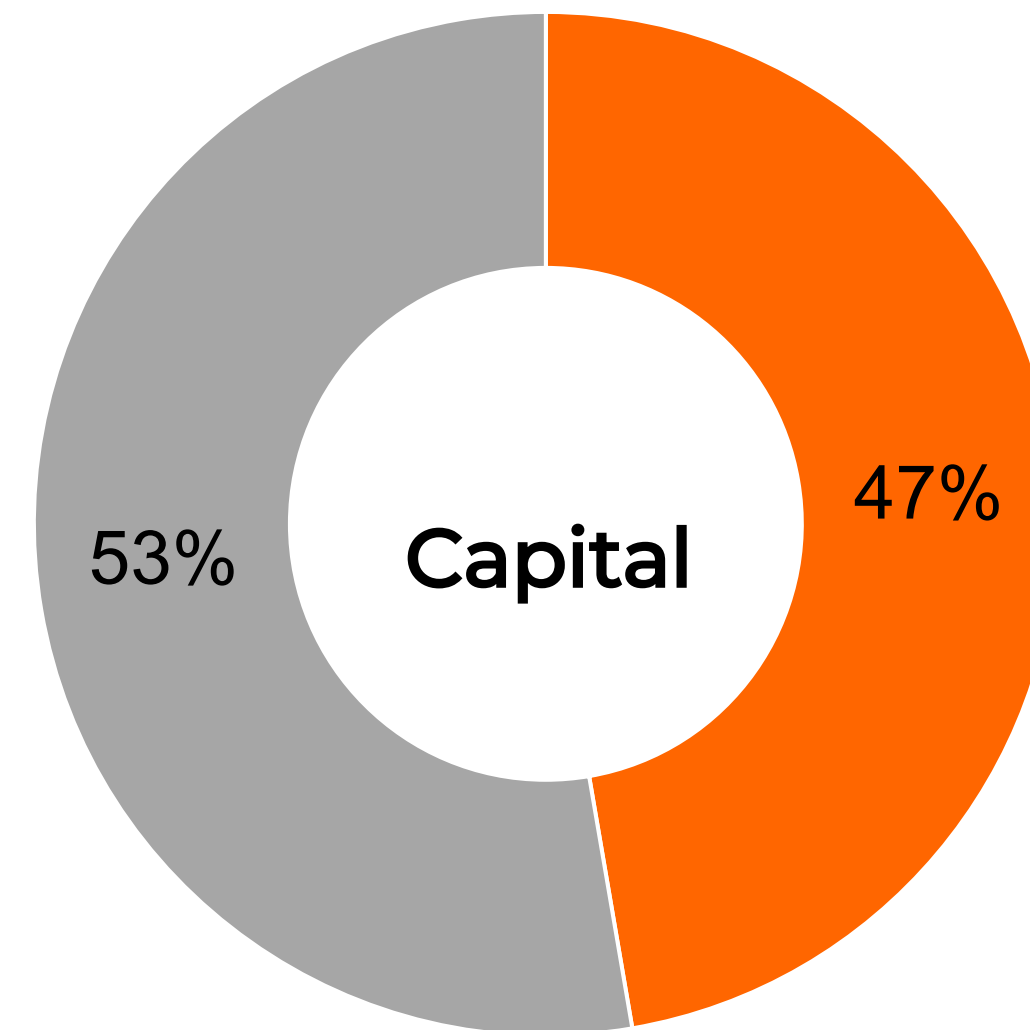
# Despesas



■ Pessoal e Encargos

■ Juros e Encargos da Dívida


■ Outras Despesas Correntes



■ Investimentos

■ Amortização da Dívida

# Indicadores Fiscais



# Receita Corrente Líquida



## Histórico e Projeção na LDO

Em milhões R\$

	2024	2025	2026*	2027	2028	2029
RCL	3.231,04	3.491,80	3.732,89	3.905,95	4.081,71	4.265,39

\*Resultado da LOA (Previsão)

# Índice de Endividamento



**19,43%**

**R\$ 758,98 Mi**


## Histórico e Projeção na LDO

Em milhões R\$

	2024	2025	2026*	2027	2028	2029
Dívida Consolidada	535,87	609,68	755,80	758,98	749,00	710,00
% RCL	16,59%	17,46%	20,25%	19,43%	18,35%	16,65%

\*Resultado da LOA (Previsão)

# Índice de Pessoal e Encargos



## Histórico e Projeção na LDO

Em milhões R\$

	2024	2025	2026*	2027	2028	2029
Gastos com Pessoal	1.340,85	1.420,06	1.594,38	1.683,58	1.761,51	1.844,18
% RCL	41,50%	40,67%	42,71%	43,10%	43,16%	43,24%

\*Resultado da LOA (Previsão)

# Resultado Primário



**R\$ 1,75 Milhões**

## Histórico e Projeção na LDO

Em milhões R\$

	2024	2025	2026*	2027	2028	2029
Prima	-249,73	16,82	-87,78	01,75	01,53	03,81

\*Resultado da LOA (Previsão)

# Resultado Nominal



## Histórico e Projeção na LDO

Em milhões R\$

	2024	2025	2026*	2027	2028	2029
Nominal	218,08	73,13	147,77	04,56	-08,37	-37,40

\*Resultado da LOA (Previsão)

Posso acompanhar o orçamento?

---

# Continue de **olho bem aberto** no seu orçamento.

As receitas e despesas da Prefeitura já são acompanhadas pelos Poderes Executivo e Legislativo, pela Controladoria Geral do Município (CGM), e pelo Tribunal de Contas do Estado (TCE).

**Mas vocês você também pode e deve fazer isso:**

**Portal da Transparência:  
[transparencia.jundiai.sp.gov.br](http://transparencia.jundiai.sp.gov.br)**