

fevereiro de 2019

FINANÇAS DO MUNICÍPIO DE JUNDIAÍ - SP





FINANÇAS DO MUNICÍPIO DE JUNDIAÍ - SP

2014 - 2018



EVOLUÇÃO DA RECEITA CORRENTE E DESPESA CORRENTE

R\$ mil Constantes Dez/18

ITEM/ANO	2014	2015	2016	2017	2018
RECEITA CORRENTE	2.161.258,0	2.065.897,8	2.084.557,8	2.171.730,2	2.293.604,5
DEDUÇÕES PARA O FUNDEB	175.817,1	177.127,1	172.598,0	168.300,2	168.656,2
OUTRAS DEDUÇÕES	0,0	0,0	0,0	0,0	0,0
RECEITA LÍQUIDA CORRENTE	1.985.440,9	1.888.770,8	1.911.959,7	2.003.430,0	2.124.948,4
DESPESA CORRENTE	1.828.526,2	1.826.569,4	1.935.193,2	1.888.323,2	1.960.721,0
SALDO CORRENTE	156.914,7	62.201,3	-23.233,5	115.106,8	164.227,4

Fonte: STN/SISTN (dados consolidados)

Deflator: IPCA (IBGE)



FINANÇAS DO MUNICÍPIO DE JUNDIAÍ - SP

2014 - 2018



EVOLUÇÃO DA RECEITA LÍQUIDA TOTAL E DESPESA TOTAL

R\$ mil Constantes Dez/18

ITEM/ANO	2014	2015	2016	2017	2018
RECEITA TOTAL	2.176.743,4	2.074.855,1	2.099.416,3	2.188.845,4	2.313.029,3
DEDUÇÕES PARA O FUNDEB	175.817,1	177.127,1	172.598,0	168.300,2	168.656,2
OUTRAS DEDUÇÕES	0,0	0,0	0,0	0,0	0,0
RECEITA LÍQUIDA TOTAL	2.000.926,3	1.897.728,0	1.926.818,2	2.020.545,2	2.144.373,1
DESPESA TOTAL	1.909.889,3	1.894.791,4	1.999.324,3	1.924.223,8	2.035.945,1
SALDO	91.037,0	2.936,6	-72.506,0	96.321,3	108.428,0


Fonte: STN/SISTN (dados consolidados)

Deflator: IPCA (IBGE)



FINANÇAS DO MUNICÍPIO DE JUNDIAÍ - SP

2014 - 2018



EVOLUÇÃO E COMPOSIÇÃO DA RECEITA ORÇAMENTÁRIA TOTAL

R\$ mil Constantes Dez/18

ITEM/ANO	2014	2015	2016	2017	2018
RECEITA CORRENTE	2.161.258,0	2.065.897,8	2.084.557,8	2.171.730,2	2.293.604,5
RECEITAS TRIBUTÁRIAS	593.280,6	598.069,8	604.896,4	629.850,9	666.628,7
RECEITA DE CONTRIBUIÇÕES	56.266,7	68.315,8	85.427,9	92.319,7	90.575,5
RECEITAS PATRIMONIAIS	58.305,9	19.005,9	17.897,0	41.117,3	89.322,6
RECEITAS DE SERVIÇOS	33.343,5	31.380,1	41.881,0	45.778,8	47.219,5
TRANSFERÊNCIAS CORRENTES	1.193.187,3	1.180.897,8	1.155.448,9	1.136.346,8	1.162.293,8
REC. CORR. INTRAORÇAMENTÁRIAS	137.718,6	80.789,6	99.893,7	136.768,2	150.111,1
OUTRAS RECEITAS CORRENTES	89.155,4	87.438,8	79.112,8	89.548,5	87.453,5
RECEITAS DE CAPITAL	15.485,4	8.957,3	14.858,5	17.115,2	19.424,7
OPERAÇÕES DE CRÉDITO	217,8	1.453,4	530,0	0,0	6.726,5
ALIENAÇÃO DE BENS	2.699,5	14,9	1.086,6	1.225,7	2.055,6
TRANSFERÊNCIAS DE CAPITAL	9.008,5	2.755,7	6.812,7	6.623,6	7.373,3
OUTRAS RECEITAS DE CAPITAL	3.559,6	4.733,2	6.429,3	9.265,8	3.269,3
RECEITA TOTAL	2.176.743,4	2.074.855,1	2.099.416,3	2.188.845,4	2.313.029,3
DEDUÇÃO PARA O FUNDEB	175.817,1	177.127,1	172.598,0	168.300,2	168.656,2
OUTRAS DEDUÇÕES	0,0	0,0	0,0	0,0	0,0
RECEITA LÍQUIDA TOTAL	2.000.926,3	1.897.728,0	1.926.818,2	2.020.545,2	2.144.373,1


Fonte: STN/SISTN (dados consolidados)

Deflator: IPCA (IBGE)



FINANÇAS DO MUNICÍPIO DE JUNDIAÍ - SP

2014 - 2018



EVOLUÇÃO E COMPOSIÇÃO DA RECEITA ORÇAMENTÁRIA TOTAL

Em Percentagem

ITEM/ANO	2014	2015	2016	2017	2018
RECEITA CORRENTE	99,3	99,6	99,3	99,2	99,2
RECEITAS TRIBUTÁRIAS	27,3	28,8	28,8	28,8	28,8
RECEITA DE CONTRIBUIÇÕES	2,6	3,3	4,1	4,2	3,9
RECEITAS PATRIMONIAIS	2,7	0,9	0,9	1,9	3,9
RECEITAS DE SERVIÇOS	1,5	1,5	2,0	2,1	2,0
TRANSFERÊNCIAS CORRENTES	54,8	56,9	55,0	51,9	50,2
REC. CORR. INTRAORÇAMENTÁRIAS	6,3	3,9	4,8	6,2	6,5
OUTRAS RECEITAS CORRENTES	4,1	4,2	3,8	4,1	3,8
RECEITAS DE CAPITAL	0,7	0,4	0,7	0,8	0,8
OPERAÇÕES DE CRÉDITO	0,0	0,1	0,0	0,0	0,3
ALIENAÇÃO DE BENS	0,1	0,0	0,1	0,1	0,1
TRANSFERÊNCIAS DE CAPITAL	0,4	0,1	0,3	0,3	0,3
OUTRAS RECEITAS DE CAPITAL	0,2	0,2	0,3	0,4	0,1
RECEITA TOTAL	100,0	100,0	100,0	100,0	100,0
DEDUÇÃO PARA O FUNDEB	8,1	8,5	8,2	7,7	7,3
OUTRAS DEDUÇÕES	0,0	0,0	0,0	0,0	0,0
RECEITA LÍQUIDA TOTAL	91,9	91,5	91,8	92,3	92,7



FINANÇAS DO MUNICÍPIO DE JUNDIAÍ - SP

2014 - 2018



EVOLUÇÃO E COMPOSIÇÃO DA RECEITA TRIBUTÁRIA

R\$ mil Constantes Dez/18

ITEM/ANO	2014	2015	2016	2017	2018
IMPOSTOS	544.488,1	543.155,5	543.704,8	571.884,7	597.441,1
IPTU	125.483,8	129.703,9	134.748,1	148.584,3	149.871,9
ITBI	69.549,5	62.186,0	52.231,3	55.495,6	59.419,0
ISSQN	271.379,2	267.758,0	259.499,2	266.183,4	275.853,8
ISRPQN	78.075,6	83.507,6	97.226,2	101.621,3	112.296,4
TAXAS	48.792,5	54.914,3	61.191,6	57.966,2	69.187,7
CONT. DE MELHORIA	0,0	0,0	0,0	0,0	0,0
TOTAL	593.280,6	598.069,8	604.896,4	629.850,9	666.628,7

Fonte: STN/SISTN (dados consolidados)

Deflator: IPCA (IBGE)



FINANÇAS DO MUNICÍPIO DE JUNDIAÍ - SP

2014 - 2018



EVOLUÇÃO E COMPOSIÇÃO DAS TRANSFERÊNCIAS CORRENTES

R\$ mil Constantes Dez/18

ITEM/ANO	2014	2015	2016	2017	2018
TRANSFERÊNCIAS DA UNIÃO	66.781,9	63.896,7	71.946,6	67.194,6	69.087,8
FPM	66.781,9	63.896,7	71.946,6	67.194,6	69.087,8
TRANSFERÊNCIAS DOS ESTADOS	803.042,7	812.595,0	787.848,9	771.845,5	771.465,9
ICMS	687.945,2	699.562,2	680.487,8	664.493,6	662.355,3
IPVA	115.097,4	113.032,8	107.361,1	107.351,9	109.110,6
DEMAIS TRANSFERÊNCIAS CORRENTES	323.362,7	304.406,2	295.653,4	297.306,7	321.740,1
TOTAL TRANSFERÊNCIAS CORRENTES	1.193.187,3	1.180.897,8	1.155.448,9	1.136.346,8	1.162.293,8

Fonte: STN/SISTN (dados consolidados)

Deflator: IPCA (IBGE)



FINANÇAS DO MUNICÍPIO DE JUNDIAÍ - SP

2014 - 2018



COMPORTAMENTO DO ÍNDICE DE PARTICIPAÇÃO DO ICMS

ANO BASE	VA	POPULAÇÃO	RT	AC (ha)	AI (Km ²)	AP (ÍNDICE)	IPP	IPP - Variação
2.017	23.387.006.366	370.126	483.306.891	16.629,70	0,00	0,57965	1,91850680	0,91%
2.016	23.236.364.467	370.126	438.527.202	16.629,70	0,00	0,57170	1,90118141	-2,86%
2.015	21.334.628.043	370.126	414.539.159	16.629,70	0,00	0,59029	1,95717747	-3,82%
2.014	23.334.039.262	370.126	383.994.647	16.629,70	0,00	0,59451	2,03486803	5,92%
2.013	21.654.680.377	370.126	340.572.337	16.629,70	0,00	0,58074	1,92113902	7,10%
2.012	17.959.507.492	370.126	310.320.301	16.629,70	0,00	0,57524	1,79382721	4,26%
2.011	16.211.841.729	370.126	281.593.070	16.629,70	0,00	0,57107	1,72050210	5,60%
2.010	14.032.236.761	370.126	246.932.008	16.629,70	0,00	0,55831	1,62933832	4,89%
2.009	11.662.841.580	323.397	207.931.838	16.629,70	0,00	0,54839	1,55334047	-0,40%
2.008	10.604.566.440	323.397	184.229.160	16.629,70	0,00	0,56904	1,55952104	3,40%
2.007	9.980.365.013	323.397	154.665.286	17.801,50	0,00	0,55128	1,50819050	5,83%
2.006	8.183.164.345	323.397	134.239.777	17.801,50	0,00	0,54798	1,42507290	-1,06%
2.005	7.429.698.022	323.397	120.267.437	17.801,50	0,00	0,55607	1,44039333	4,05%
2.004	6.760.659.229	323.397	105.251.823	16.415,90	0,00	0,55062	1,38434368	4,84%
2.003	5.200.305.595	323.397	83.071.003	16.415,90	0,00	0,55382	1,32047930	0,00%

Legenda:

VA = Valor Adicionado

RT = Receita Tributária

AC = Área Cultivada

AI = Área Inundada

AP = Área Preservada

IPP = Índice Percentual de participação

Fonte: Secretaria da Fazenda do Estado de São Paulo

Var. 2003-2017
45,29%



FINANÇAS DO MUNICÍPIO DE JUNDIAÍ - SP

2014 - 2018



EVOLUÇÃO E COMPOSIÇÃO DAS OUTRAS RECEITAS CORRENTES

ITEM/ANO	R\$ mil Constantes Dez/18				
	2014	2015	2016	2017	2018
MULTAS E JUROS DE MORA	15.560,4	16.301,6	16.904,4	23.974,0	18.411,8
INDENIZAÇÕES E RESTITUIÇÕES	40.565,3	37.220,8	37.026,9	35.721,8	26.347,0
RECEITA DA DÍVIDA ATIVA	14.930,2	16.372,6	15.862,0	18.993,0	22.338,4
RECEITAS DIVERSAS	18.099,6	17.543,7	9.319,5	10.859,7	20.356,3
TOTAL	89.155,4	87.438,8	79.112,8	89.548,5	87.453,5

Fonte: STN/SISTN (dados consolidados)

Deflator: IPCA (IBGE)

Saldo Inscrito em Dívida Ativa:


R\$ 192.408.193,42

Fonte: STN (Balanço Anual 2017)



FINANÇAS DO MUNICÍPIO DE JUNDIAÍ - SP

2014 - 2018



EVOLUÇÃO E COMPOSIÇÃO DA DESPESA ORÇAMENTÁRIA TOTAL

R\$ mil Constantes Dez/18

ITEM/ANO	2014	2015	2016	2017	2018
DESPESAS CORRENTES	1.828.526,2	1.826.569,4	1.935.193,2	1.888.323,2	1.960.721,0
PESSOAL E ENCARGOS SOCIAIS	921.916,4	902.671,6	992.025,1	1.028.941,9	1.072.451,2
JUROS E ENCARGOS DA DÍVIDA	35.909,8	33.444,1	13.032,6	11.695,2	10.758,7
OUTRAS DESPESAS CORRENTES	870.700,0	890.453,7	930.135,4	847.686,0	877.511,1
DESPESAS DE CAPITAL	81.363,1	68.222,0	64.131,1	35.900,6	75.224,1
INVESTIMENTOS	62.859,4	49.521,4	48.553,1	18.830,7	39.134,0
INVERSÕES FINANCEIRAS	0,0	0,0	0,0	0,0	0,0
AMORTIZAÇÃO DA DÍVIDA	18.503,7	18.700,6	15.578,0	17.069,9	36.090,1
OUTRAS DESPESAS DE CAPITAL	0,0	0,0	0,0	0,0	0,0
TOTAL GERAL	1.909.889,3	1.894.791,4	1.999.324,3	1.924.223,8	2.035.945,1

Fonte: STN/SISTN (dados consolidados)

Deflator: IPCA (IBGE)



FINANÇAS DO MUNICÍPIO DE JUNDIAÍ - SP

2014 - 2018



EVOLUÇÃO E COMPOSIÇÃO DA DESPESA ORÇAMENTÁRIA TOTAL

ITEM/ANO	Em Percentagem				
	2014	2015	2016	2017	2018
DESPESAS CORRENTES	95,7	96,4	96,8	98,1	96,3
PESSOAL E ENCARGOS SOCIAIS	48,3	47,6	49,6	53,5	52,7
JUROS E ENCARGOS DA DÍVIDA	1,9	1,8	0,7	0,6	0,5
OUTRAS DESPESAS CORRENTES	45,6	47,0	46,5	44,1	43,1
DESPESAS DE CAPITAL	4,3	3,6	3,2	1,9	3,7
INVESTIMENTOS	3,3	2,6	2,4	1,0	1,9
INVERSÕES FINANCEIRAS	0,0	0,0	0,0	0,0	0,0
AMORTIZAÇÃO DA DÍVIDA	1,0	1,0	0,8	0,9	1,8
OUTRAS DESPESAS DE CAPITAL	0,0	0,0	0,0	0,0	0,0
TOTAL GERAL	100,0	100,0	100,0	100,0	100,0



FINANÇAS DO MUNICÍPIO DE JUNDIAÍ - SP

2014 - 2018



Demonstrativo dos Limites de Endividamento

Posição: dezembro de 2018

I - Montante global das operações realizadas em um exercício financeiro	Valores em R\$ mil
16,0% da Receita Corrente Líquida	291.036,3
Operações de Crédito Realizadas	6.726,5
Saldo	284.309,8
II - Dispêndio Anual Máximo	
Comprometimento máximo anual com amortizações, juros e demais encargos da dívida	
11,5% da Receita Corrente Líquida	209.182,3
Despesas com Juros e Amortizações	46.848,8
Saldo	162.333,5
III - Montante da Dívida Consolidada	
1,2 x Receita Corrente Líquida	2.182.771,9
Dívida Consolidada Líquida	-1.452.017,2
Saldo	2.182.771,9
IV - Garantias Concedidas	
Saldo Global das Garantias Concedidas	
22,0% da Receita Corrente Líquida	400.174,9
V - Operações ARO	
Saldo Devedor das Operações de Crédito por Antecipação de Receita	
7,0% da Receita Corrente Líquida	127.328,4

Fonte: STN



FINANÇAS DO MUNICÍPIO DE JUNDIAÍ - SP

2014 - 2018



RESULTADO PRIMÁRIO

Posição: dezembro de 2017

	R\$ 1,00 Correntes
Receita Primária	1.929.698.732,62
Despesa Primária Empenhada	1.828.451.820,41
Resultado Primário	101.246.912,21

Fonte: RREO/STN

Receita Primária	1.929.698.732,62
Despesa Primária Liquidada	1.759.445.968,67
Resultado Primário	170.252.763,95

Fonte: RREO/STN



FINANÇAS DO MUNICÍPIO DE JUNDIAÍ - SP

2014 - 2018



RECEITAS E DESPESAS – resumo geral

ESPECIFICAÇÃO	2014	2015	2016	2017	2018	Var. 2014-2018	Var. 2017-2018
RECEITAS CORRENTES	2.161.258,0	2.065.897,8	2.084.557,8	2.171.730,2	2.293.604,5	6,1%	5,6%
RECEITA TRIBUTÁRIA	593.280,6	598.069,8	604.896,4	629.850,9	666.628,7	12,4%	5,8%
IPTU	125.483,8	129.703,9	134.748,1	148.584,3	149.871,9	19,4%	0,9%
ISSQN	271.379,2	267.758,0	259.499,2	266.183,4	275.853,8	1,6%	3,6%
TRANSFERÊNCIAS CORRENTES	1.193.187,3	1.180.897,8	1.155.448,9	1.136.346,8	1.162.293,8	-2,6%	2,3%
COTA-PARTE DO FPM	66.781,9	63.896,7	71.946,6	67.194,6	69.087,8	3,5%	2,8%
PARTICIPAÇÃO DO ICMS	687.945,2	699.562,2	680.487,8	664.493,6	662.355,3	-3,7%	-0,3%
COTA-PARTE DO IPVA	115.097,4	113.032,8	107.361,1	107.351,9	109.110,6	-5,2%	1,6%
RECEITAS DE CAPITAL	15.485,4	8.957,3	14.858,5	17.115,2	19.424,7	25,4%	13,5%
DEDUÇÕES DO FUNDEB	175.817,1	177.127,1	172.598,0	168.300,2	168.656,2	-4,1%	0,2%
RECEITA APÓS DEDUÇÕES DO FUNDEB	2.000.926,3	1.897.728,0	1.926.818,2	2.020.545,2	2.144.373,1	7,2%	6,1%

ESPECIFICAÇÃO	2014	2015	2016	2017	2018	Var. 2014-2018	Var. 2017-2018
DESPESAS CORRENTES	1.828.526,2	1.826.569,4	1.935.193,2	1.888.323,2	1.960.721,0	7,2%	3,8%
DESPESAS COM PESSOAL	921.916,4	902.671,6	992.025,1	1.028.941,9	1.072.451,2	16,3%	4,2%
DEMAIS DESPESAS CORRENTES	870.700,0	890.453,7	930.135,4	847.686,0	877.511,1	0,8%	3,5%
DESPESAS DE CAPITAL	81.363,1	68.222,0	64.131,1	35.900,6	75.224,1	-7,5%	109,5%
INVESTIMENTOS	62.859,4	49.521,4	48.553,1	18.830,7	39.134,0	-37,7%	107,8%
SERVIÇOS DA DÍVIDA	54.413,5	52.144,7	28.610,6	28.765,1	46.848,8	-13,9%	62,9%
DESPESA TOTAL	1.909.889,3	1.894.791,4	1.999.324,3	1.924.223,8	2.035.945,1	6,6%	5,8%

R\$ mil Constantes Dez/18

Fonte: STN/SISTN (dados consolidados)

Deflator: IPCA (IBGE)



FINANÇAS DO MUNICÍPIO DE JUNDIAÍ - SP

2014 - 2018



Capacidade de Pagamento – CAPAG

Nota CAPAG

C

Dívida Consolidada/Receita Corrente Líquida		
Indicador I - Endividamento	Nota A	13,06%

Despesa Corrente/Receita Corrente		
Indicador II - Poupança Corrente	Nota C	96,83%

Obrigações Financeiras/Disponibilidade de Caixa		
Indicador III - Liquidez	Nota A	35,86%

Última Posição: outubro de 2018
Fonte: STN



FINANÇAS DO MUNICÍPIO DE JUNDIAÍ - SP

2014 - 2018



OPERAÇÕES DE CRÉDITO - STN

	Interessado ⇅	UF ⇅	Tipo de Interessado	Tipo de operação ⇅	Credor ⇅	Moeda ⇅	Valor ⇅	Status ⇅	Data ⇅
	Jundiaí	SP	Município	Operação contratual interna	Caixa Econômica Federal	Real	9.803.000,00	Em preenchimento pelo interessado	12/02/2019
	Jundiaí	SP	Município	Operação contratual interna	Caixa Econômica Federal	Real	163.998.000,00	Em preenchimento pelo interessado	12/02/2019
	Jundiaí	SP	Município	Operação contratual interna	Caixa Econômica Federal	Real	10.877.954,19	Deferido	05/12/2018
	Jundiaí	SP	Município	Operação contratual interna	Banco do Brasil S/A	Real	2.815.970,00	Em preenchimento pelo interessado	23/11/2018
	Jundiaí	SP	Município	Operação contratual interna	Agência de Fomento do Estado de São Paulo	Real	14.000.000,00	Deferido	22/05/2018
	Jundiaí	SP	Município	Operação contratual interna	Caixa Econômica Federal	Real	10.000.000,00	Deferido	05/09/2016
	Jundiaí	SP	Município	Operação contratual interna	Banco Nacional de Desenvolvimento Econômico e Social	Real	31.918.365,00	Deferido	25/08/2016
	Jundiaí	SP	Município	Operação contratual interna	Caixa Econômica Federal	Real	106.630.000,00	Deferido	28/05/2014
	Jundiaí	SP	Município	Operação contratual externa (com garantia da União)	Banco Interamericano de Desenvolvimento	Dólar dos EUA	26.675.000,00	Arquivado a pedido	05/02/2014
	Jundiaí	SP	Município	Operação contratual interna	Caixa Econômica Federal	Real	106.630.000,00	Devolvido	02/01/2014
	Jundiaí	SP	Município	Operação contratual interna	Caixa Econômica Federal	Real	106.630.000,00	Devolvido	13/09/2013
	Jundiaí	SP	Município	Operação contratual interna	Agência de Fomento do Estado de São Paulo	Real	3.000.000,00	Deferido	11/06/2012



FINANÇAS DO MUNICÍPIO DE JUNDIAÍ - SP

2014 - 2018



OPERAÇÕES DE CRÉDITO - STN

	Jundiaí	SP	Município	Operação contratual interna	Pessoa Jurídica	Real	73.241.774,69	Regularizado	11/06/2012
	Jundiaí	SP	Município	Operação contratual interna	Agência de Fomento do Estado de São Paulo	Real	3.000.000,00	Devolvido	07/12/2010
	Jundiaí	SP	Município	Operação contratual interna	Agência de Fomento do Estado de São Paulo	Real	3.000.000,00	Devolvido	31/08/2010
	Jundiaí	SP	Município	Operação contratual interna	Agência de Fomento do Estado de São Paulo	Real	3.000.000,00	Devolvido	02/07/2010
	Jundiaí	SP	Município	Operação contratual interna	Agência de Fomento do Estado de São Paulo	Real	3.000.000,00	Devolvido	10/05/2010
	Jundiaí	SP	Município	Operação contratual interna	Caixa Econômica Federal	Real	909.991,36	Deferido	29/01/2008
	Jundiaí	SP	Município	Operação contratual interna	Companhia Piratininga de Força e Luz	Real	67.168,00	Regularizado	17/07/2007
	Jundiaí	SP	Município	Operação contratual interna	Caixa Econômica Federal	Real	43.282.256,00	Deferido	15/06/2007
	Jundiaí	SP	Município	Operação contratual interna	Banco Nacional de Desenvolvimento Econômico e Social	Real	6.003.000,00	Deferido	15/06/2007
	Jundiaí	SP	Município	Operação contratual interna	Banco do Brasil S/A	Real	5.000.000,00	Deferido	13/07/2006

1 de 1

Com dívida associada Sem dívida associada Contratação informada pelo credor



FINANÇAS DO MUNICÍPIO DE JUNDIAÍ - SP

2014 - 2018



OPERAÇÕES DE CRÉDITO - BNDES

PROGRAMA	MODALIDADE OPERACIONAL	DATA DO NÍVEL ATUAL	NÍVEL ATUAL	VALOR HISTÓRICO DA OPERAÇÃO (EM R\$)	VALOR DESEMBOLSADO (EM R\$)	SALDO A LIBERAR ATUALIZADO (EM R\$)	SITUAÇÃO DA OPERAÇÃO	ENTE PÚBLICO	OBJETIVO DO PROJETO
PMAT	BNDES FINEM DIRETO	21/09/2016	CONTRATADA	7.092.970,00	4.534.075,00	2.558.895,32	ATIVA	Município	MODERNIZACAO DA ADMINISTRACAO TRIBUTARIA, GERAL E PATRIMONIAL DO MUNICIPIO DE JUNDIAI (SP).
PMAT	BNDES FINEM DIRETO	21/09/2016	CONTRATADA	24.825.394,99	2.237.159,92	23.162.663,16	ATIVA	Município	MODERNIZACAO DA ADMINISTRACAO TRIBUTARIA, GERAL E PATRIMONIAL DO MUNICIPIO DE JUNDIAI (SP).
PROMOB	BNDES AUTOMATICO	13/06/2008	CONTRATADA	909.991,36	319.864,30	0,00	LIQUIDADA	Município	PROJETO DE EXPANSAO
PMAT	BNDES FINEM DIRETO	07/08/2007	CONTRATADA	6.003.000,00	6.027.248,43	0,00	LIQUIDADA	Município	INVESTIMENTOS NO AMBITO DO PMAT,VISANDO IMPLEMENTACAO DE ATIVIDADES VOLTADAS PARA O PLANEJAMENTO E CAPACITACAO DE RECURSOS HUMANOS,VISANDO INSTITUIR NOVAS FORMAS DE ORGANICACAO ATRAVES DA INTRODUCAO DE INSTRUMENTOS DE CONTROLE E AVALIACAO E RESULTADOS,ALEM DO EMPREGO DE NOVAS TECNOLOGIAS DE GESTAO.



FINANÇAS DO MUNICÍPIO DE JUNDIAÍ - SP

2014 - 2018



OPERAÇÕES DE CRÉDITO - BNDES

BK AQUISICAO	BNDES FINAME	05/04/2007	CONTRATADA	812.843,64	812.843,64	0,00	LIQUIDADA	Município	FINAME - FINANCIAMENTO A COMPRADORA DE MAQUINA/EQUIP. OU SERVICO
BK AQUISICAO	BNDES FINAME	01/02/2007	CONTRATADA	1.202.585,40	1.202.585,40	0,00	LIQUIDADA	Município	FINAME - FINANCIAMENTO A COMPRADORA DE MAQUINA/EQUIP. OU SERVICO
BK AQUISICAO	BNDES FINAME	12/12/2006	CONTRATADA	2.979.801,00	2.979.801,00	0,00	LIQUIDADA	Município	FINAME - FINANCIAMENTO A COMPRADORA DE MAQUINA/EQUIP. OU SERVICO
TRANSPORTE URBANO	BNDES FINEM DIRETO	29/06/2000	CONTRATADA	5.677.887,10	5.828.088,98	0,00	LIQUIDADA	Município	IMPLANTACAO DE SISTEMA INTEGRADO DE TRANSPORTE NO MUNICIPIO DE JUNDIAI/SP.
PROEMPREGO- TRANSP.	BNDES FINEM DIRETO	29/06/2000	CONTRATADA	26.116.112,89	30.254.615,13	0,00	LIQUIDADA	Município	IMPLANTACAO DE SISTEMA INTEGRADO DE TRANSPORTE NO MUNICIPIO DE JUNDIAI/SP.
PMAT	BNDES FINEM DIRETO	29/06/2000	CONTRATADA	4.949.999,99	5.694.145,07	0,00	LIQUIDADA	Município	PROGRAMA DE MODERNIZACAO DA ADMINISTRACAO TRIBUTARIA E DA GESTAO DOS SETORES SOCIAIS BASICOS



FINANÇAS DO MUNICÍPIO DE JUNDIAÍ - SP

2014 - 2018



REGULARIDADE DO CAUC

Ente Federado: Jundiaí/SP

Data Pesquisa: 19/02/2019

CNPJ principal: 45.780.103/0001-50 - JUNDIAI

Atendimento aos Requisitos Fiscais

Legenda

--	--	--	--	--	--	--	--	--

Oba.: Clique no código ou descrição de um Item Legal para detalhá-lo

Grupo	Obrigações de Adimplência Financeira	
I	1.1 Regularidade quanto a Tributos, a Contribuições Previdenciárias Federais e à Dívida Ativa da União ↗ 16/03/2019	PGFN/RFB
	1.3 Regularidade quanto a Contribuições para o FGTS ↗ 03/03/2019	CAIXA
	1.4 Regularidade em relação à Adimplência Financeira em Empréstimos e Financiamentos concedidos pela União ↗ 19/02/2019	STN
	1.5 Regularidade perante o Poder Público Federal ↗ (a)	CADIN
Grupo	Adimplemento na Prestação de Contas de Convênios	
II	Item - 2.1 Regularidade quanto à Prestação de Contas de Recursos Federais recebidos anteriormente	
	2.1.1 SIAFI/Subsistema Transferências ↗ 19/02/2019	SIAFI/Subsistema Transferências
	2.1.2 SICONV ↗ 19/02/2019	SICONV



FINANÇAS DO MUNICÍPIO DE JUNDIAÍ - SP

2014 - 2018



REGULARIDADE DO CAUC

Grupo	Obrigações de Transparência
III	  3.1 Encaminhamento do Relatório de Gestão Fiscal - RGF ↗  STN/SICONFI
	  3.2 Encaminhamento do Relatório Resumido de Execução Orçamentária - RREO ↗  SICONFI/SIOPE
	  3.3 Encaminhamento das Contas Anuais ↗  30/04/2019  STN/SICONFI
	  3.4 Encaminhamento da Matriz de Saldos Contábeis ↗  (b)  30/03/2019  STN/SICONFI
	  3.5 Encaminhamento de Informações para o Cadastro da Dívida Pública - CDP ↗  SADIPEM
Grupo	Adimplemento de Obrigações Constitucionais ou Legais
IV	  4.1 Exercício da Plena Competência Tributária ↗  30/04/2019  STN/SICONFI
	  4.2 Aplicação Mínima de recursos em Educação ↗  FNDE/SIOPE
	  4.3 Aplicação Mínima de recursos em Saúde ↗  19/02/2019  MS/SIOPS
	  4.4 Regularidade Previdenciária ↗  07/07/2019  SPPS

* Notas Explicativas

(!) - As exigências não comprovadas por meio deste serviço deverão ser comprovadas documentalmente diretamente ao órgão concedente.

(a) - Há um atraso no carregamento das informações do requisito 1.5. Por essa razão, o item foi desabilitado para todos os entes federativos. Enquanto o problema persistir, o atendimento desse requisito fiscal pode ser verificado mediante consulta ao CADIN.

(b) - Este item é exigível apenas para estados, Distrito Federal e capitais. A partir de 1 de março, será exigível para os demais entes da federação.