



Prefeitura
de Jundiaí

RELATÓRIO DA CONSULTA PÚBLICA: LEI ORÇAMENTÁRIA ANUAL (LOA) 2025



INTRODUÇÃO

A Lei Orçamentária Anual (LOA) é a peça de planejamento que garante o gerenciamento anual das origens e das aplicações dos recursos públicos. Por meio do orçamento, define-se o montante de recursos que se espera arrecadar e a forma como esses recursos serão aplicados pela administração pública municipal.

É na LOA que o governo coloca em prática os programas e projetos que foram previstos no Plano Plurianual (PPA) e priorizados na Lei de Diretrizes Orçamentárias (LDO).

Com o objetivo de incentivar a participação popular e promover a transparência do processo de planejamento municipal, a Prefeitura de Jundiaí abriu uma Consulta Pública, com link de acesso disponibilizado em seus canais oficiais e ampla divulgação, e que teve como objetivo colher as contribuições dos cidadãos durante um período de quarenta e seis dias, de 01 de Julho até 16 de Agosto de 2024.



The screenshot shows the website of the Prefeitura de Jundiaí. The main headline is "Prefeitura lança consulta pública para elaborar Projeto de Lei Orçamentária". The article text states that the city has opened a public consultation for the 2025 Annual Budget Law (LOA) and that 4 million companies are being targeted. A video player on the right shows a woman speaking, with the text "Jundiaí Empreendedora 30 + de 4 milhões de EMPRESAS".

Fonte: <https://jundiai.sp.gov.br/noticias/2024/07/01/prefeitura-quer-ouvir-municipe-para-elaborar-projeto-de-lei-orcamentaria/>

No período em que esteve aberta, foram recebidas centenas de contribuições de munícipes residentes em mais de 40 bairros da cidade, demonstrando que o cidadão jundiaiense está comprometido em contribuir para que a cidade avance cada vez mais em qualidade de vida.

Total de Contribuições
240



**Prefeitura
de Jundiaí**

METODOLOGIA

A Consulta Pública contou com 28 perguntas - 14 obrigatórias, 14 opcionais, divididas em 7 blocos.

Tal medida permitiu que os problemas/necessidades dos munícipes fossem facilmente identificados em uma visão macro do Município, sem perder de vista que os bairros com maior índice de participação são um potencial indicativo das regiões que carecem de maior atenção do poder público quanto ao planejamento e execução de suas ações.

Por meio deste relatório, as percepções da população em relação às prioridades, problemas/necessidades e demandas serão elementos norteadores para que as áreas responsáveis elaborem e executem as políticas públicas em Jundiaí para o próximo ano (LOA 2025).

Devido ao grande volume de respostas, foi comum a existência de similaridades nos apontamentos feitos pelos munícipes, algo natural e esperado. São informações que, quando tratadas, permitiram o agrupamento das demandas e soluções em grandes áreas, indicando ao governo quais merecem maior atenção no momento da formulação das políticas públicas.

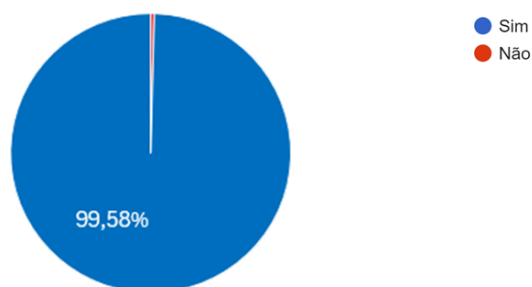
Assim, a fim de apresentar um documento objetivo, mas sem perder a qualidade, foram elencadas as contribuições que de forma mais completa representam suas respectivas temáticas.

RESULTADOS

Com relação ao **local de domicílio** das pessoas que contribuíram com a consulta, a grande maioria são moradores de Jundiaí (99,58% - 239 pessoas):

O(A) sr(a) é morador de Jundiaí?

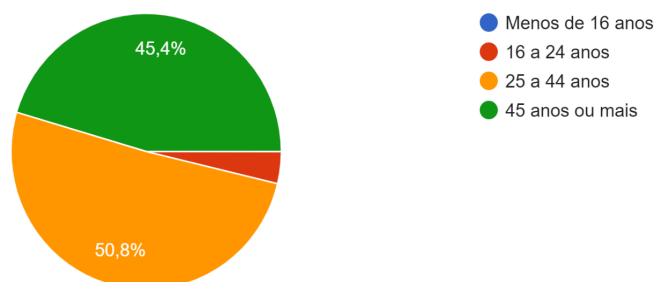
240 respostas



Quanto à **faixa etária**, 3,8% (9 pessoas) têm de 16 a 24 anos, 45,4% (109 pessoas) têm 45 anos ou mais e 50,8% (122 pessoas) têm entre 25 e 44 anos:

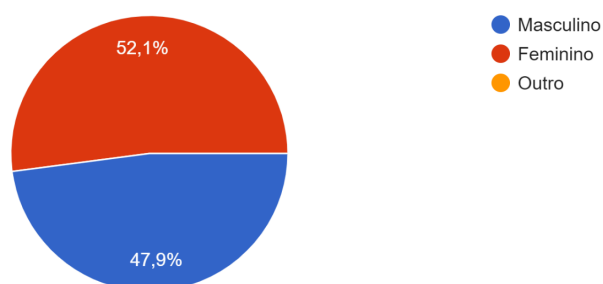
Qual é a sua faixa etária?

240 respostas



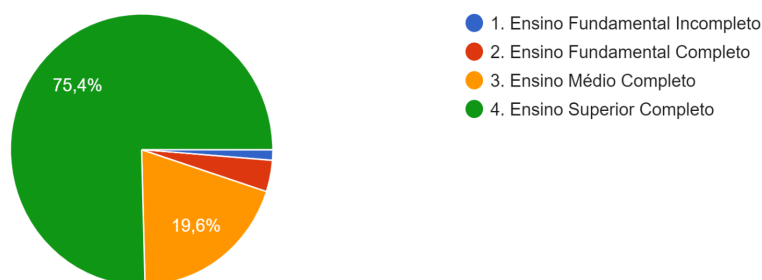
Sobre o **sexo**, 52,1% (125 pessoas) se identificaram como sendo do sexo feminino e 47,9% (115 pessoas) do sexo masculino:

Sexo
240 respostas



Acerca do **grau de escolaridade**, 1,3% (3 pessoas) informaram ter o ensino fundamental incompleto, 3,8% (9 pessoas) têm o ensino fundamental completo, 19,6% (47 pessoas) têm o ensino médio completo e 75,4% (181 pessoas) têm o ensino superior completo ou incompleto.

Até que ano o(a) Sr(a) estudou na escola?
240 respostas



Sobre o **bairro de residência**, tivemos 239 contribuições de pessoas que residem em Jundiaí e 01 de uma pessoa que reside em outro município, mas que trabalha em nossa cidade. A distribuição dos bairros se deu da seguinte forma:

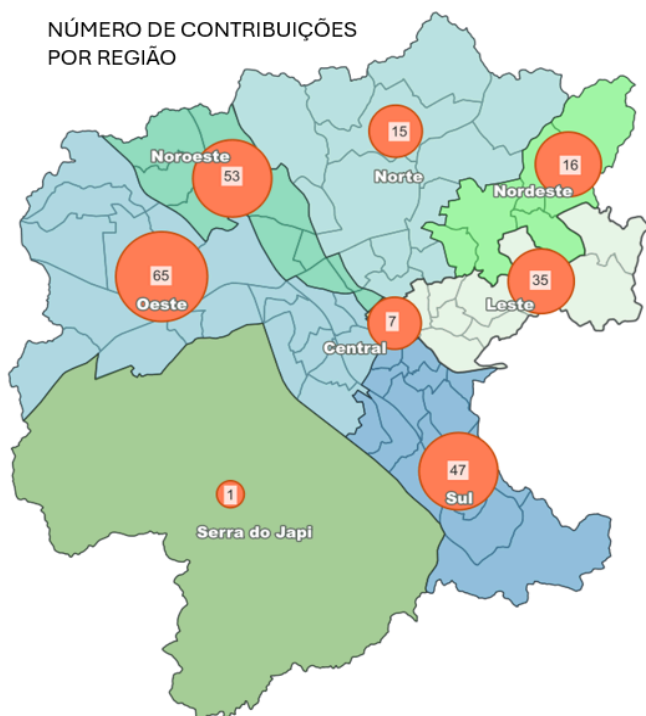


**Prefeitura
de Jundiaí**

DISTRIBUIÇÃO DE CONTRIBUIÇÕES: BAIROS POR REGIÃO

CONTRIBUIÇÕES		CONTRIBUIÇÕES		CONTRIBUIÇÕES	
REGIÃO NORTE	6,3%	REGIÃO SUL	19,6%	REGIÃO OESTE	27,1%
CURRUPIRA	3	AGAPEAMA	7	ALVORADA	3
HORTO FLORESTAL	2	BONFIGLIOLI	4	ANHANGABAÚ	13
JUNDIAÍ MIRIM	3	CASTANHO	1	BOM JARDIM	1
TARUMÃ	2	JARDIM DO LAGO	9	CHÁCARA URBANA	6
VILA RIO BRANCO	5	MARINGÁ	2	ELOY CHAVES	10
REGIÃO NORDESTE	6,7%	SANTA GERTRUDES	3	MALOTA	5
CAXAMBU	7	VIANELO	3	MEDEIROS	6
IVOTURUCAIA	6	VILA ARENS	7	NOVO HORIZONTE	1
ROSEIRA	2	VILA PROGRESSO	7	PARQUE INDUSTRIAL	1
VALE AZUL	1	VILA RAMI	4	RETIRO	10
REGIÃO NOROESTE	22,1%	REGIÃO LESTE	14,6%	SAMAMBAIA	5
CECAP	6	COLÔNIA	13	TULIPAS	4
ENGORDADOURO	13	JARDIM PACAEMBU	5	REGIÃO CENTRAL	2,9%
HORTOLÂNDIA	15	NAMBI	1	CENTRO	7
JARDIM BOTÂNICO	1	PONTE SÃO JOÃO	9	SERRA DO JAPI	0,4%
POSTE	5	SÃO CAMILO	3	CRISTAIS	1
TORRES DE SÃO JOSÉ	9	TAMOIO	4		
TRAVIÚ	2				
VILA MUNICIPAL	2				
				Outro Município	1

NÚMERO DE CONTRIBUIÇÕES
POR REGIÃO

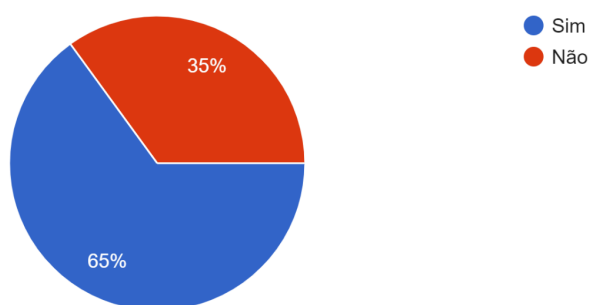


NOTA: As informações prestadas pelos cidadãos no campo "Outros Bairros" foram tratadas por meio de georreferenciamento e enquadradas nos respectivos bairros, conforme a Lei Complementar nº 461, de 28/10/2008.

Quando perguntados se já procuraram **atendimento em Unidades Básicas de Saúde**, 65% (156 pessoas) dos respondentes afirmaram como positiva.

O(A) Sr.(a) procurou atendimento na Unidade Básica de Saúde da região em que mora nos últimos 12 meses?

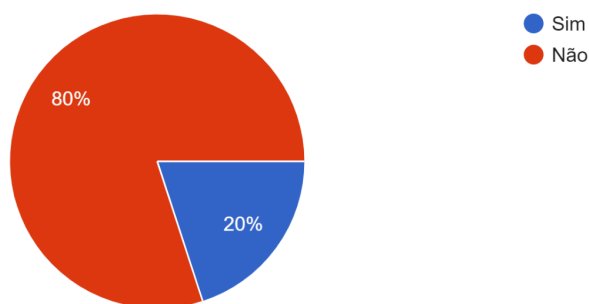
240 respostas



Quanto à **matrícula de crianças em escola ou creche municipais**, 80% (192) dos cidadãos respondentes afirmaram que sim.

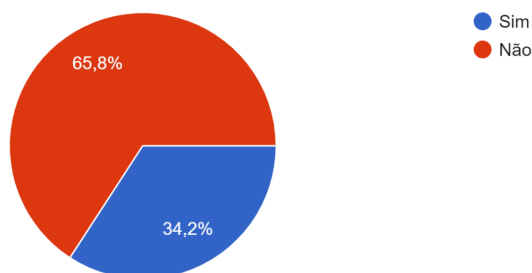
Tem alguma criança que mora na sua casa matriculada em escola municipal ou em creche municipal?

240 respostas



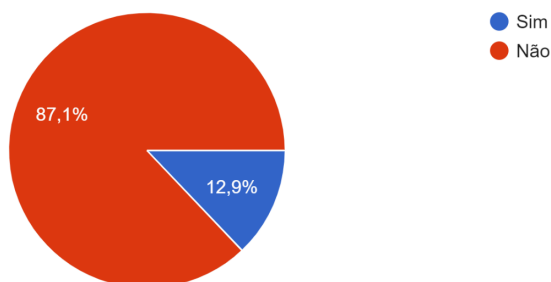
Já com relação ao **transporte público municipal**, 65,8% (158 pessoas) o utilizam.

O(A) Sr.(a) utiliza o sistema de transporte coletivo de Jundiaí?
240 respostas



Com relação à **Segurança Municipal**, 87,1% (209 pessoas), não foram **vítimas de roubo ou furto** nos últimos 12 meses.

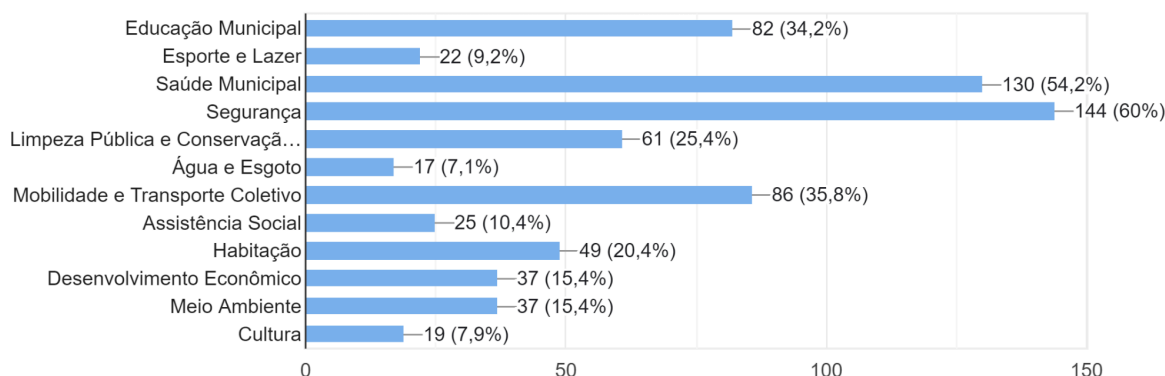
O(A) Sr.(a) foi vítima de roubo ou furto em Jundiaí nos últimos 12 meses?
240 respostas



Os respondentes precisaram **elencar 3 principais áreas de atuação governamental** que deveriam ser realizadas com prioridade pela Prefeitura Municipal, e elas foram: “**SEGURANÇA**”: 60% (144 pessoas), “**SAÚDE MUNICIPAL**”: 54,2% (130 pessoas) e “**MOBILIDADE E TRANSPORTE COLETIVO**”: 35,8% (86 pessoas).

Escolha quais as 03 principais áreas de atuação governamental que deveriam ser realizadas com prioridade pela Prefeitura na cidade.


240 respostas



As áreas da **Educação Municipal** que deveriam ser realizadas com **prioridade** pela Administração Municipal são: “Aumentar a oferta de vagas em creches” - 27,7% (65 pessoas), “Melhorar a qualidade do ensino municipal” - 26% (61 pessoas) e “Construir mais escolas e creches” - 16,2% (38 pessoas) .

Das ações na EDUCAÇÃO MUNICIPAL, qual deveria ser realizada com prioridade pela Administração Municipal?

235 respostas



Das **ações do Esporte e Lazer**, as ações que mais deveriam ser realizadas com **prioridade** são “Aumentar a oferta de programas de esporte e lazer nos centros esportivos” - 37,5% (87 pessoas), “Melhorar a conservação dos centros

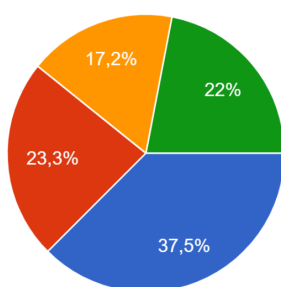


Prefeitura de Jundiaí

esportivos” - 23,3% (54 pessoas) e “Ampliar a oferta de atividades esportivas nos centros comunitários” - 22% (51 pessoas).

Das ações no ESPORTE E LAZER, qual deveria ser realizada com prioridade pela Administração Municipal?

232 respostas

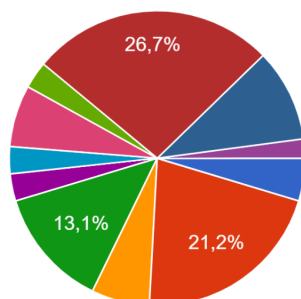


- 1. Aumentar a oferta de programas de esporte e lazer nos centros esportivos
- 2. Melhorar a conservação dos centros esportivos
- 3. Instalar mais equipamentos esportivos e academias ao ar livre
- 4. Ampliar a oferta de atividades esportivas nos centros comunitários

Das ações na **Saúde Municipal**, as que deveriam ser realizadas com **prioridade** são: “Ampliar o número de profissionais na área da saúde” - 26,7% (63 pessoas), “Melhorar a qualidade do atendimento nas UBSs” - 21,2% (50 pessoas) e “Melhorar a assistência farmacêutica e fornecimento de remédios” - 13,1% (31 pessoas).

Das ações na SAÚDE MUNICIPAL, qual deveria ser realizada com prioridade pela Administração Municipal?

236 respostas

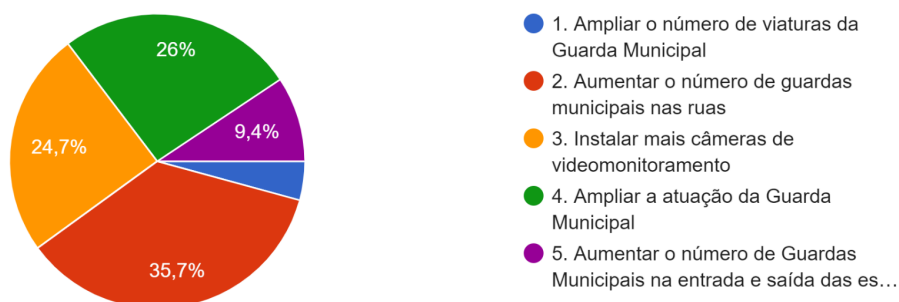


- 1. Melhorar o atendimento nos Ambulatórios
- 2. Melhorar a qualidade do atendimento nas UBSs
- 3. Investir nas reformas das UBSs
- 4. Melhorar a assistência farmacêutica e fornecimento de remédios
- 5. Ampliar as ações da vigilância sanitária
- 6. Ampliar os serviços de controle de qualidade
- 7. Ampliar oferta de serviços de odontologia
- 8. Ampliar oferta de serviços de atenção básica

▲ 1/2 ▼


Com relação à **Segurança**, as **prioridades** que devem ser realizadas pela Administração Municipal são: “Aumentar o número de guardas municipais nas ruas” - 35,7% (84 pessoas), “Ampliar a atuação da Guarda Municipal” - 26% (61 pessoas) e “Instalar mais câmeras de videomonitoramento” - 24,7% (58 pessoas).

Das ações em SEGURANÇA, qual deveria ser realizada com prioridade pela Administração Municipal?
235 respostas



Das ações em **Limpeza Pública e Conservação da Cidade**, as **prioridades** deveriam ser “Investir na pavimentação e conservação de vias públicas” - 17,8% (42 pessoas), “Melhorar a qualidade da iluminação pública” - 14,4% (34 pessoas) e “Melhorar a conservação das praças e jardins” - 13,1% (31 pessoas).

Das ações em LIMPEZA PÚBLICA E CONSERVAÇÃO DA CIDADE, qual deveria ser realizada com prioridade pela Administração Municipal?
236 respostas

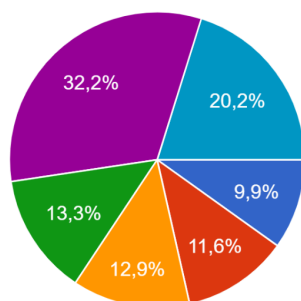


▲ 1/2 ▼

A respeito da **Água e Esgoto**, as **prioridades** a serem realizadas são: “Construir um novo sistema de abastecimento de água para o futuro da cidade” - 32,2% (75 pessoas), “Ampliar a fiscalização das áreas de mananciais” - 20,2% (47 pessoas) e “Investir na proteção dos entornos das represas (a exemplo do Parque da Cidade e Mundo das Crianças)” - 13,3% (31 pessoas).

Das ações em ÁGUA E ESGOTO, qual deveria ser realizada com prioridade pela DAE?

233 respostas

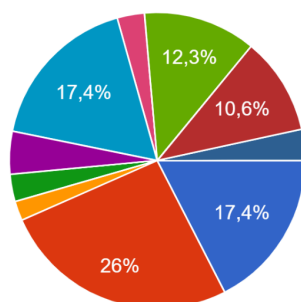


- 1. Melhorar o atendimento da DAE
- 2. Ampliar o serviço de abastecimento de água
- 3. Instalar rede coletora de esgoto
- 4. Investir na proteção dos entornos das represas (a exemplo do Parque da Ci...
- 5. Construir um novo sistema de abastecimento de água para o futuro...
- 6. Ampliar a fiscalização das áreas de mananciais

Sobre **Mobilidade e Transporte Coletivo**, as **principais** ações que devem ser realizadas segundo a consulta são: “Reduzir o tempo de espera do transporte coletivo” - 26% (61 pessoas), “Melhorar a qualidade do sistema de transporte coletivo” - 17,4% (41 pessoas) e “Investir mais na organização do trânsito e sinalização” - 17,4% (41 pessoas).

Das ações em MOBILIDADE E TRANSPORTE COLETIVO, qual deveria ser realizada com prioridade pela Administração Municipal?

235 respostas

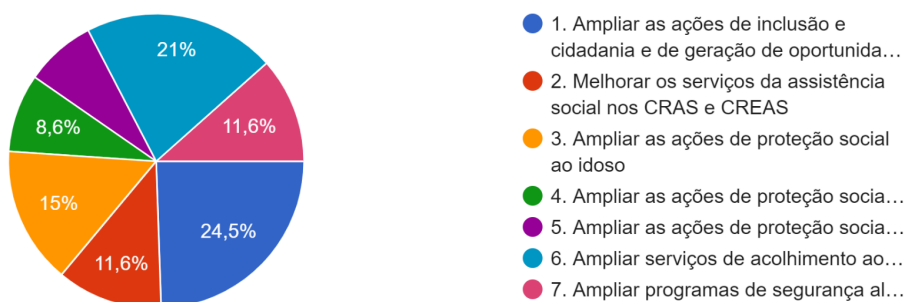


- 1. Melhorar a qualidade do sistema de...
- 2. Reduzir o tempo de espera do tran...
- 3. Aumentar a fiscalização do transpor...
- 4. Instalar novos pontos de ônibus
- 5. Melhorar a manutenção dos termin...
- 6. Investir mais na organização do trâ...
- 7. Investir em ações de acessibilidade
- 8. Investir na construção de calçadas...

▲ 1/2 ▼

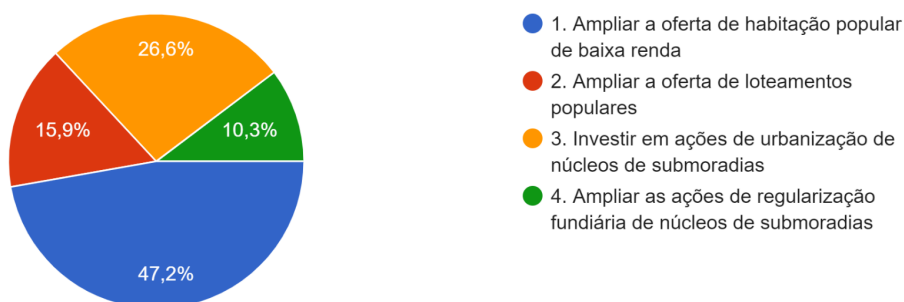
Na área de **Assistência Social**, as **prioridades** são: “Ampliar as ações de inclusão e cidadania e de geração de oportunidades” - 24,5% (57 pessoas), “Ampliar os serviços de acolhimento aos moradores de rua” - 21% (49 pessoas) e “Ampliar as ações de proteção social ao idoso” - 15% (35 pessoas).

Das ações na ASSISTÊNCIA SOCIAL, qual deveria ser realizada com prioridade pela Administração Municipal?
233 respostas



Sobre a área de **Habitação**, as **principais ações** a serem realizadas são: “Ampliar a oferta de habitação popular de baixa renda” - 47,2% (110 pessoas), “Investir em ações de urbanização de núcleos de submoradias” - 26,6% (62 pessoas) e “Ampliar a oferta de loteamentos populares” - 15,9% (37 pessoas).

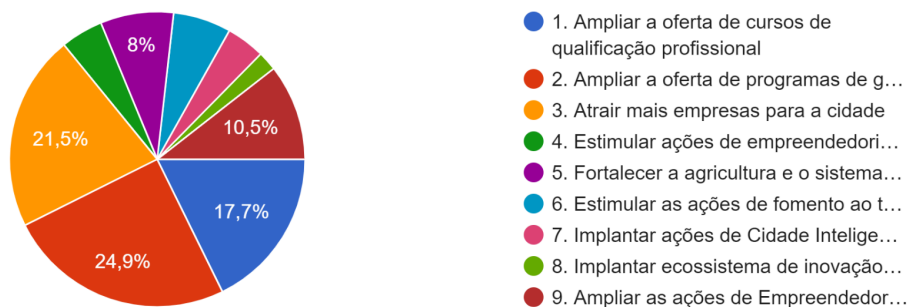
Das ações na HABITAÇÃO, qual deveria ser realizada com prioridade pela Administração Municipal?
233 respostas



As ações que deveriam ser realizadas com **prioridade** na área do **Desenvolvimento Econômico** são: “Ampliar a oferta de programas de geração de emprego, trabalho e renda” - 24,9% (59 pessoas), “Atrair mais empresas para a cidade” - 21,5% (51 pessoas) e “Ampliar a oferta de cursos de qualificação profissional” - 17,7% (42 pessoas).

Das ações no DESENVOLVIMENTO ECONÔMICO, qual deveria ser realizada com prioridade pela Administração Municipal?

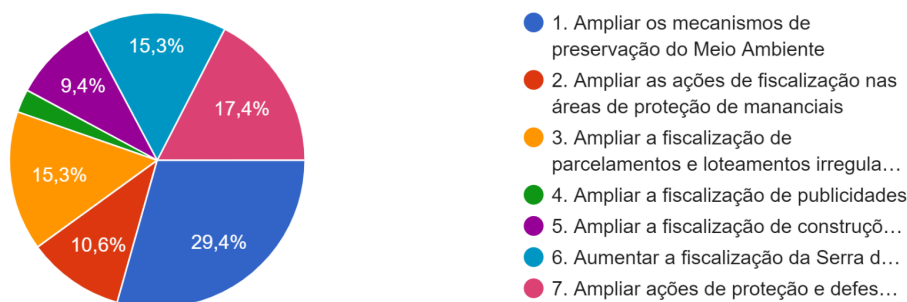
237 respostas



Com relação ao **Meio Ambiente**, as ações que deveriam ter **prioridade** são: “Ampliar os mecanismos de preservação do Meio Ambiente” - 29,4% (69 pessoas), “Ampliar ações de proteção e defesa dos animais” - 17,4% (41 pessoas) e “Aumentar a fiscalização da Serra do Japi” - 15,3% (36 pessoas).

Das ações no MEIO AMBIENTE, qual deveria ser realizada com prioridade pela Administração Municipal?

235 respostas



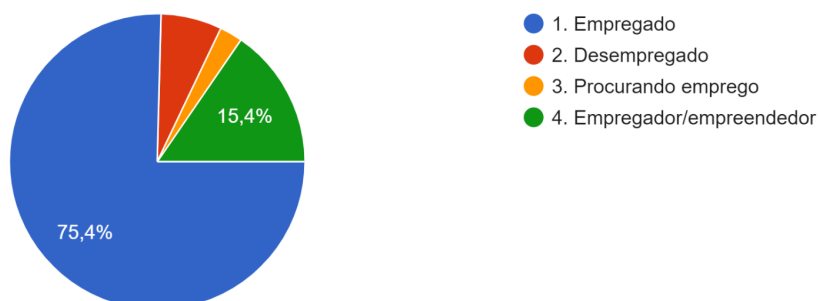
Com relação às ações de **Cultura**, as **3 principais ações** que deveriam ser realizadas são: “Ampliar ações de incentivo à cultura” - 29,3% (68 pessoas), “Descentralizar as atrações culturais no território municipal - 25% (58 pessoas) e “Aumentar as atividades culturais nos contraturnos da educação” - 23,7% (55 pessoas).

Das ações na CULTURA, qual deveria ser realizada com prioridade pela Administração de Jundiaí?
232 respostas



Quando questionados sobre o **emprego** da população nos últimos 12 meses, 75,4% (181 pessoas) estão empregadas, frente a 6,7% (16 pessoas) desempregadas.

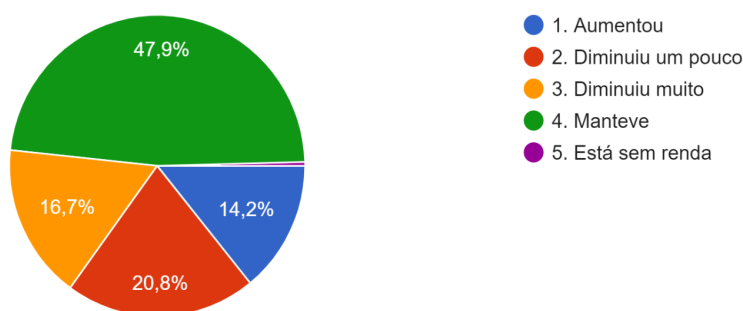
Atualmente o(a) Sr.(a) diria que está
240 respostas



Sobre a **renda familiar**, a maioria dos respondentes afirma que nos últimos 06 meses sua renda se **manteve** igual - 47,9% (115 pessoas).

Pensando nos últimos 06 (seis) meses, o(a) Sr.(a) diria que a sua renda familiar, somando todas as pessoas que moram com você:

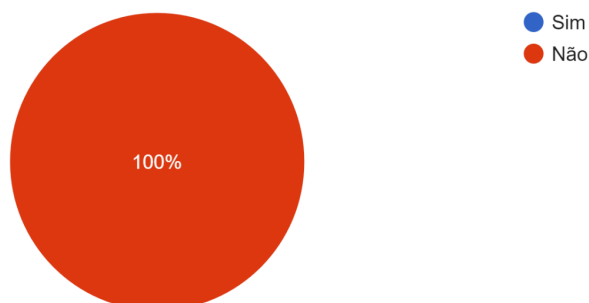
240 respostas



Quando questionados sobre o **programa de transferência de renda** do governo nos últimos 12 meses, todos afirmaram que **não receberam nenhum tipo de auxílio** (240 pessoas).

O(A) Sr.(a) ou alguém que mora com você recebeu auxílio referente a programa de transferência de renda nos últimos 12 meses?

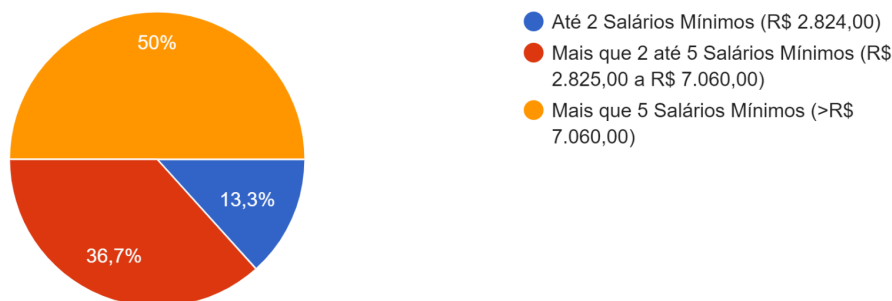
240 respostas



Quanto a **faixa salarial** das pessoas que moravam no mesmo lugar que os respondentes, constatou-se que a **metade deles está na faixa de mais de 5 salários mínimos (>R\$7.060,00)**, isto é, 120 pessoas.

Qual foi aproximadamente a sua renda familiar no último mês, isto é, somando a renda de todas as pessoas que moram com você?

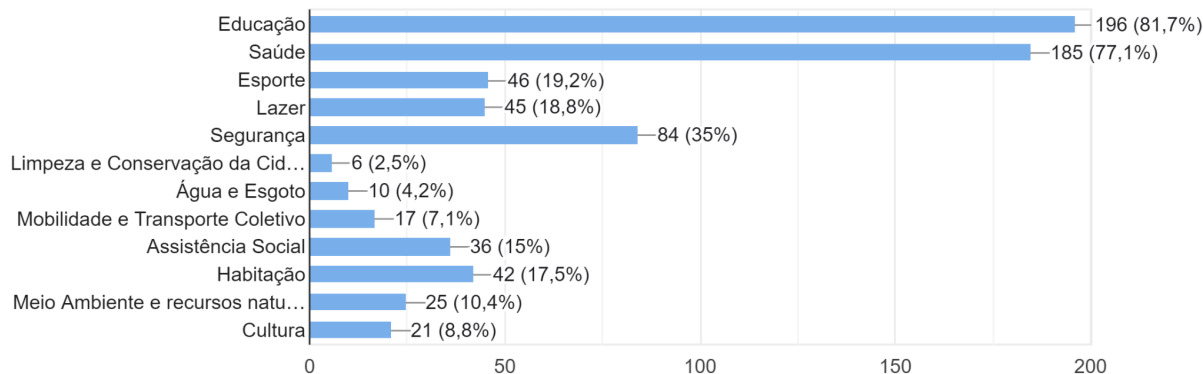
240 respostas



No tópico da **primeira infância** (0 a 6 anos), as três prioridades selecionadas para o direcionamento dos investimentos municipais foram educação - 81,7% (196 pessoas), saúde - 77,1% (185 pessoas) e segurança - 35% (84 pessoas):

Pensando nas necessidades das crianças de 0 a 6 anos (Primeira Infância), quais seriam as 3 prioridades nos investimentos municipais:

240 respostas





Prefeitura
de Jundiaí

Ao final os cidadãos puderam apresentar contribuições por meio de uma pergunta aberta estruturada da seguinte forma: “Considerando as necessidades e prioridades dos moradores de Jundiaí, qual seria a sua sugestão para a destinação de recursos no orçamento municipal?”

A análise de frequência dos temas e termos presentes nas respostas a essa pergunta resultou na seguinte nuvem de palavras:



As frequências de ocorrência em que os termos e temas foram citados nas contribuições são refletidas nos tamanhos das palavras na nuvem, indicando o nível de sua relevância e constituindo-se como uma ferramenta visual que possibilita a construção de insights gerenciais para a priorização de ações.



Prefeitura
de Jundiaí

CONCLUSÃO

A administração municipal utilizou da consulta pública como expediente previsto em lei para a captação de contribuições dos munícipes que irão compor o processo de tomada de decisão da gestão municipal. A consulta apresentou uma cobertura geográfica abrangente, cobrindo de modo relativamente proporcional os quatro pontos cardeais da cidade: 83% das contribuições vieram das regiões noroeste (22%), sul (19,5%), leste (14,5%) e oeste (27%).

Uma das surpresas nessa consulta foi a área de mobilidade e transporte coletivo sendo hierarquizada pelos participantes em terceiro lugar, na frente da área de educação (34%), obtendo quase 36% dos apontamentos, sendo superada apenas pelas áreas de saúde (54%) e segurança (60%). Tal escolha reflete uma demanda por maiores investimentos em mobilidade e transporte público na cidade.

A principal área escolhida para receber investimentos do poder público local foi a área de segurança. Embora de envergadura nacional e estadual, o enfrentamento dos dilemas de segurança envolve os agentes públicos locais e a sociedade civil local.

Nesse sentido, a consulta soma-se aos demais processos de participação popular viabilizados pelo governo, tais como a realização de duas Audiências Públicas, uma no âmbito do Executivo municipal e outra no âmbito Legislativo, ao longo do processo de elaboração da peça orçamentária. Elas ofereceram aos jundiaienses um espaço para a exposição de suas necessidades frente aos problemas da cidade e de seus anseios, opiniões e ideias para a implementação de soluções.

Diante destes dados compilados, este relatório se apresenta como material de referência à alta administração na formulação das políticas públicas e será utilizado pelas áreas técnicas, ao longo do processo de elaboração da Lei Orçamentária Anual 2025, como instrumento norteador dos estudos de viabilidade às demandas apresentadas pelos cidadãos.



**Prefeitura
de Jundiaí**

Unidade de Gestão de Governo e Finanças (UGGF)

Jones Henrique Martins

Gestor de Governo e Finanças

Fernando Luis Polo

Gestor Adjunto de Finanças

Tais Cristina de Oliveira

Diretora do Departamento de Planejamento, Gestão e Orçamento

Luiz Fernando Boscolo

Diretor do Departamento de Orçamento

Equipe Técnica:

Elder Vasconcellos

Vanessa Cristiane de Andrade

dpeofinancas@jundiai.sp.gov.br

João Amílcar Rodrigues Anhesini

Gestor Adjunto de Governo

Diego Henrique de Camargo Oliveira

Diretor do Departamento de Planejamento e Governança

Equipe Técnica:

André Oswaldo Valença Ribeiro

Kleber Tandello Pereira

ucpg@jundiai.sp.gov.br