

**JUNDIAÍ**  
P R E F E I T U R A

GOVERNANÇA, FINANÇAS  
E TRANSPARÊNCIA

# AUDIÊNCIA PÚBLICA

**PROJETO DE LEI  
ORÇAMENTO (LOA) 2022**

**Em 15/09/2021**

# Participação da população

## Envio de Contribuições

**Conforme Edital 06 de 26/08/2021, as sugestões enviadas por email durante a fase de preparação da proposta do Projeto de Lei da LOA 2022 estarão sendo abordados nesta Audiência.**

**[orcamento@jundiai.sp.gov.br](mailto:orcamento@jundiai.sp.gov.br)**

Visando a discussão das prioridades e necessidades da população, a participação popular é muito importante na fase de preparação do projeto de Lei para o Orçamento do ano vindouro.

# Base Legal

- **Art. 165 da Constituição Federal;**

(Regramento geral das Peças do Planejamento Público, inclusive o Orçamento)

- **Art. 129 da Lei Orgânica do Município;**

(Regramento geral, no âmbito Municipal, das Peças do Planejamento Público, inclusive o Orçamento)

- **Lei n.º 9.607, de 08 de julho de 2021** (estabeleceu a Lei de Diretrizes Orçamentárias – LDO para o exercício de 2022)

# Base Legal

**- Lei nº 4.320/64 e Lei Complementar nº 101/00;**

(A LOA 2022 conterà os anexos estabelecidos nas normas supramencionadas)

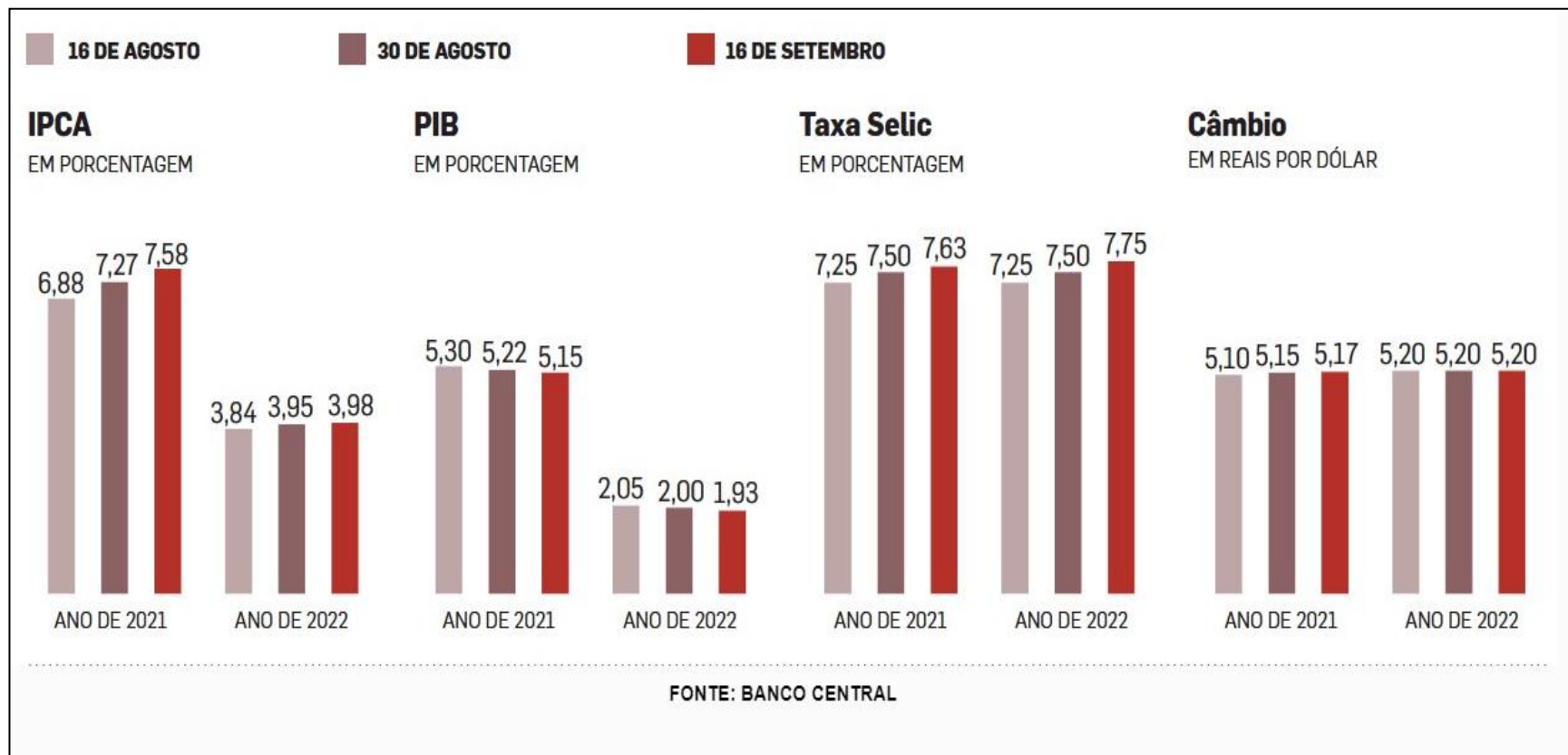
**- Atendimento ao Art. 12 da Lei Complementar nº 101/00 LRF.**

(Encaminhamento da estimativa da Receita até 31/08)

# Conjuntura Econômica

# Conjuntura Econômica

## 1. Incertezas e Riscos dominam o cenário econômico pós pandemia 2021/2022



# Conjuntura Econômica

## 2. Resumo do Cenário para 2022

- Com as seguidas revisões das projeções para cerca de 1,5%, os principais economistas já falam em possibilidade de queda do PIB e aceleram estimativas para a inflação, o que pode forçar o BC a pesar ainda mais a mão nos juros, afetando ainda mais o crescimento da economia. Esse cenário pode agravar em razão de um eventual racionamento de energia.

# Conjuntura Econômica

3. Instabilidade política ampliou a desvalorização do real frente ao dólar, encareceu alimentos e combustíveis e fez disparar a inflação. Dólar projetado a R\$ 5,15 no final de 2021.

- A elevação da taxa básica de juros (podendo chegar a 7% ao final de 2021) deve reduzir os níveis de investimentos produtivos, em razão do aumento do prêmio de risco precificado pelo mercado, sinalizando com um crescimento mais tímido em 2022.
- Taxa crescente de desemprego, chegando a 14,5 milhões de brasileiros. Desalentados chegam em 6 milhões



# Conjuntura Econômica

4. Associada ao cenário de crise fiscal, econômica e sanitária, tem também o risco alto de uma crise energética e de abastecimento de água, devido aos níveis dos reservatórios.

- Teto federal de gastos pressiona orçamento federal e dificulta as soluções para as principais políticas públicas: saúde, educação, assistência social, entre outras, assim como para o pagamento dos precatórios judiciais.
- 50% da inflação de 2021 é determinada por energia elétrica, gás e combustíveis, que estão na base da cadeia produtiva e impactam o preço ao consumidor. Inflação deve fechar acima de 7,5% em 2021.

# Conjuntura Econômica

5. A economia brasileira ainda é muito indexada, isto é, a inflação de hoje serve de referência para corrigir preços nos períodos seguintes, como salários, aluguéis, mensalidades escolares e planos de saúde.

- O risco Brasil afeta a atração de capital produtivo para o país. Existe abundância de recursos nas mãos de investidores internacionais. Oportunidade para alavancar a B3.

# Pressões no Orçamento

# Pressões no Orçamento

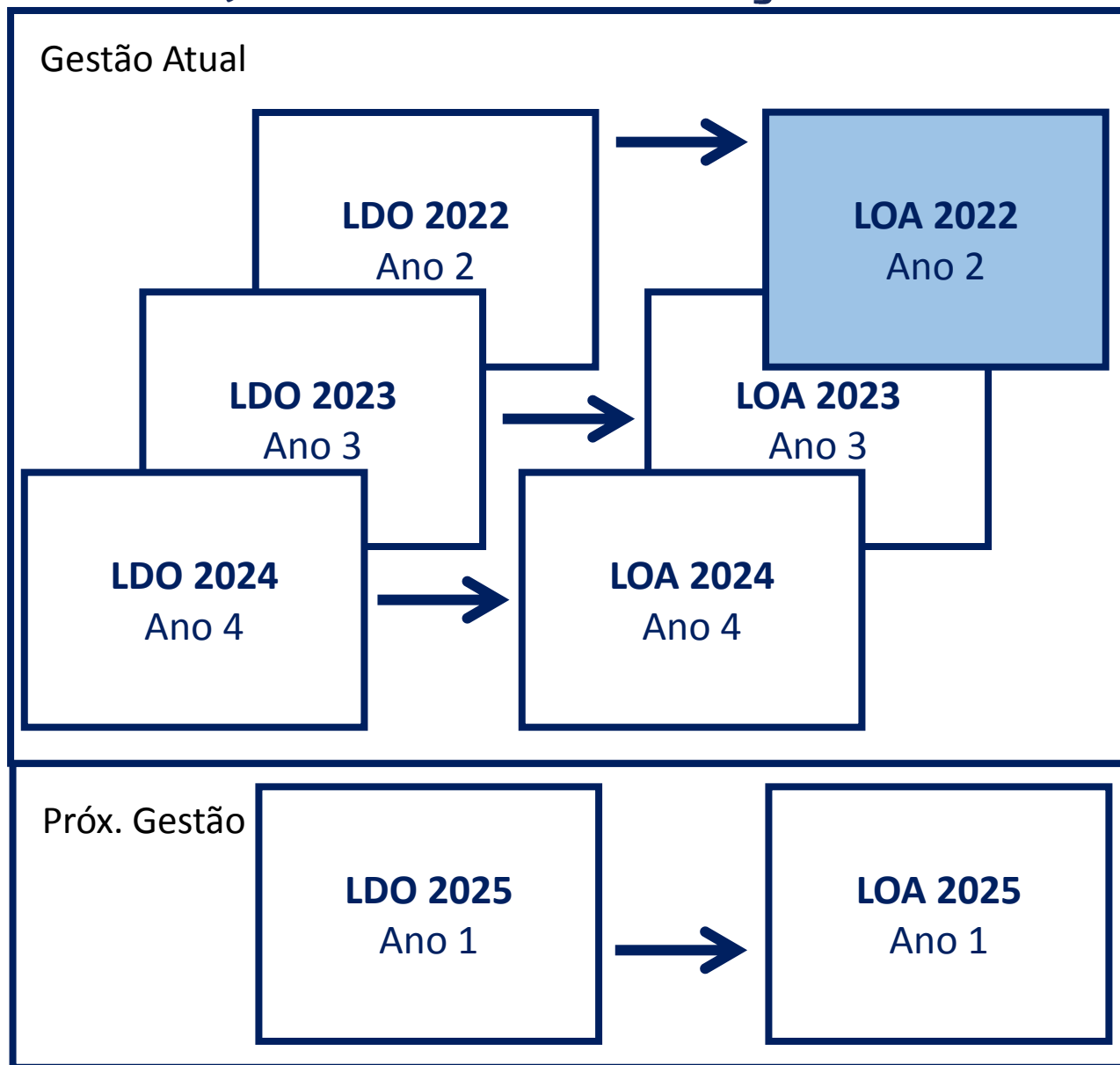
- **Situação Fiscal do Brasil** o impacto inflacionário afeta os custos dos serviços a população, e que não refletem no aumento de repasse de recursos, principalmente na Educação, Saúde e Assistência Social.
- **Saúde** → O município passa a arcar com incremento de despesas pelo aumento de usuários migrados dos planos de saúde. Hospitais mantidos pelo Município (HCSVP e HU) são subfinanciados por outras esferas de governo e atendem mais de 1 milhão de pessoas na região.
- **Zeladoria** → Limpeza Pública e Manutenção da Cidade, aumento de Custos e Crescimento Vegetativo da População.
- **Educação** → Demandas por vagas em creches por meio de judicialização; demandas no EF1.
- **Mobilidade e Transporte** → Aumento no Subsídio para não impactar aumento da tarifa de Transporte Coletivo, cuidados sanitários impactam em maiores custos do Sistema.

# Pressões no Orçamento

- **Pessoal representa metade do total da despesa da PMJ.** Custos previdenciários e a pressão por reajustes em função da suspensão dos mesmos em 2020 e 2021 em função da LC 173/20.
- **Pressão nos contratos,** em razão dos reflexos inflacionários e da elevação dos preços praticados na construção civil, que pressiona os contratos de obras em razão do aumento do petróleo, cimento, ferro, aço, vidro, material elétrico, etc.... impondo riscos às entregas.

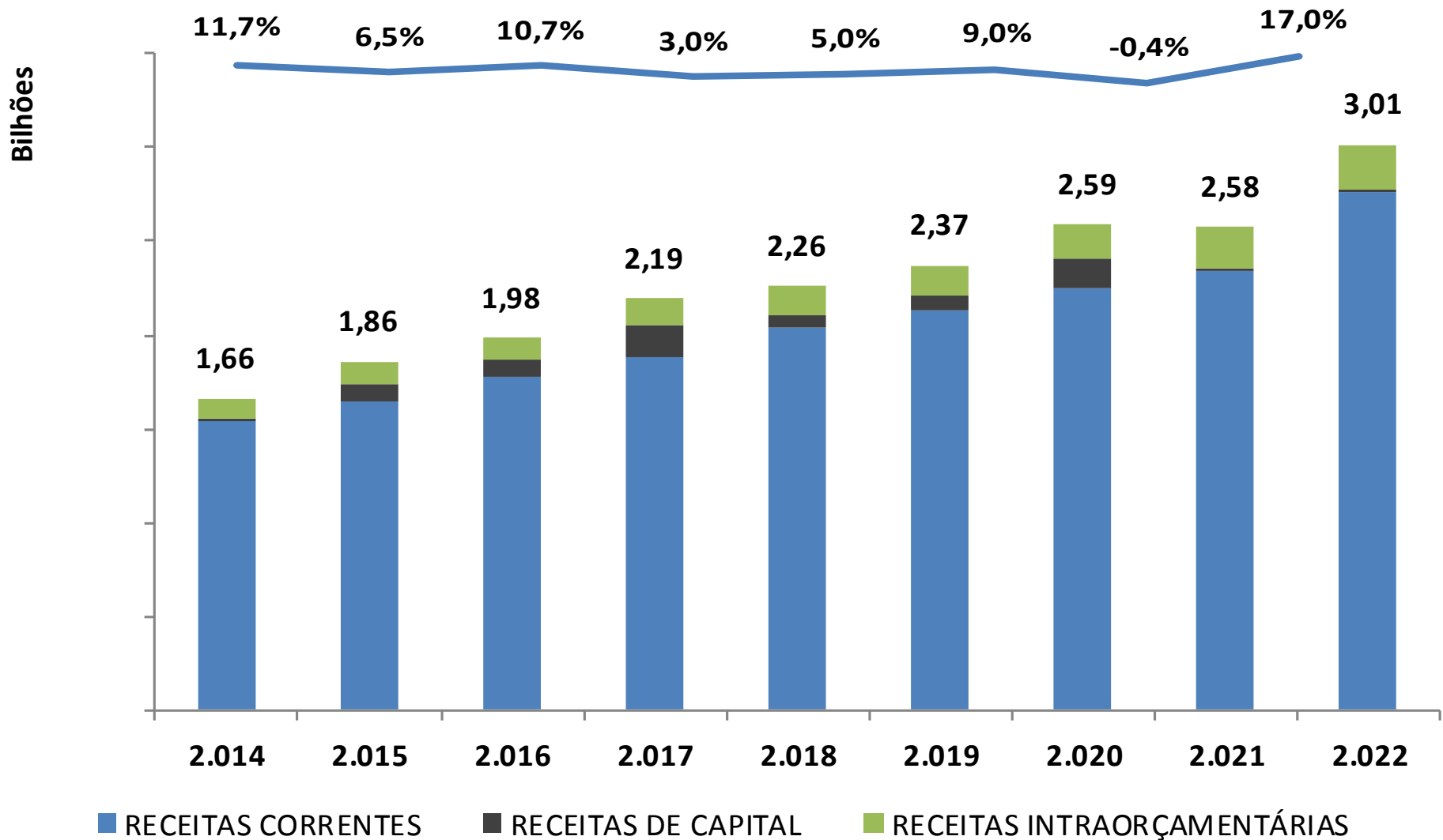
# SISTEMA DE PLANEJAMENTO E ORÇAMENTO

PPA  
Plano Plurianual  
4 anos  
2022-2025



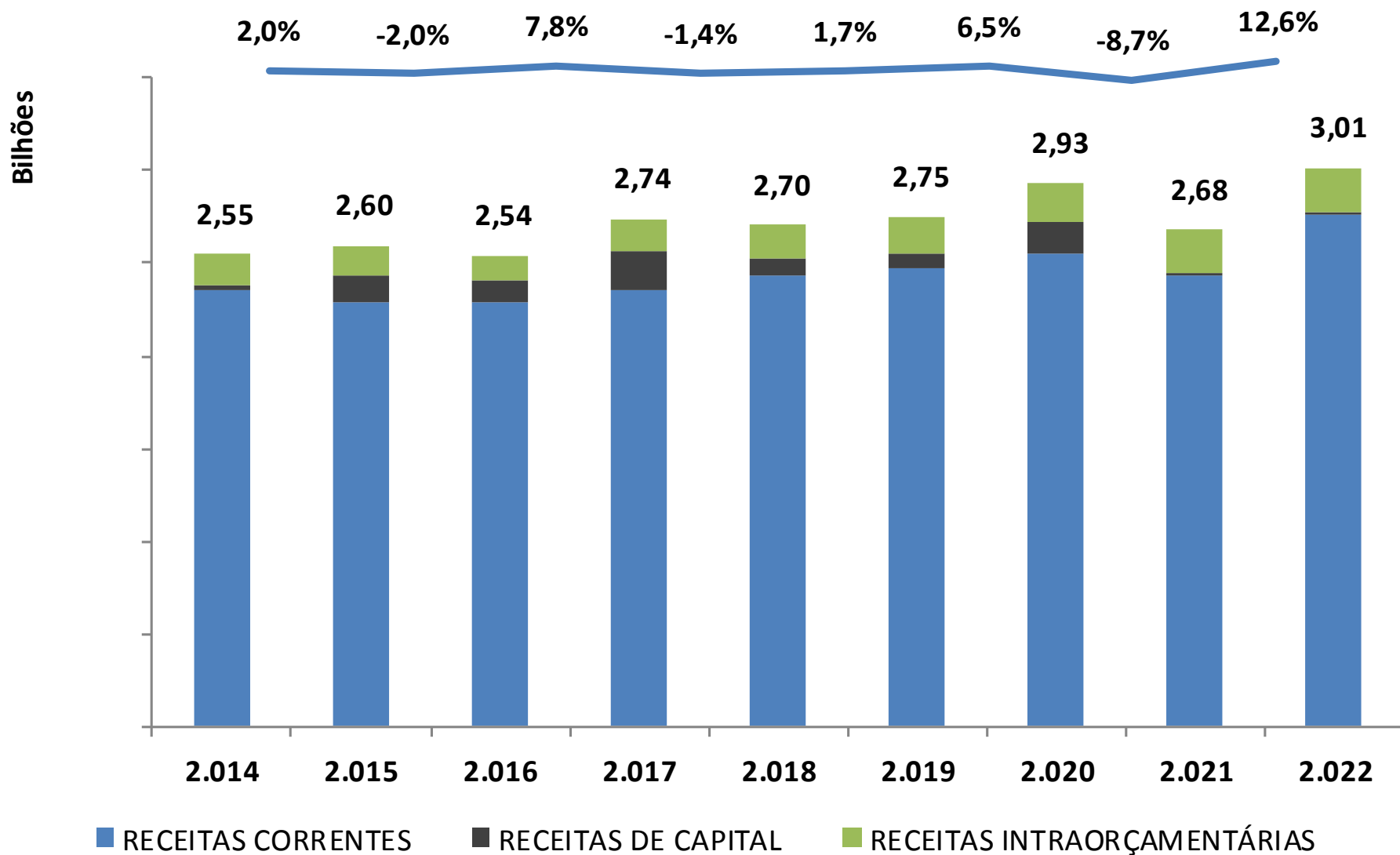
# Receitas Estimadas

# Evolução do Orçamento – Receitas (Nominal)





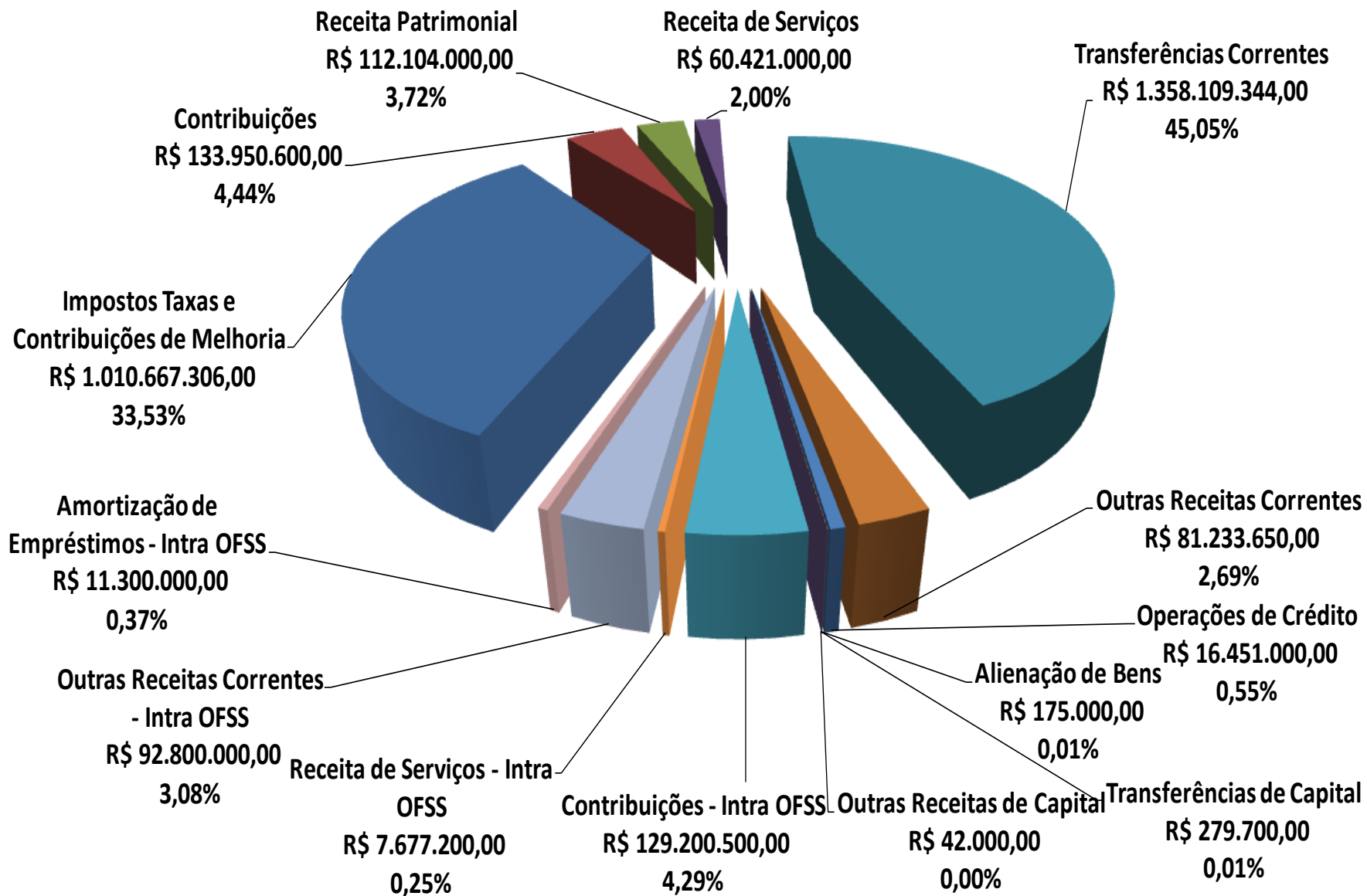
# Evolução do Orçamento – Receitas (IPCA)



# Receitas

RECEITA POR CATEGORIA E ORIGEM	EM R\$	%
<b>RECEITAS CORRENTES</b>	<b>2.756.485.900,00</b>	<b>91,44%</b>
Impostos Taxas e Contribuições de Melhoria	1.010.667.306,00	33,53%
Contribuições	133.950.600,00	4,44%
Receita Patrimonial	112.104.000,00	3,72%
Receita de Serviços	60.421.000,00	2,00%
Transferências Correntes	1.358.109.344,00	45,05%
Outras Receitas Correntes	81.233.650,00	2,69%
<b>RECEITAS DE CAPITAL</b>	<b>16.947.700,00</b>	<b>0,56%</b>
Operações de Crédito	16.451.000,00	0,55%
Alienação de Bens	175.000,00	0,01%
Transferências de Capital	279.700,00	0,01%
Outras Receitas de Capital	42.000,00	0,00%
<b>RECEITAS INTRAORÇAMENTÁRIAS</b>	<b>240.977.700,00</b>	<b>7,99%</b>
Contribuições - Intra OFSS	129.200.500,00	4,29%
Receita de Serviços - Intra OFSS	7.677.200,00	0,25%
Outras Receitas Correntes - Intra OFSS	92.800.000,00	3,08%
Amortização de Empréstimos - Intra OFSS	11.300.000,00	0,37%
<b>RECEITA TOTAL</b>	<b>3.014.411.300,00</b>	<b>100,00%</b>

# Receitas



# Receitas

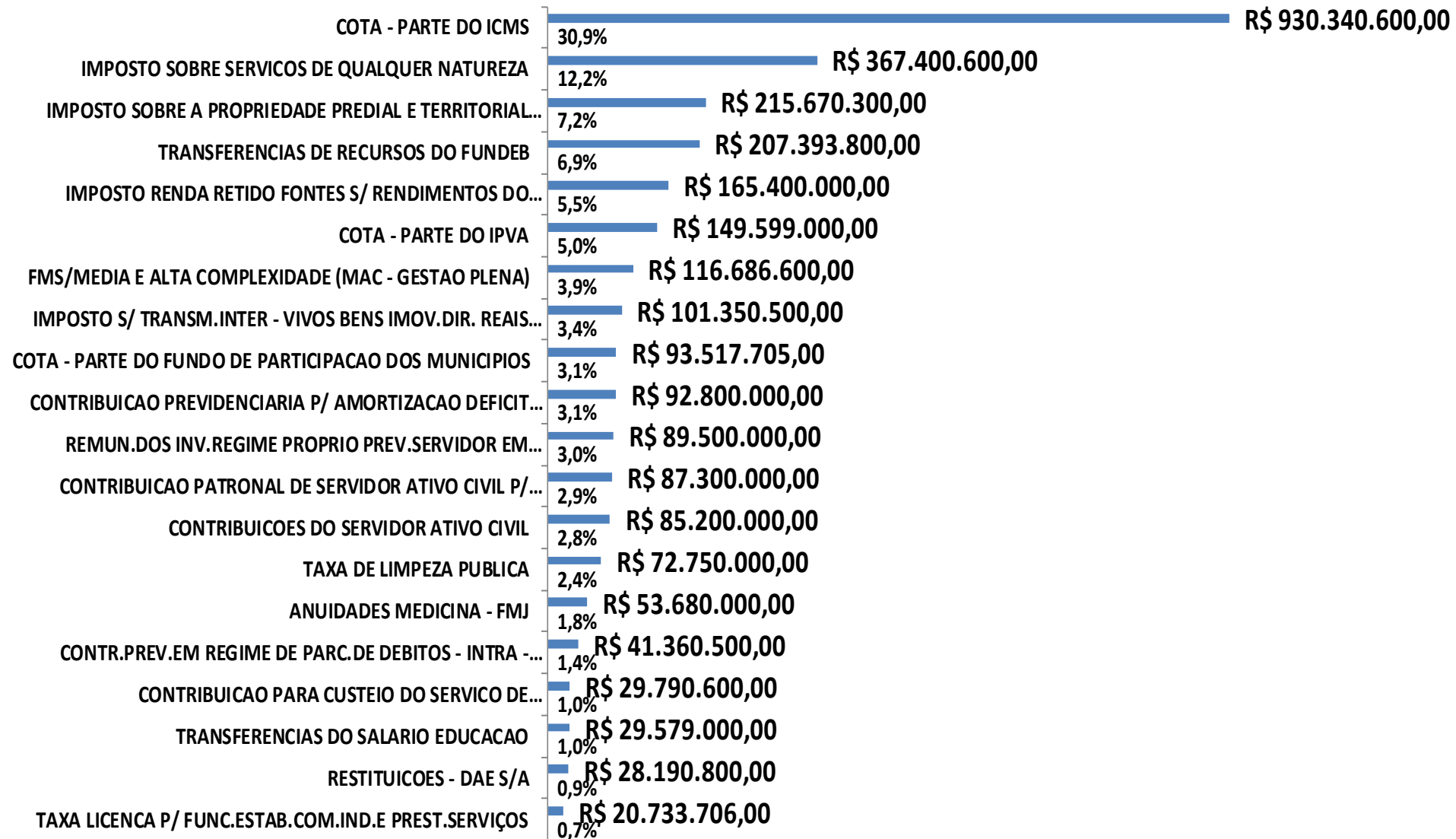
Receitas Próprias	Transferências da União e do Estado	Operações de Crédito
Impostos: IPTU, ISSQN, ITBI, IRRF	Da União: FPM, ITR, IPI/Exp., Salário-Educação, SUS, MEC/FNDE, Convênios	Com instituições nacionais: Caixa, BNDES.
Taxas, Contribuição de Melhoria, Tarifas por Serviços Prestados	Do Estado: ICMS, IPVA, Convênios	
Outras receitas próprias: Aplicações financeiras, Multas de Trânsito, Contr. Iluminação Pública etc.	FUNDEB (é uma transferência multigovernamental)	

# Receitas

## Por Origem

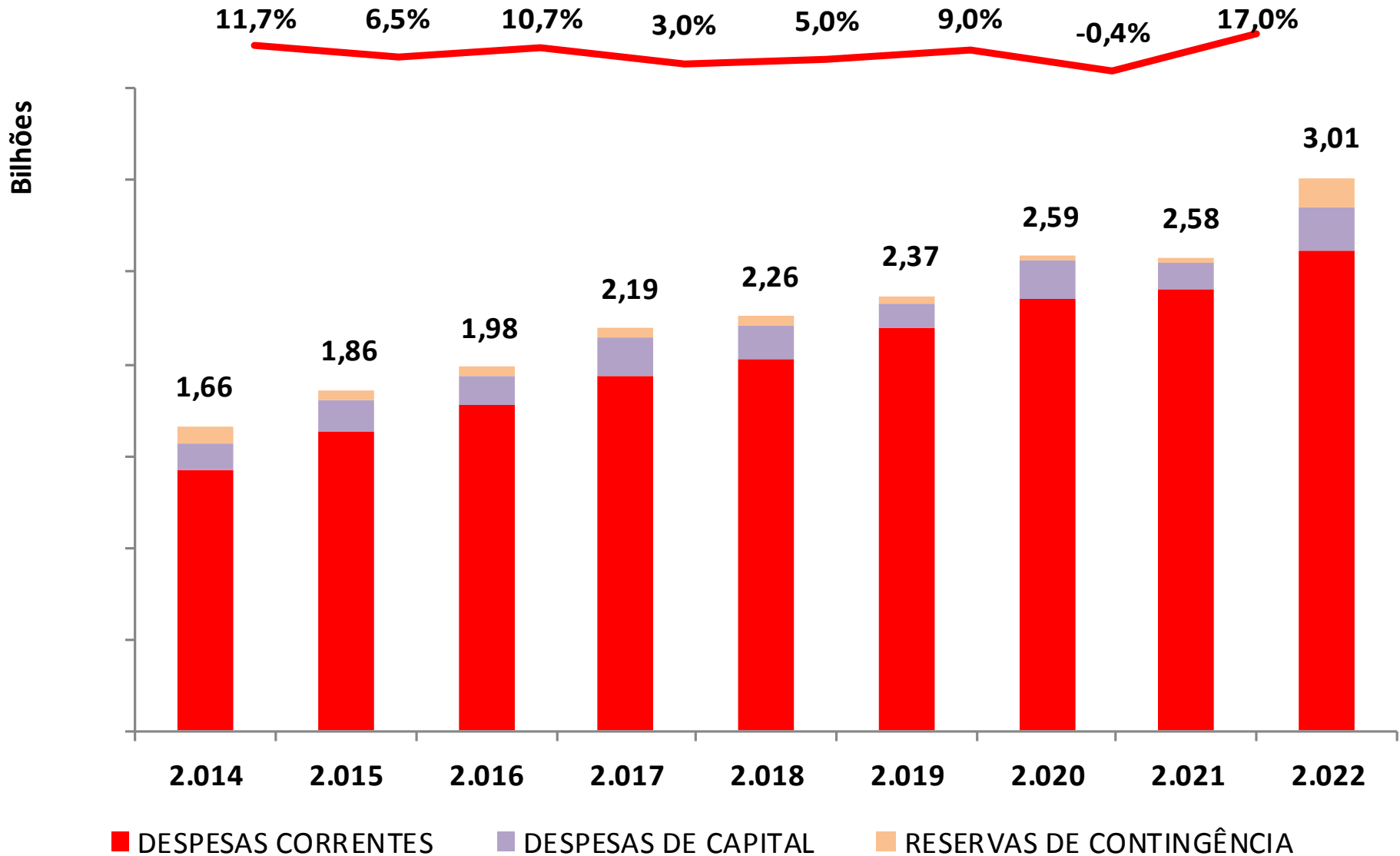
<b>FONTE DE RECEITA</b>	<b>R\$</b>	<b>%</b>
Recursos Próprios (tesouro)	1.969.005.000,00	65,32%
Transferências Fundo a Fundo	417.655.100,00	13,86%
Convênios e outras transferências	47.394.700,00	1,57%
Recursos Exclusivos das Autarquias e Fundações	530.645.700,00	17,60%
Operações de Crédito	16.456.000,00	0,55%
Parcerias e outros	33.254.800,00	1,10%
<b>Total Geral</b>	<b>3.014.411.300,00</b>	

# Maiores Receitas



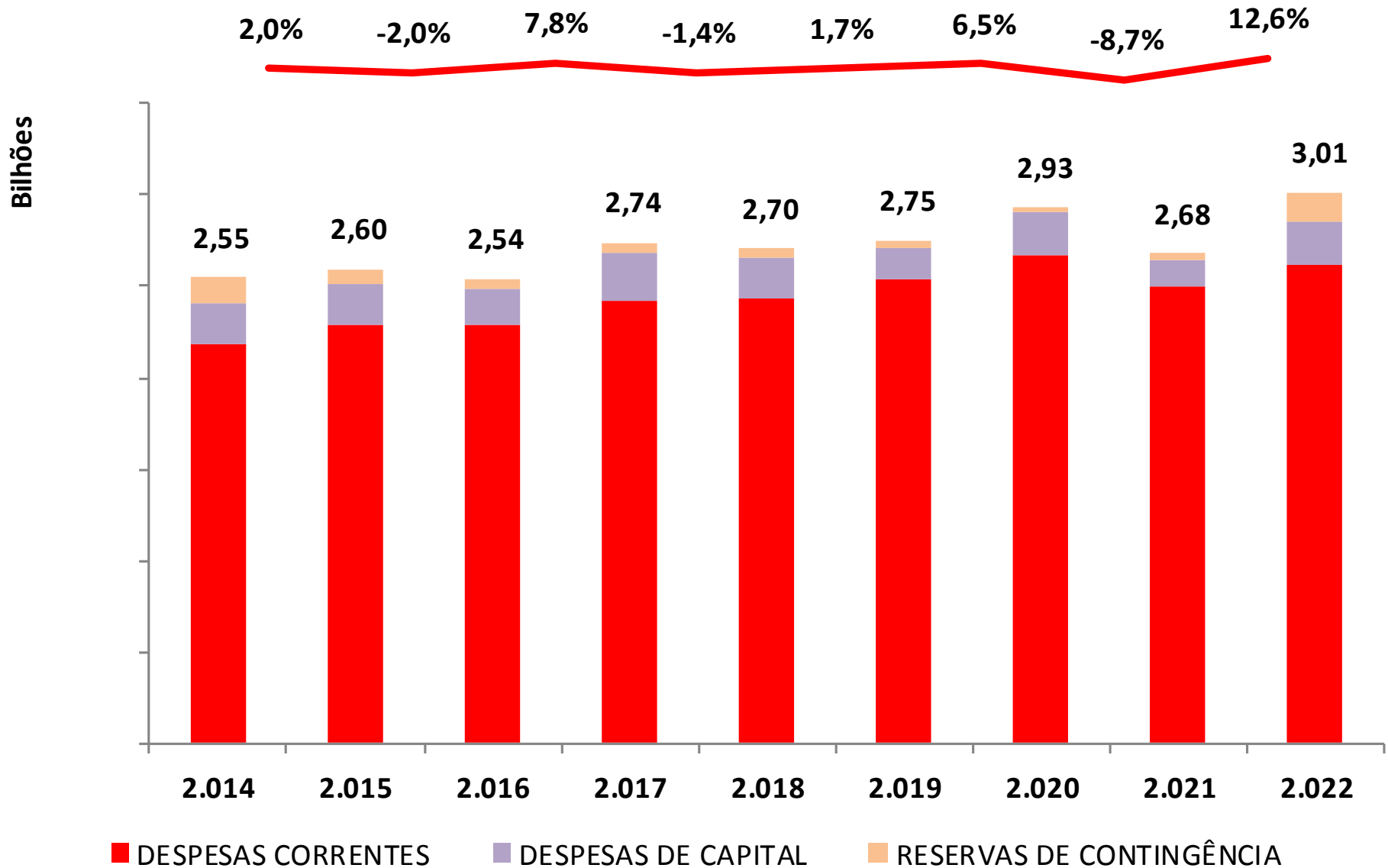
# Despesas Fixadas

# Evolução do Orçamento – Despesas (Nominal)





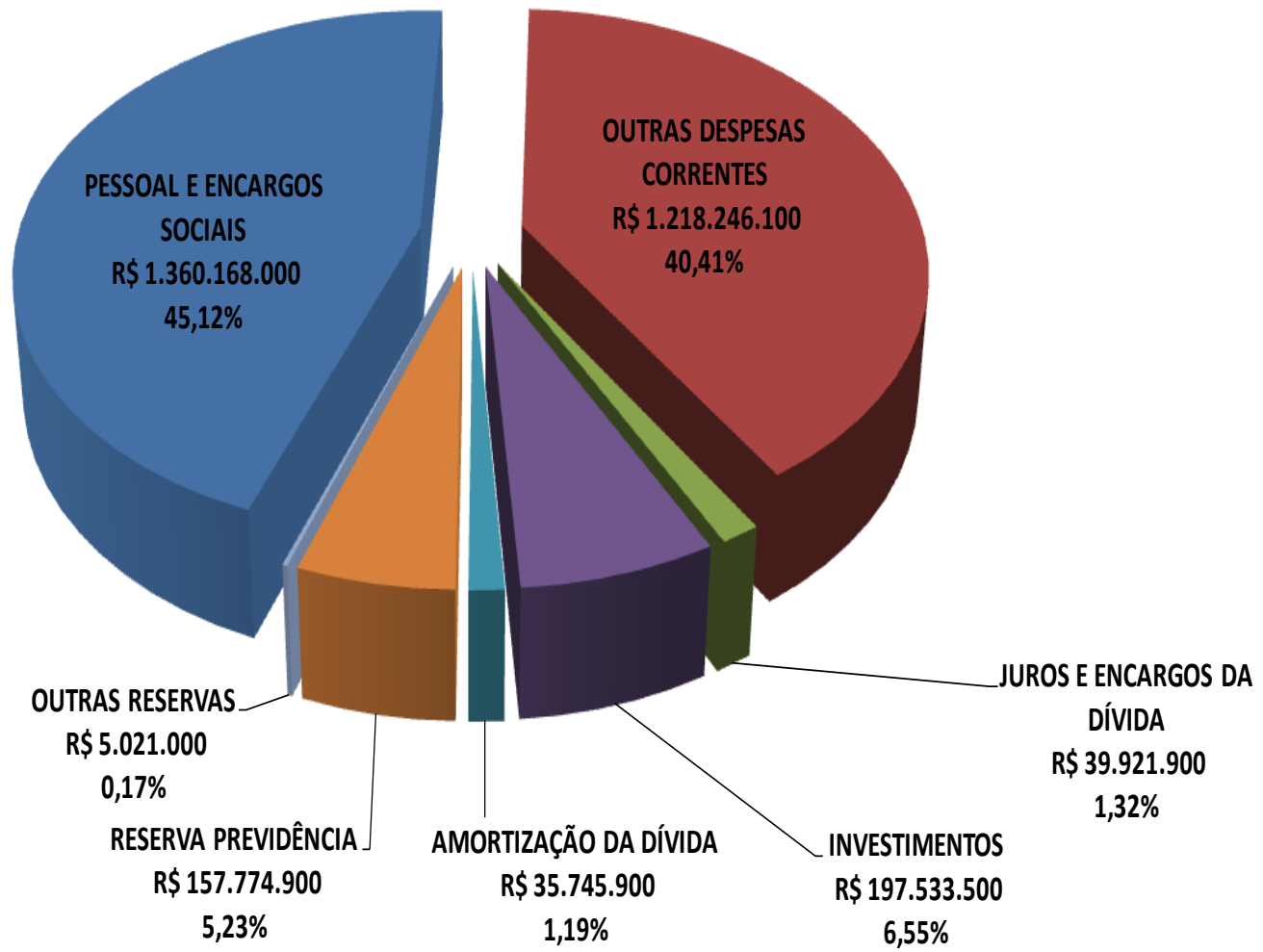
# Evolução do Orçamento – Despesas (IPCA)



# Despesas

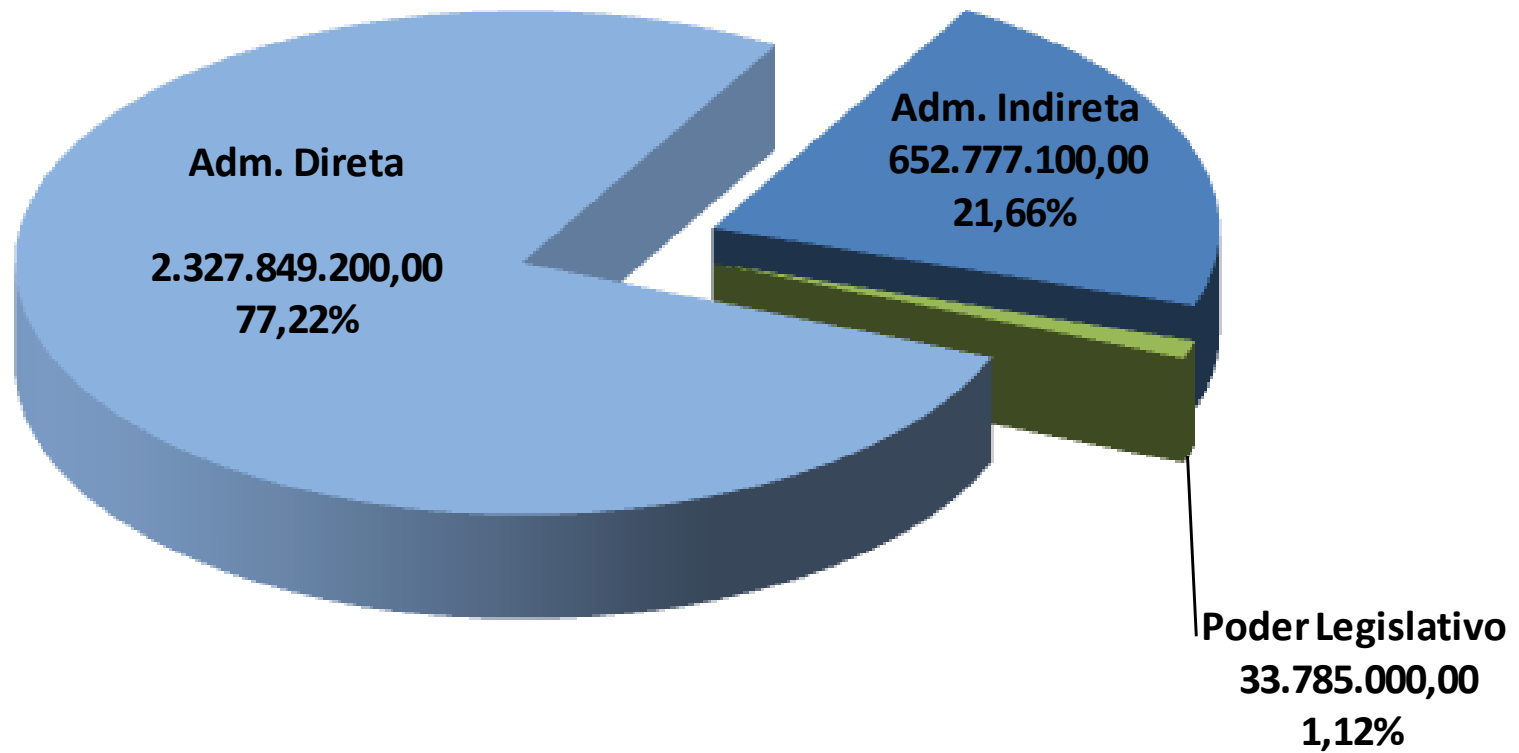
<b>DESPESAS CORRENTES ( C )</b>	<b>2.618.336.000,00</b>	<b>86,86%</b>
PESSOAL E ENCARGOS SOCIAIS	1.360.168.000,00	45,12%
JUROS E ENCARGOS DA DÍVIDA	39.921.900,00	1,32%
OUTRAS DESPESAS CORRENTES	1.218.246.100,00	40,41%
<b>DESPESAS DE CAPITAL ( D )</b>	<b>233.279.400,00</b>	<b>7,74%</b>
INVESTIMENTOS	197.533.500,00	6,55%
AMORTIZAÇÃO DA DÍVIDA	35.745.900,00	1,19%
<b>RESERVAS DE CONTINGÊNCIA ( E )</b>	<b>162.795.900,00</b>	<b>5,40%</b>
RESERVA PREVIDÊNCIA	157.774.900,00	5,23%
OUTRAS RESERVAS	5.021.000,00	0,17%
<b>DESPESA TOTAL ( C + D + E )</b>	<b>R\$ 3.014.411.300,00</b>	<b>100,00%</b>

# Despesas



# Despesas

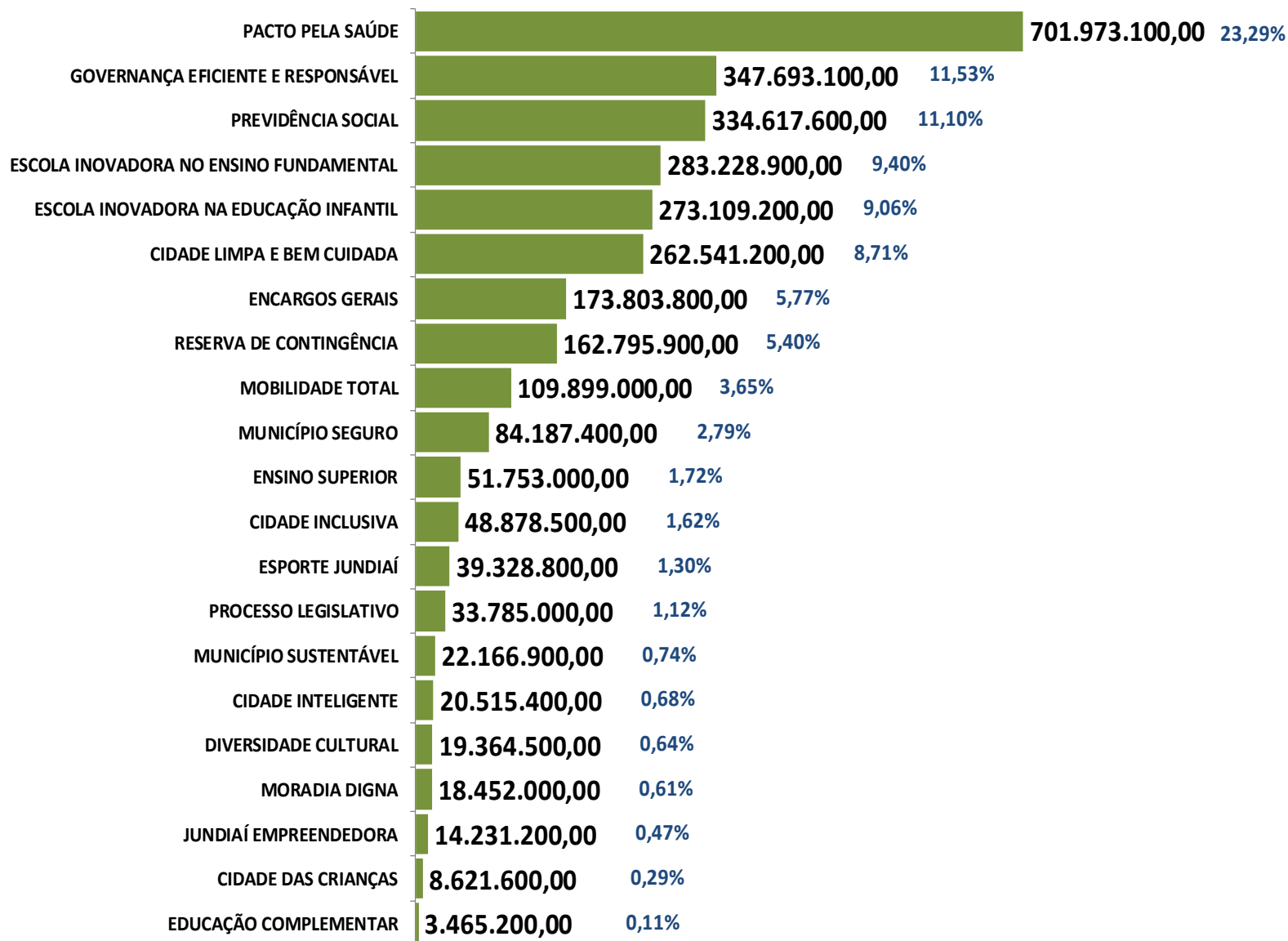
## Comparativo Despesa



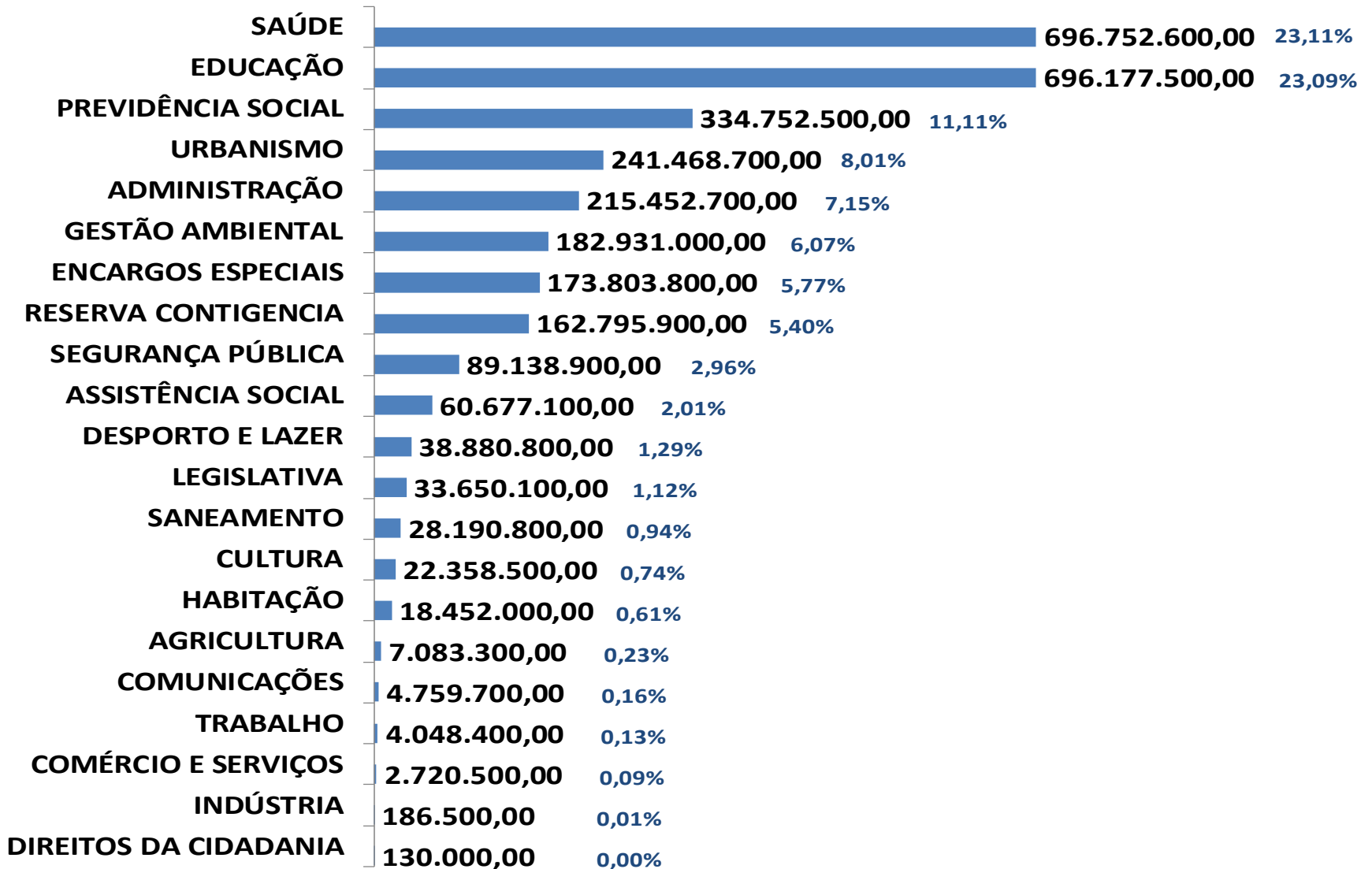
# Despesas por Plataforma

PLATAFORMA	Total	%
GOVERNANÇA, FINANÇAS E TRANSPARÊNCIA.	1.018.910.400	33,8%
SAÚDE E QUALIDADE DE VIDA.	741.301.900	24,6%
EDUCAÇÃO E CULTURA	639.542.400	21,2%
DESENVOLVIMENTO SUSTENTÁVEL.	394.607.100	13,1%
SEGURANÇA MUNICIPAL E PROTEÇÃO DO CIDADÃO.	84.187.400	2,8%
INCLUSÃO E DESENVOLVIMENTO SOCIAL.	67.330.500	2,2%
DESENVOLVIMENTO ECONÔMICO , TECNOLOGIA E EMPREGO.	34.746.600	1,2%
LEGISLATIVA	33.785.000	1,1%
<b>Total Geral</b>	<b>3.014.411.300</b>	<b>100,0%</b>

# Despesas por Programa



# Despesas por Função



# Aplicação no Ensino

**25,00%**  
MÍNIMO LEGAL



**28,93%**  
LOA 2022

---

Receita Estimada	2.079.004.205,00
Despesa prevista com MDEB	601.432.761,00
<b>Percentual apurado na Proposta Orçamentária</b>	<b>28,93%</b>



# Função Educação

## Gastos da Educação - Subfunção

R\$ DISTRIBUIÇÃO DOS RECURSOS APLICADOS EM EDUCAÇÃO - SUBFUNÇÃO	RECURSOS			
	PRÓPRIO	VINCULADO	Total Geral	%
ENSINO FUNDAMENTAL	171.674.400,00	145.511.000,00	317.185.400,00	45,6%
EDUCAÇÃO INFANTIL	193.651.800,00	92.506.800,00	286.158.600,00	41,1%
ENSINO SUPERIOR	3.205.000,00	55.396.000,00	58.601.000,00	8,4%
ALIMENTAÇÃO E NUTRIÇÃO	5.967.300,00	15.601.000,00	21.568.300,00	3,1%
ASSISTÊNCIA À CRIANÇA E AO ADOLESCENTE	5.100.000,00		5.100.000,00	0,7%
ADMINISTRAÇÃO GERAL	4.038.400,00		4.038.400,00	0,6%
EDUCAÇÃO DE JOVENS E ADULTOS	3.525.800,00		3.525.800,00	0,5%
<b>Total Geral</b>	<b>387.162.700,00</b>	<b>309.014.800,00</b>	<b>696.177.500,00</b>	<b>100%</b>

Participação dos Recursos

55,6%

44,4%

# Aplicação em Saúde

**15,00%**  
MÍNIMO LEGAL



**26,24%**  
LOA 2022

## APLICAÇÃO EM SAÚDE (ECNº29/00)

RECEITA BASE DE APLICAÇÃO	2.079.004.205,00
DESpesas DE RECURSOS PRÓPRIOS	545.438.000,00
<b>PERCENTUAL A SER APLICADO</b>	<b>26,24%</b>

# Função Saúde

## Gastos com Saúde em todas as fontes

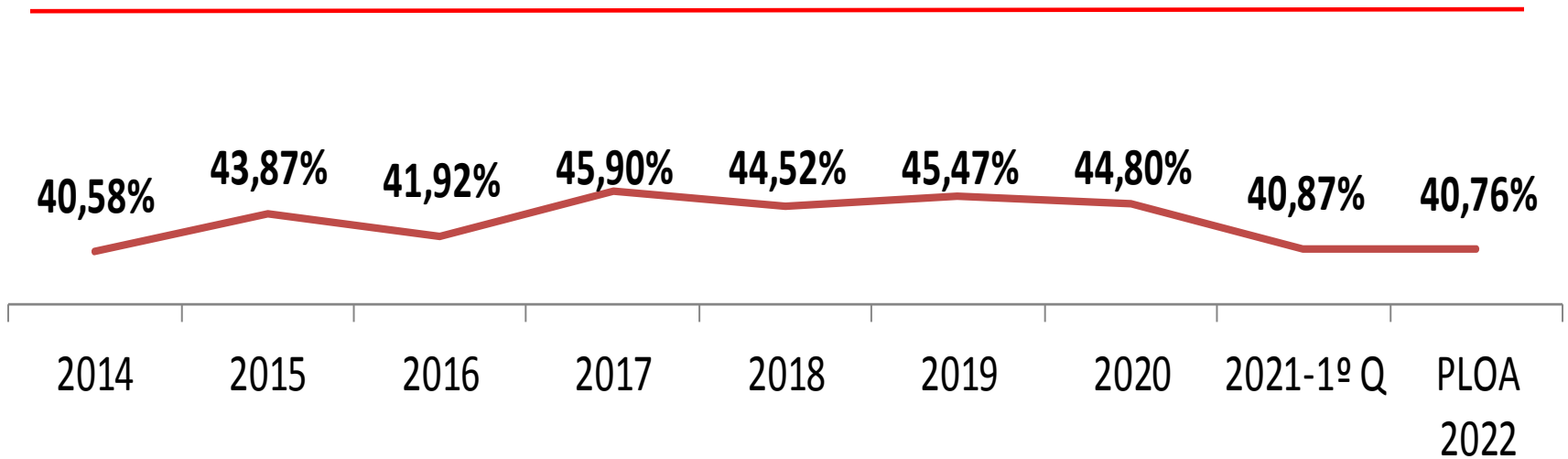
R\$ SUBFUNÇÃO	RECURSOS		Total Geral	%
	PRÓPRIO	VINCULADO		
ASSISTÊNCIA HOSPITALAR E AMBULATORIAL	295.726.100,00	123.585.600,00	419.311.700,00	60,18%
ATENÇÃO BÁSICA	152.530.700,00	19.637.600,00	172.168.300,00	24,71%
ADMINISTRAÇÃO GERAL	50.053.400,00	161.000,00	50.214.400,00	7,21%
SUPORTE PROFILÁTICO E TERAPÊUTICO	35.534.200,00	3.290.200,00	38.824.400,00	5,57%
VIGILÂNCIA EPIDEMIOLÓGICA	9.455.000,00	2.613.600,00	12.068.600,00	1,73%
VIGILÂNCIA SANITÁRIA	2.138.600,00	2.026.600,00	4.165.200,00	0,60%
<b>Total Geral</b>	<b>545.438.000,00</b>	<b>151.314.600,00</b>	<b>696.752.600,00</b>	<b>100,0%</b>
<b>Participação dos Recursos</b>	<b>78,3%</b>	<b>21,7%</b>		

# Pessoal e Encargos

**54,00%**  
MÁXIMO LEGAL

**45,84%**  
LDO 2022

**40,76%**  
LOA 2022



# Dívida

**120,00%**  
MÁXIMO LEGAL

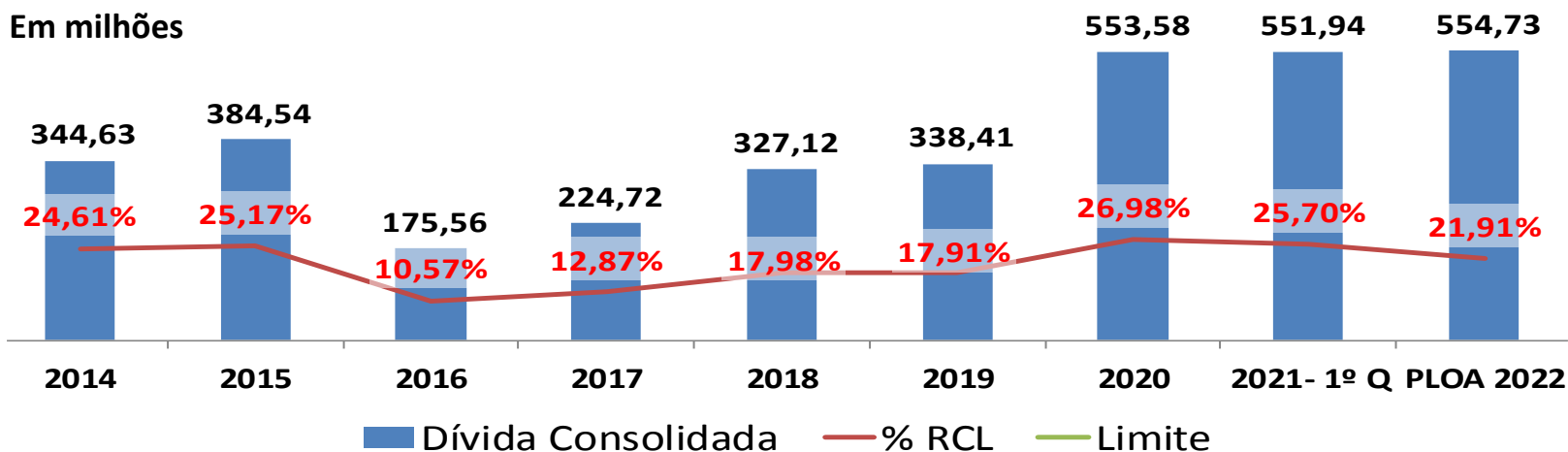
**24,02%**  
LDO 2022

**21,91%**  
LOA 2022



**120%**


Em milhões



# Dívida

## Gastos com a Dívida para 2022

<b>MODALIDADE</b>	<b>Total</b>	<b>%</b>
AMORTIZ. DÍVIDA	<b>35.745.900</b>	<b>47,24%</b>
JUROS E ENC. DÍVIDA	<b>39.921.900</b>	<b>52,76%</b>
<b>Total Geral</b>	<b>R\$ 75.667.800,00</b>	<b>2,51%</b>



**JUNDIAÍ**  
P R E F E I T U R A

GOVERNANÇA, FINANÇAS  
E TRANSPARÊNCIA

# AUDIÊNCIA PÚBLICA

**PROJETO DE LEI  
ORÇAMENTO (LOA) 2022**