



Metas Fiscais 2026

Audiência Pública - 1º Quadrimestre



Imagem: Visão Panorâmica da Cidade

DESEMPENHO

Desempenho

Indicadores - 1º Quadrimestre

	2026	2025
 RCL - Receita Corrente Líquida	R\$ 3,54 bilhões	R\$ 3,35 bilhões
 Dívida Consolidada (Anexo 16)	18,42% da RCL	17,13% da RCL
 Pessoal e Encargos	41,01% da RCL	40,95% da RCL
 Resultado Primário	R\$ 370 milhões	R\$ 287 milhões

RECEITA

Receita

Categoria Econômica

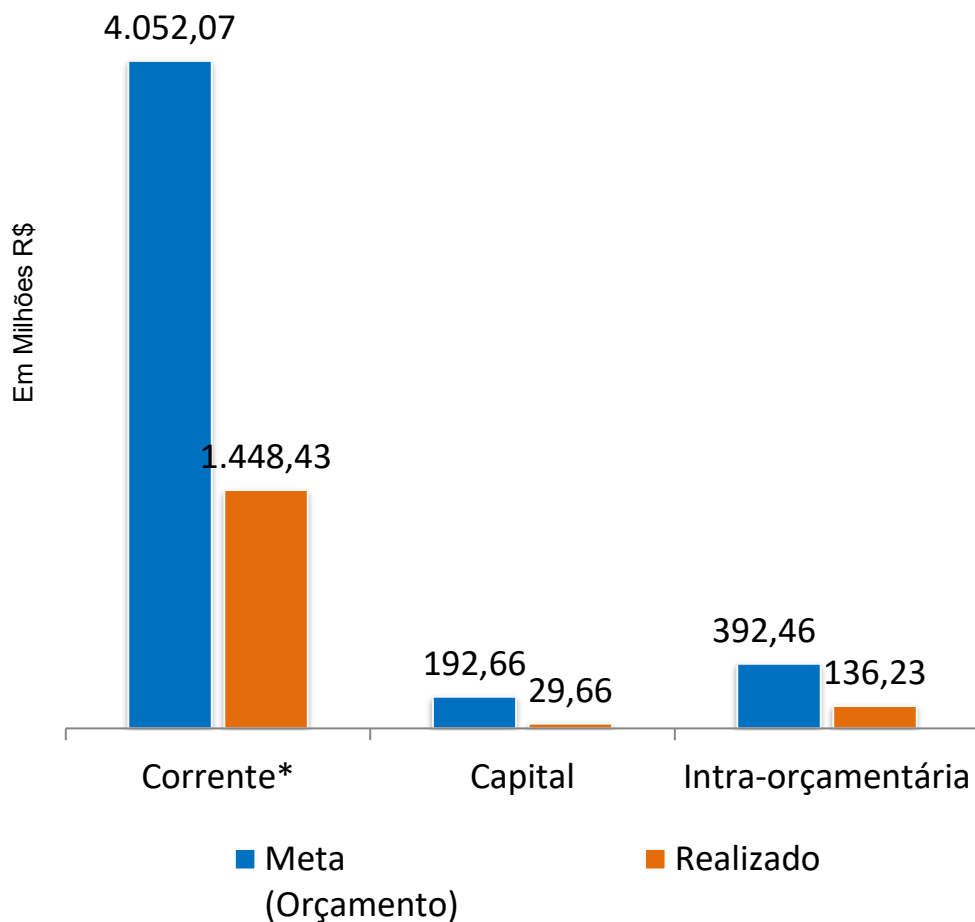
Em Milhões R\$

Descrição	Meta (Orçamento)	Realizado		%
		Quadrimestre	Exercício	
Corrente*	4.052,07	1.448,43	1.448,43	35,75%
Capital	192,66	29,66	29,66	15,39%
Intra-orçamentária	392,46	136,23	136,23	34,71%
Receita Total	4.637,19	1.614,32	1.614,32	34,81%

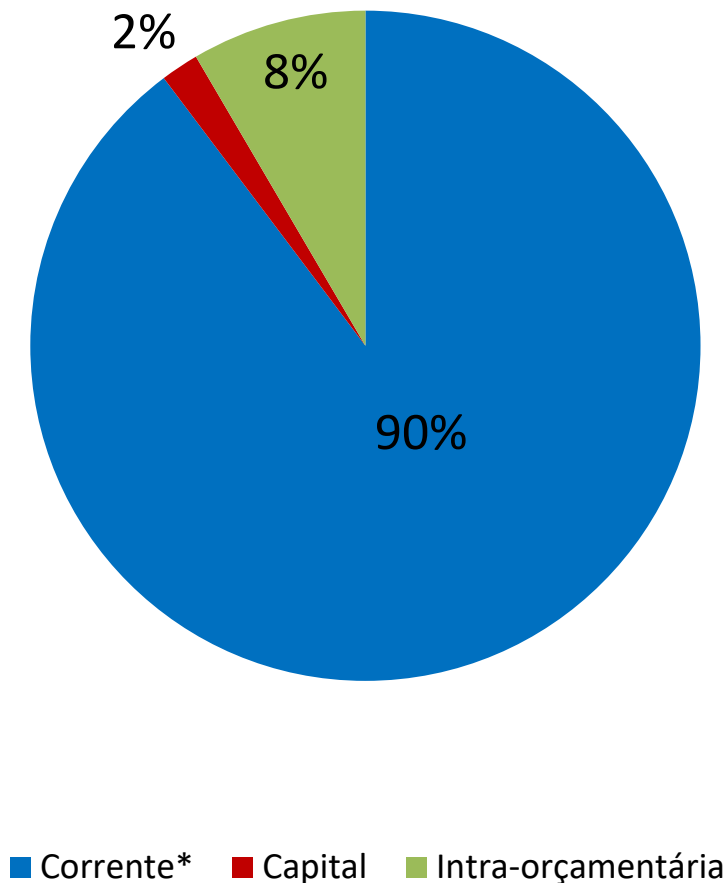
*Já inclui as deduções do FUNDEB.

Nota: A Coluna "%" demonstra o percentual do realizado no exercício frente a meta estabelecida no orçamento.

Meta x Realizado



Participação no Realizado



Receita

Por Fonte

Em Milhões R\$

Descrição	Meta (Orçamento)	Realizado		%
		Quadrimestre	Exercício	
Corrente	4.052,07	1.448,43	1.448,43	35,75%
Impostos, Taxas e C.M.	1.570,16	582,97	582,97	37,13%
Receita de Contribuições	217,34	77,65	77,65	35,73%
Receita Patrimonial	175,18	53,27	53,27	30,41%
Receita de Serviços	85,39	30,11	30,11	35,26%
Transferências Correntes	1.916,39	674,91	674,91	35,22%
Outras Receitas Correntes	87,62	29,52	29,52	33,69%

Nota: A Coluna "%" demonstra o percentual do realizado no exercício frente a meta estabelecida no orçamento.

CM - Contribuição de Melhorias

Receita

Por Fonte

Em Milhões R\$

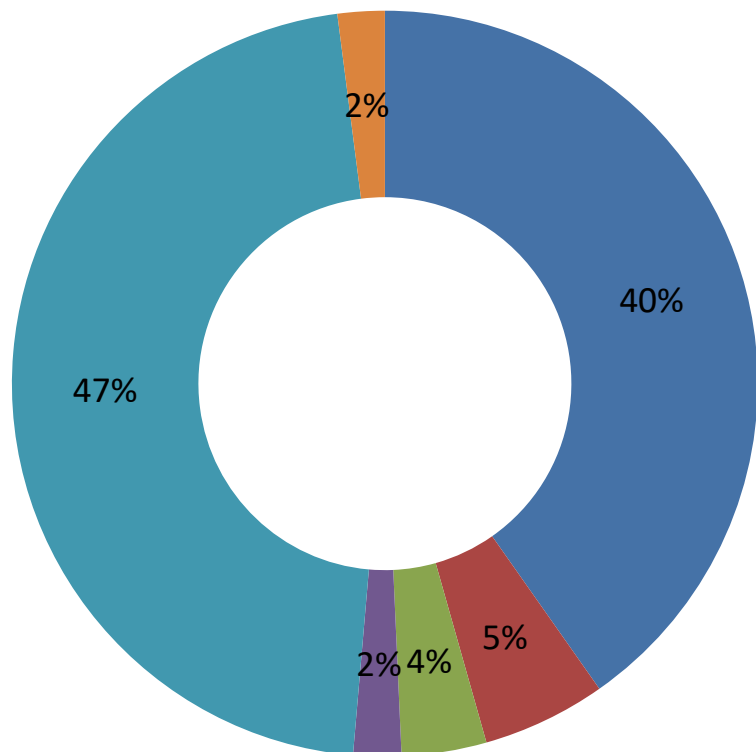
Descrição	Meta (Orçamento)	Realizado		%
		Quadrimestre	Exercício	
Capital	192,66	29,66	29,66	15,39%
Operação de Crédito	192,23	06,68	06,68	3,47%
Alienação de Bens	0,11	01,25	01,25	1138,47%
Amortiz. de Empréstimos	0,00	0,00	0,00	0,00%
Transferências de Capital	0,02	20,75	20,75	98804,71%
Outras Receitas de Capital	0,31	0,98	0,98	321,16%
Intra-orçamentária	392,46	136,23	136,23	34,71%

Nota: A Coluna "%" demonstra o percentual do realizado no exercício frente a meta estabelecida no orçamento.

Receita

Participação Corrente

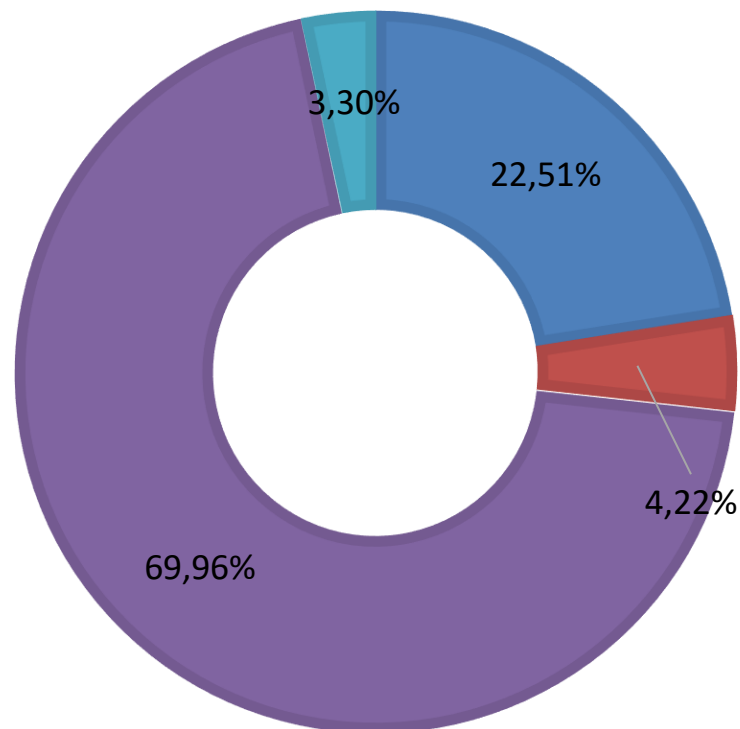
Realizado



- Impostos, Taxas e C.M.
- Receita Patrimonial
- Transferências Correntes
- Receita de Contribuições
- Receita de Serviços
- Outras Receitas Correntes

Participação Capital

Realizado



- Operação de Crédito
- Amortiz. de Empréstimos
- Outras Receitas de Capital
- Alienação de Bens
- Transferências de Capital

Receita

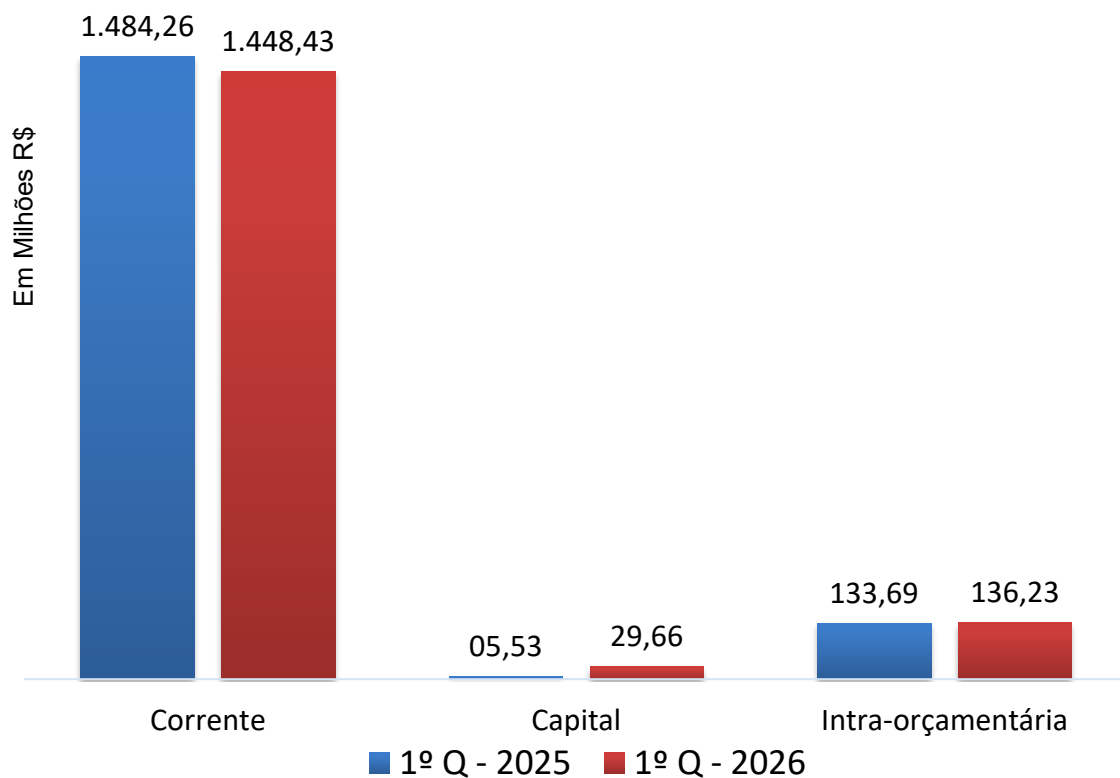
Comparativo 2025/2026 (1º Quadrimestre)

Em Milhões R\$

Descrição	1º Q - 2025		1º Q - 2026		Δ%
	Meta (Orçamento)	Realizado	Meta (Orçamento)	Realizado	
Corrente	3.726,44	1.484,26	4.052,07	1.448,43	-2,41%
Capital	179,10	05,53	192,66	29,66	436,14%
Intra-orçamentária	380,29	133,69	392,46	136,23	1,90%
Receita Total	4.285,83	1.623,49	4.637,19	1.614,32	-0,56%

Nota: A Coluna "Δ%" demonstra a variação percentual do realizado entre os quadrimestres.

Comparativo 2025/2026 1º Quadrimestre (Realizado)

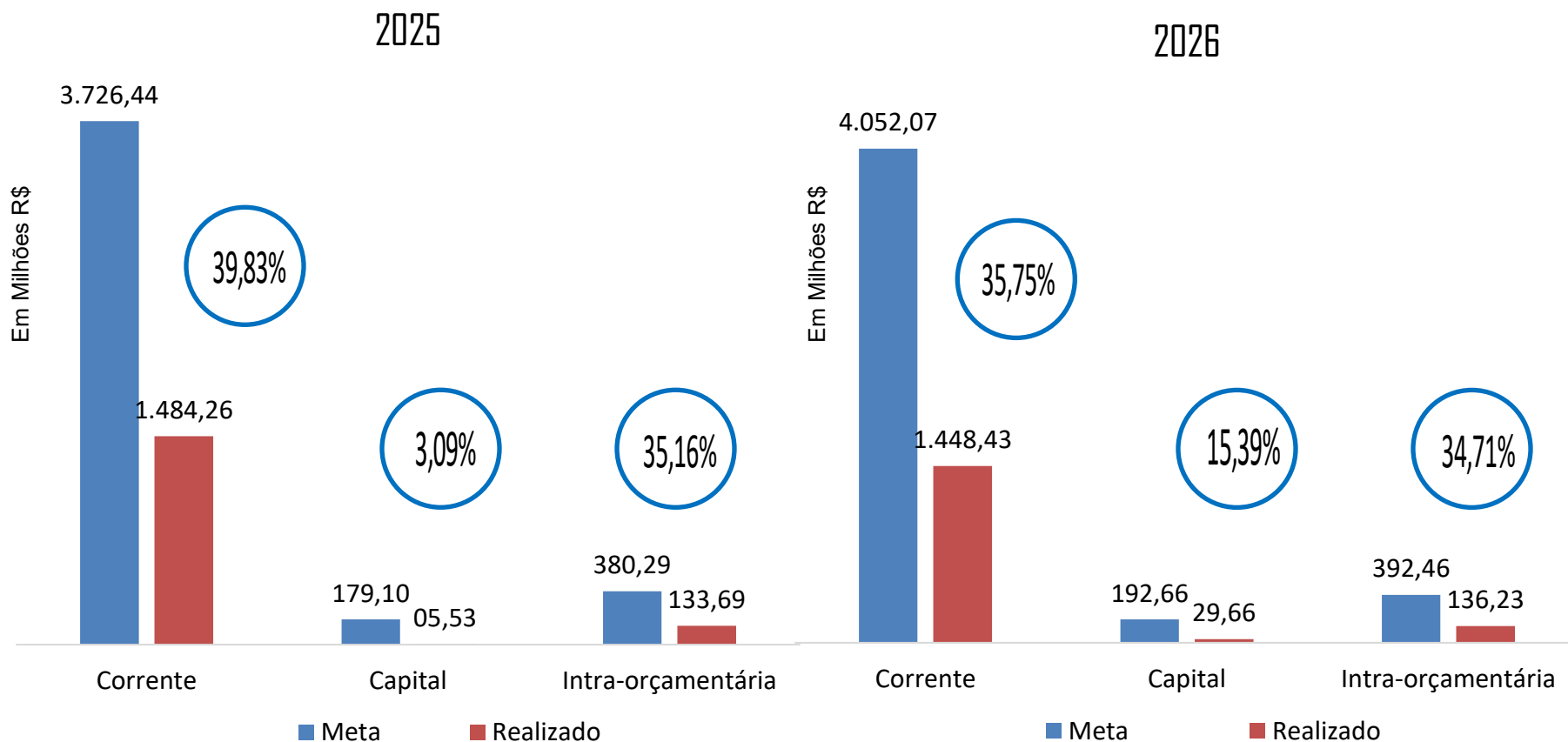


Variação no Quadrimestre Realizado



Comparativo de Desempenho

Orçado (total) x Realizado no Quadrimestre



Principais Receitas

Em Milhões R\$

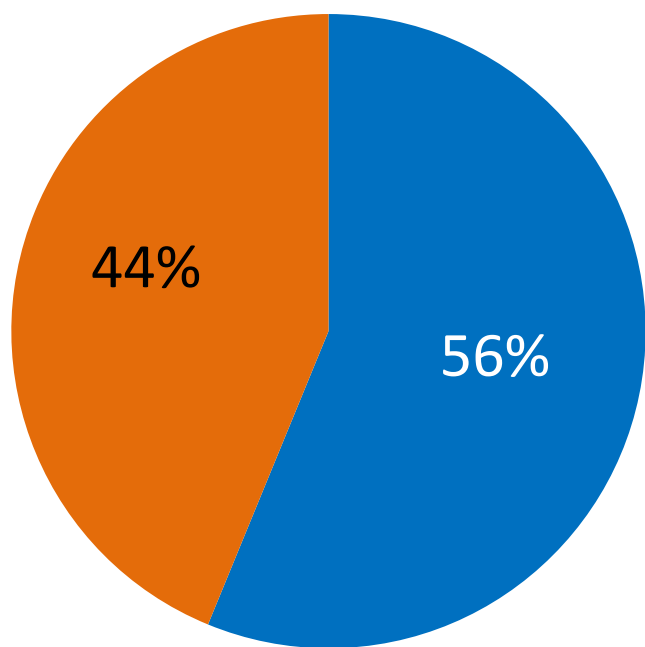
Descrição	Meta (Orçamento)	Realizado		%
		Quadrimestre	Exercício	
ICMS*	974,56	296,16	296,16	30,39%
ISS	683,13	216,57	216,57	31,70%
IPTU	305,96	159,76	159,76	52,22%
FUNDEB	274,75	91,23	91,23	33,21%
IPVA*	203,28	143,61	143,61	70,65%
Total	2.441,68	907,33	907,33	37,16%

Nota: A Coluna "%" demonstra o percentual do realizado no exercício frente a meta estabelecida no orçamento.

*FUNDEB (20%) já deduzido.

Receita

Principais x Outras Realizado

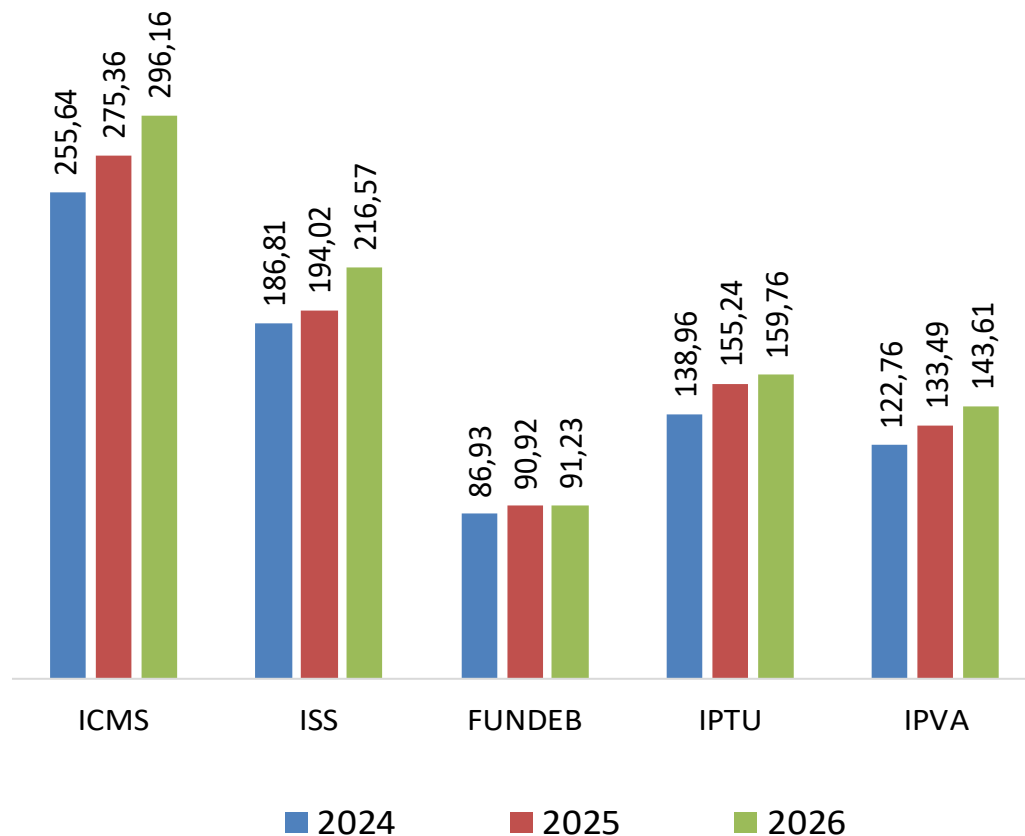


■ Principais Receitas

■ Outras

Evolução das Principais Receitas Realizado - 1º Quadrimestre

Em Milhões R\$



DESPESA

Despesa

Categoria Econômica

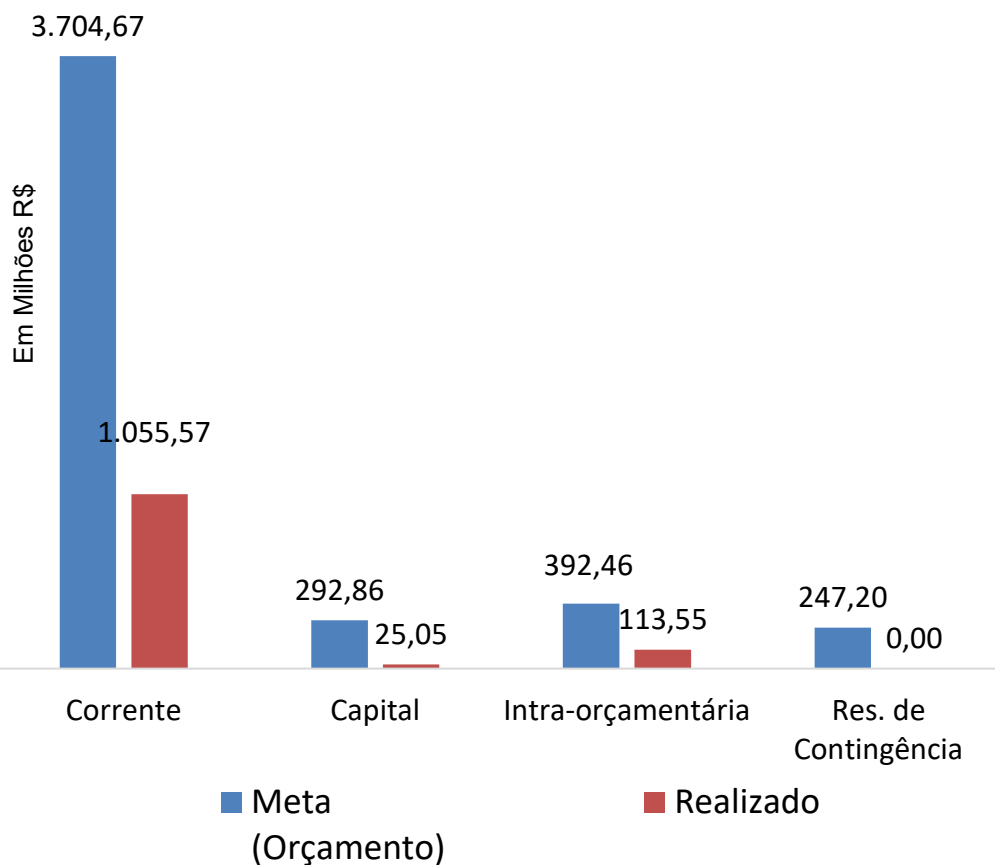
Em Milhões R\$

Descrição	Meta (Orçamento)	Realizado		%
		Quadrimestre	Exercício	
Corrente	3.704,67	1.055,57	1.055,57	28,49%
Capital	292,86	25,05	25,05	8,55%
Intra-orçamentária	392,46	113,55	113,55	28,93%
Res. de Contingência	247,20	0,00	0,00	0,00%
Despesa Total	4.637,19	1.194,17	1.194,17	25,75%

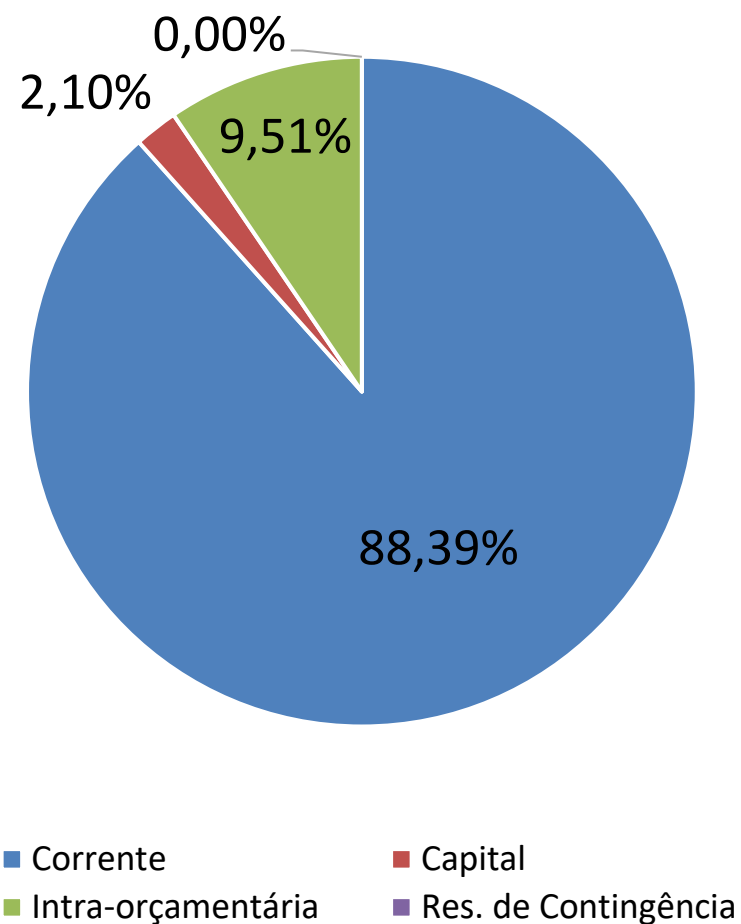
Nota: A Coluna "%" demonstra o percentual do realizado no exercício frente a meta estabelecida no orçamento.

Despesa

Meta x Realizado



Participação no Realizado



Despesa

Por Fonte

Em Milhões R\$

Descrição	Meta (Orçamento)	Realizado		%
		Quadrimestre	Exercício	
Corrente	3.704,67	1.055,57	1.055,57	28,49%
Pessoal/Encargos	1.829,90	546,21	546,21	29,85%
Juros/ Enc. da Dívida	64,20	14,36	14,36	22,36%
Outras Despesas Correntes	1.810,57	495,00	495,00	27,34%

Nota: A Coluna "%" demonstra o percentual do realizado no exercício frente a meta estabelecida no orçamento.

Despesa

Por Fonte

Em Milhões R\$

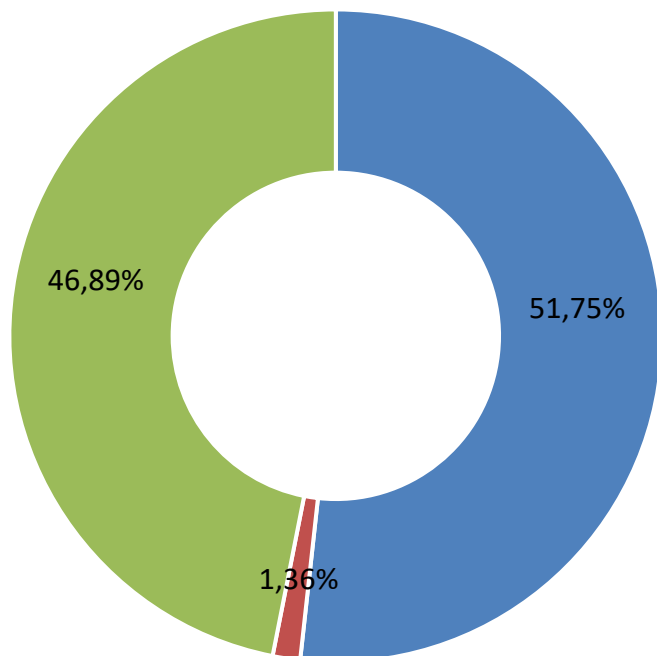
Descrição	Meta (Orçamento)	Realizado		%
		Quadrimestre	Exercício	
Capital	292,86	25,05	25,05	8,55%
Investimentos	234,06	07,59	07,59	3,24%
Inversões Financeiras	0,00	0,00	0,00	0,00%
Amortização da Dívida	58,80	17,47	17,47	29,71%
Outras Desp. de Capital	0,00	0,00	0,00	0,00%
Intra-orçamentária	392,46	113,55	113,55	28,93%

Nota: A Coluna "%" demonstra o percentual do realizado no exercício frente a meta estabelecida no orçamento.

Despesa

Participação Corrente

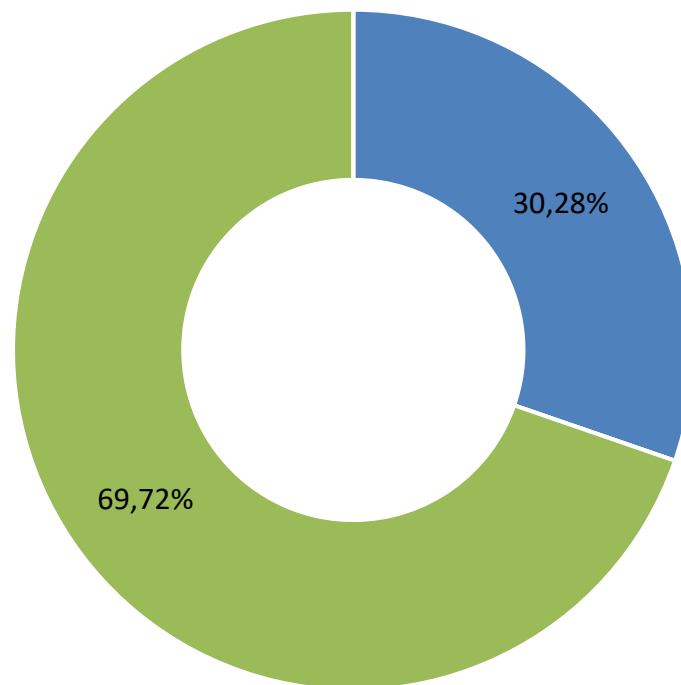
Realizado



- Pessoal/Encargos
- Outras Despesas Correntes
- Juros/ Enc. da Dívida
- Total

Participação Capital

Realizado



- Investimentos
- Amortização da Dívida
- Total
- Inversões Financeiras
- Outras Desp. de Capital

Despesa

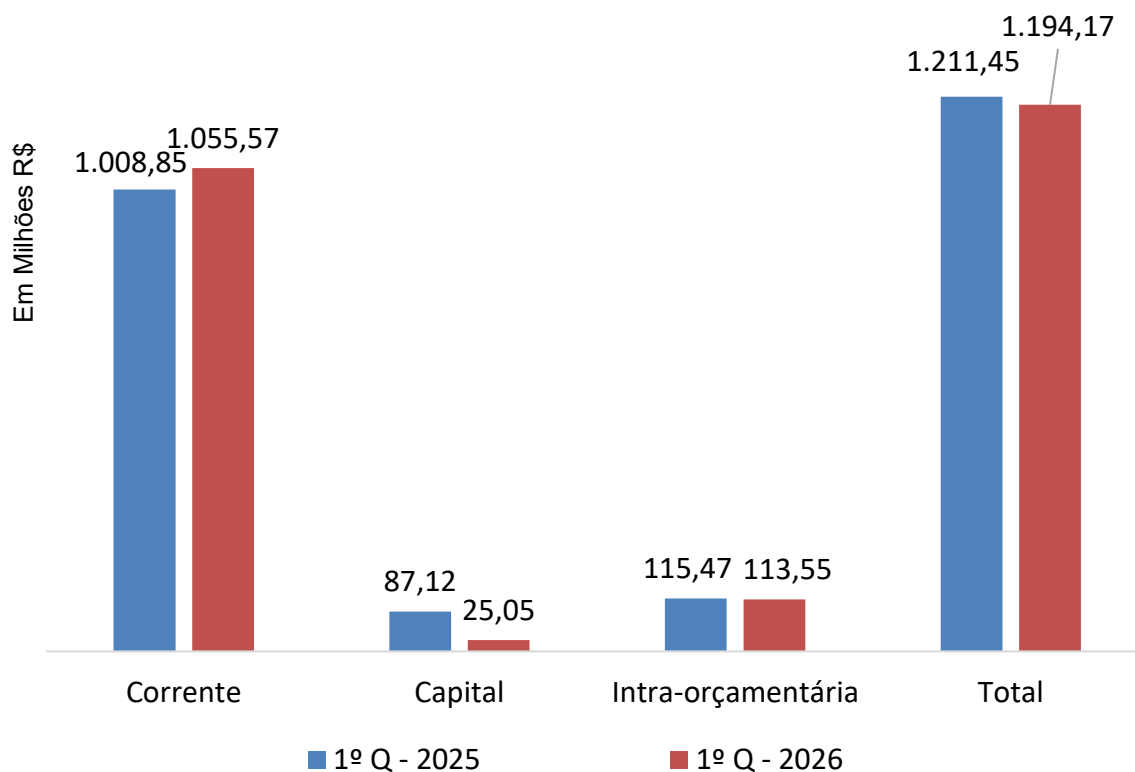
Comparativo 2025/2026 (1º Quadrimestre)

Em Milhões R\$

Descrição	1º Q - 2025		1º Q - 2026		Δ%
	Meta (Orçamento)	Realizado	Meta (Orçamento)	Realizado	
Corrente	3.309,08	1.008,85	3.704,67	1.055,57	4,63%
Capital	349,20	87,12	292,86	25,05	-71,24%
Intra-orçamentária	380,29	115,47	392,46	113,55	-1,67%
Res. de Contingência	26,01	0,00	10,01	0,00	0,00%
Res. de Contingência - RPPS	221,24	0,00	237,19	0,00	0,00%
Despesa Total	4.285,83	1.211,45	4.637,19	1.194,17	-1,43%

Despesa

Comparativo 2025/2026 1º Quadrimestre (Realizado)

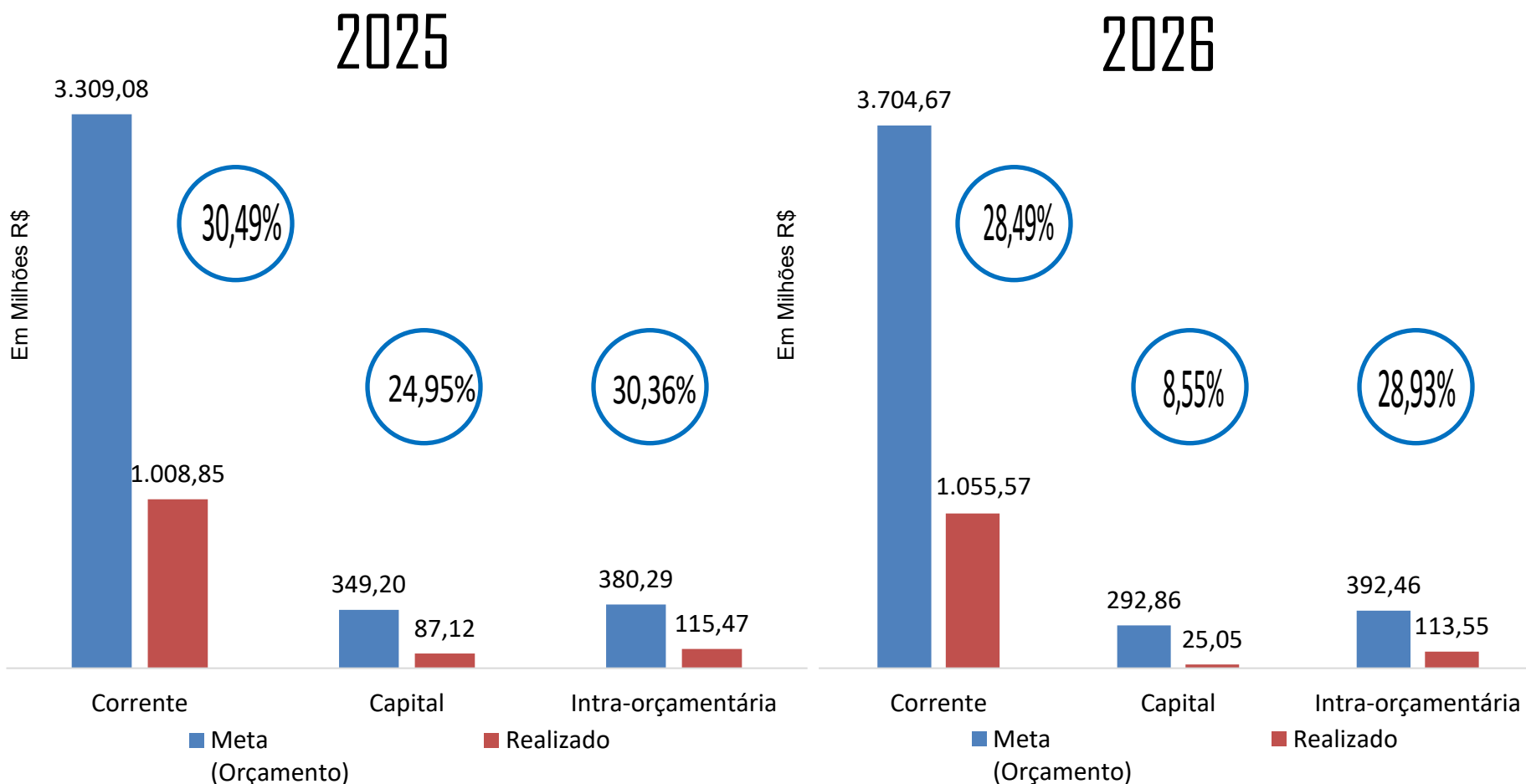


Variação no Quadrimestre Realizado



Comparativo de Desempenho






Orçado (total) x Realizado no Quadrimestre



Despesa

Principais Despesas

Em Milhões R\$

Descrição	Meta (Orçamento)	Realizado		%
		Quadrimestre	Exercício	
Saúde 	1.163,37	349,69	349,69	30,06%
Educação 	1.029,35	278,00	278,00	27,01%
Previdência Social 	530,66	161,73	161,73	30,48%
Urbanismo 	456,25	89,09	89,09	19,53%
Gestão Ambiental 	209,42	65,85	65,85	31,44%
Total	3.389,05	944,37	944,37	27,87%

Nota: A Coluna "%" demonstra o percentual do realizado no exercício frente a meta estabelecida no orçamento. Classificado por Ordem Orçamentária.

* O valor da Meta (Orçamento) está agregando (somando) a Reserva de Contingência do IPREJUN.

Despesa

Principais Despesas no Exercício

Em Milhões R\$



165,57

Convênios com
HCSVP

38,83

Hospital
Universitário

7,46

UPA
Novo Horizonte



203,92

Pessoal e
Encargos

15,24

Gêneros
Alimentícios

3,86

Limpeza e
Conservação



146,23

IPREJUN
Benefícios

14,63

Pessoal e
Encargos



27,59

Subsídio
Transp. Público

7,99

Equipes de
Manutenção

4,30

Energia
Elétrica



22,60

Coleta de lixo

15,47

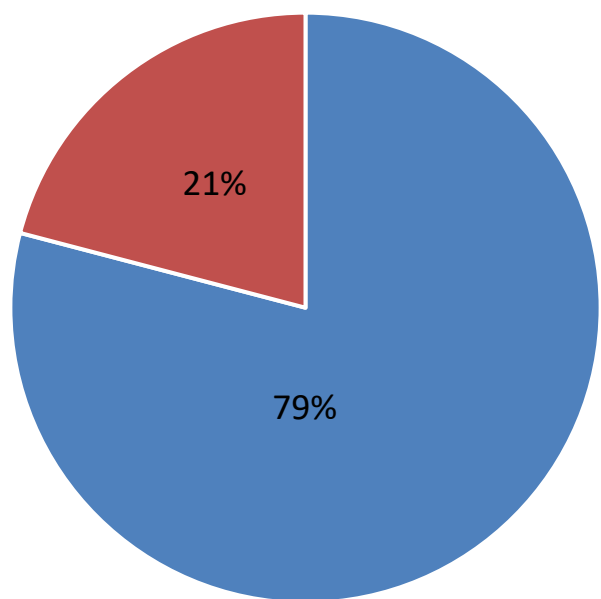
Destinação de
Resíduos

13,33

Manutenção de
Áreas Verdes

Despesa

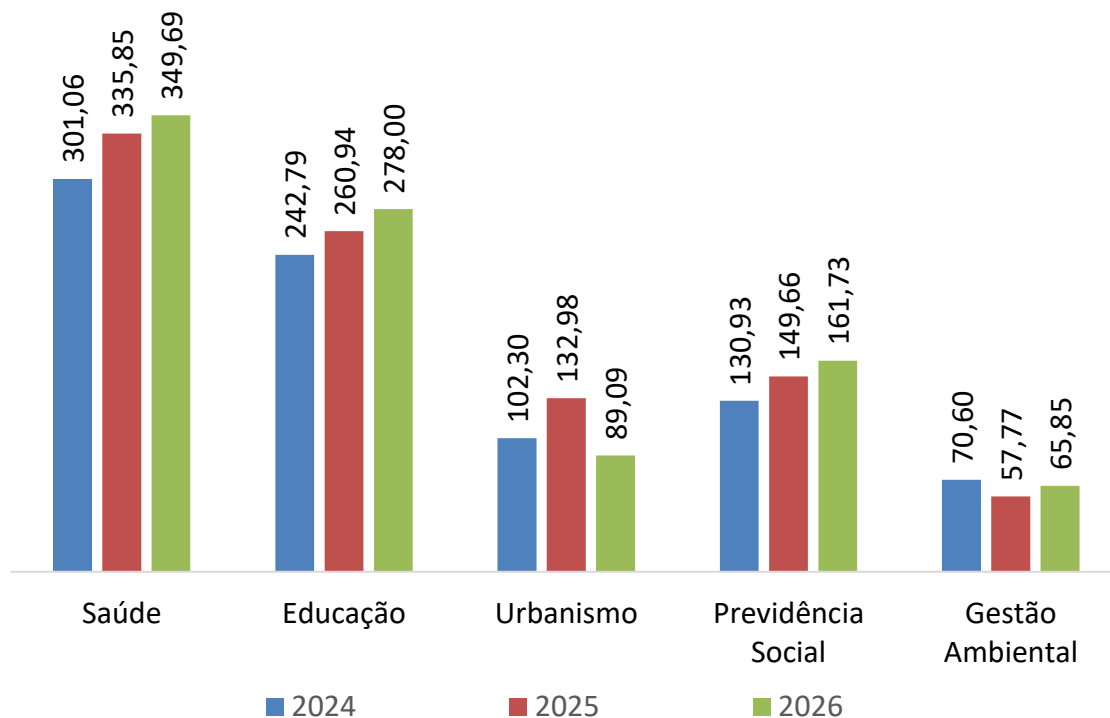
Principais x Outras Realizado



■ Principais Despesas ■ Outras ■ Total

Evolução das Principais Despesas Realizado - 1º Quadrimestre

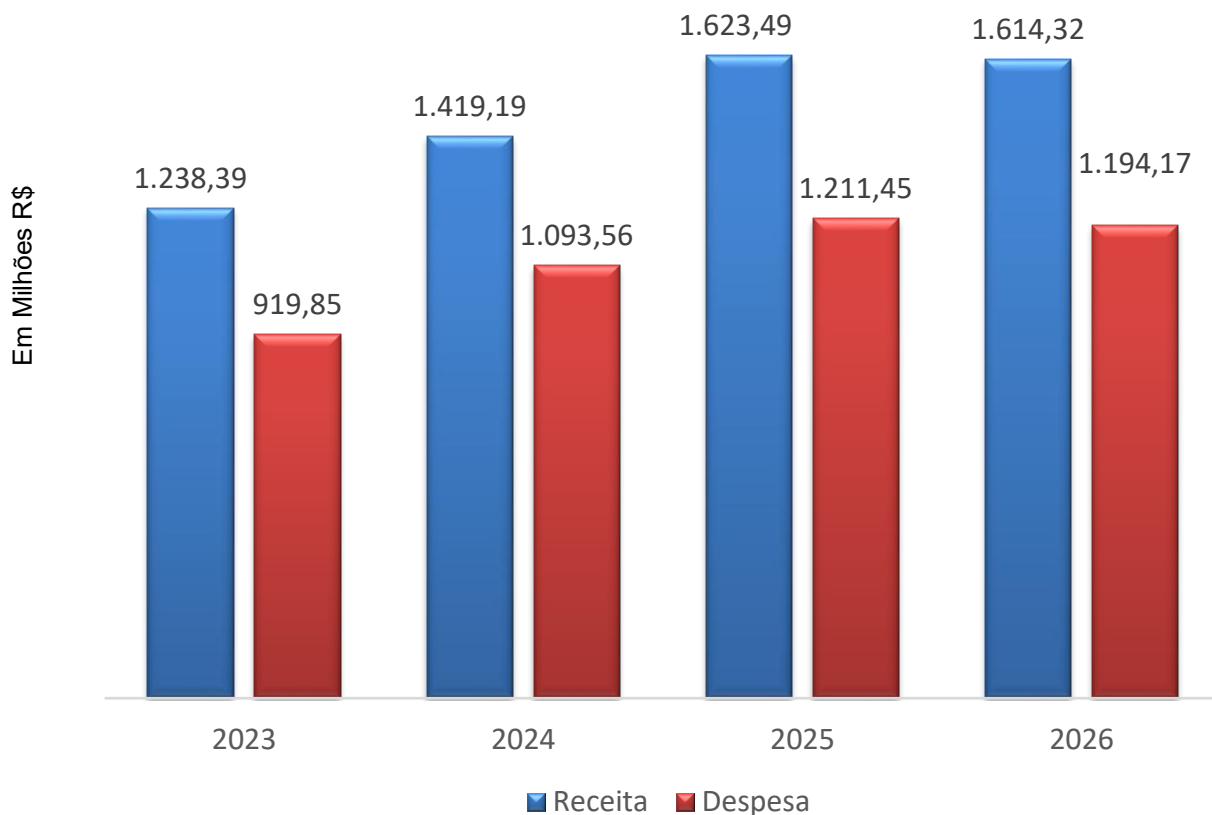
Em Milhões R\$



RECEITA X DESPESA

Receita X Despesa

Evolução das Receitas e Despesas* 1º Quadrimestre (Realizado)



Varição
2025/2026

Receita



Despesa

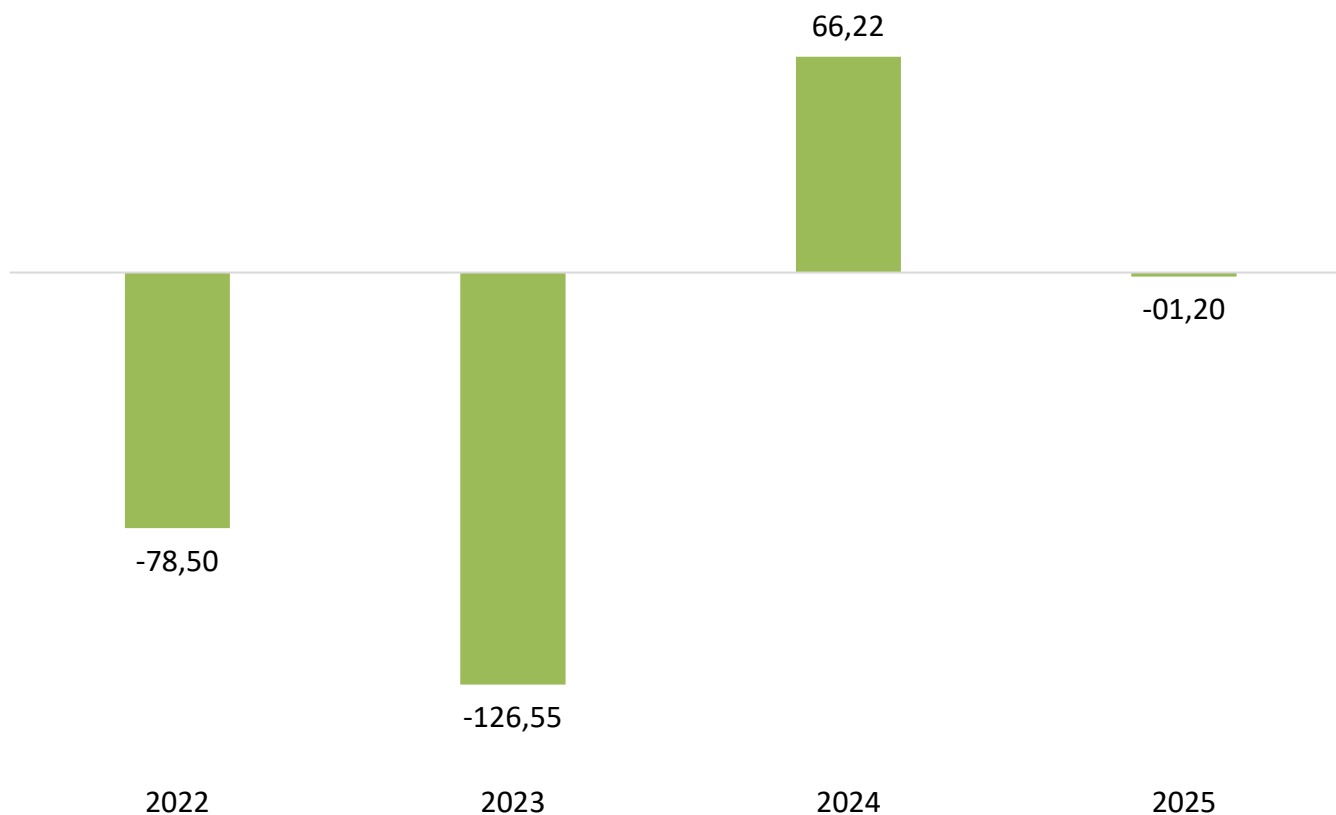


*Despesas = Despesas Liquidadas

Receita X Despesa

Evolução do Resultado 1º Quadrimestre (Realizado)

Em Milhões R\$



LIMITES

Limites

Pessoal



Dívida



RCL – Receita Corrente Líquida

O principal objetivo da RCL é servir de parâmetro para o montante da reserva de contingência e para os limites da despesa total com pessoal, da dívida consolidada líquida, das operações de crédito, do serviço da dívida, das operações de crédito por antecipação de receita orçamentária e das garantias do ente da Federação. Os limites foram estabelecidos em parte pela Lei de Responsabilidade Fiscal – LRF, em parte por Resoluções do Senado Federal.

RCL - Receita Corrente Líquida

Em Milhões R\$

Descrição	Total
Impostos, taxas e Contribuição de Melhoria	1.447,32
Receita de Contribuições	214,24
Receita Patrimonial	200,19
Receita de Serviços	83,90
Transferências Correntes	2.135,10
Outras Receitas Correntes	119,57
Subtotal	4.200,31
(-) Deduções	
Contrib. Serv. Reg. própr. Previdência	167,72
Compensação Financ. entre Reg. Prev.	47,45
Rendimento de Aplicação Financeira (RPPS)	130,77
FUNDEB	305,36
Anulação de Restos a Pagar	0,00
Outras	06,13
Subtotal	657,43
Receita Corrente Líquida	3.542,88



LIMITES COM PESSOAL

Limites com Pessoal

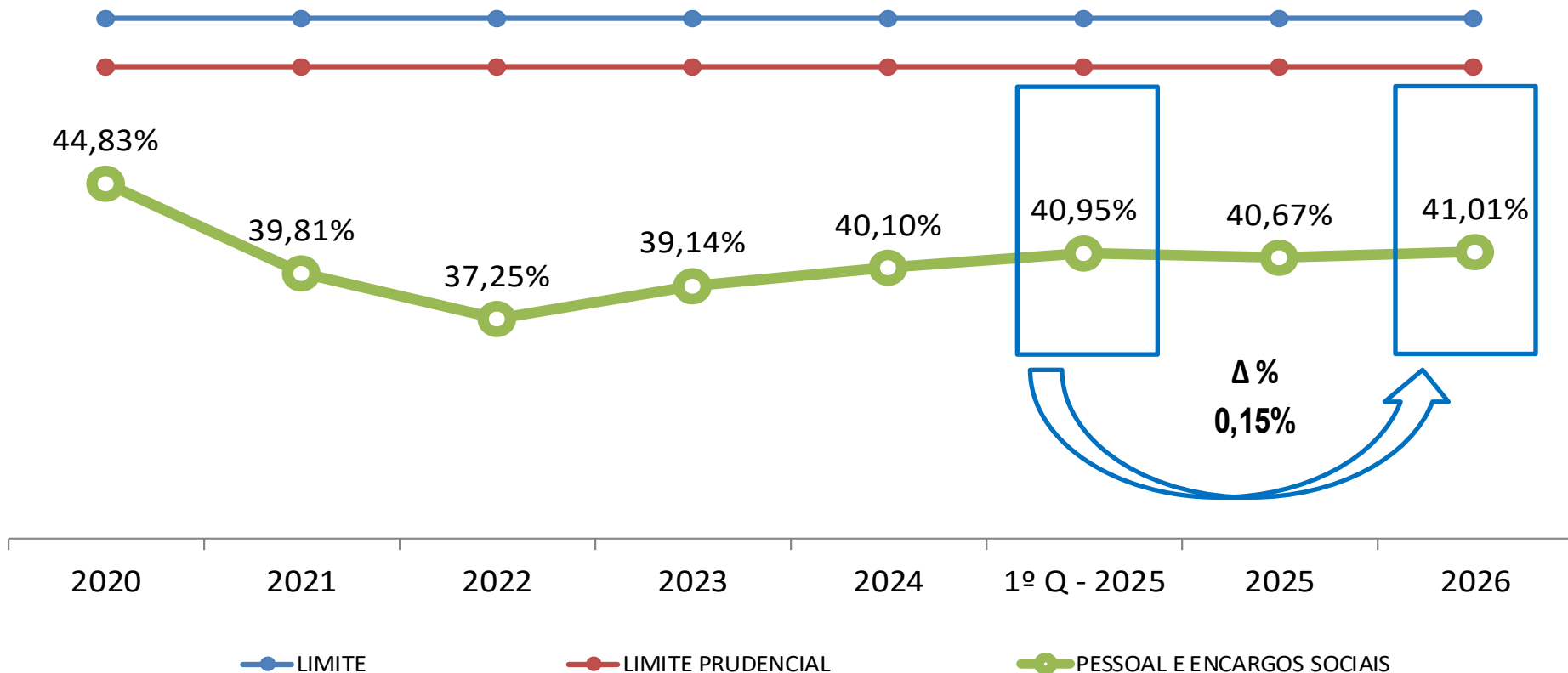
Gastos com Pessoal

Em Milhões R\$

RECEITA CORRENTE LÍQUIDA	EXERCÍCIO ANTERIOR		1º QUADRIMESTRE	
	R\$	%	R\$	%
	3.491,80		3.542,88	
Despesas Totais com Pessoal	1.420,06	40,67	1.452,85	41,01
Limite Prudencial 95% (par.ún.art.22 LRF)	1.791,29	51,30	1.817,50	51,30
Limite Legal (art. 20 LRF)	1.885,57	54,00	1.913,16	54,00
Excesso a Regularizar	0,00	0,00	0,00	0,00
Meta LDO	1.469,70	42,09	0,00	0,00

Limites com Pessoal

Gastos com Pessoal



Limites com Pessoal

DEZ



Quadro de Servidores

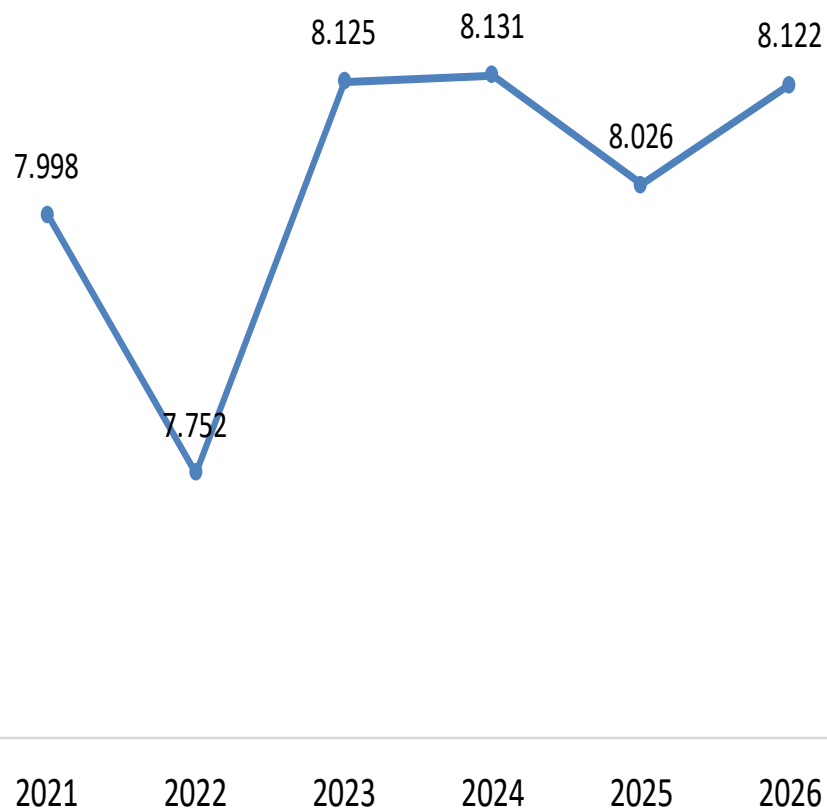
SERVIDORES	2021	2022	2023	2024	2025	2026
AGENTES POLÍTICOS	15	18	18	18	19	19
CARGO EM COMISSÃO	270	318	323	280	298	317
CELETISTAS	248	106	103	95	91	91
ESTATUTÁRIOS	6916	6975	7140	7233	7153	7234
MUNICIPALIZADOS - SAÚDE	15	15	13	13	12	12
MUNICIPALIZADOS - EDUCAÇÃO	43	39	38	37	35	34
INATIVOS E PENSIONISTAS	187	167	380	356	327	324
OUTROS**	304	114	110	99	91	91
TOTAL*	7.998	7.752	8.125	8.131	8.026	8.122

* Apenas servidores da PMJ / Dentro dos Celetistas estão os temporários.

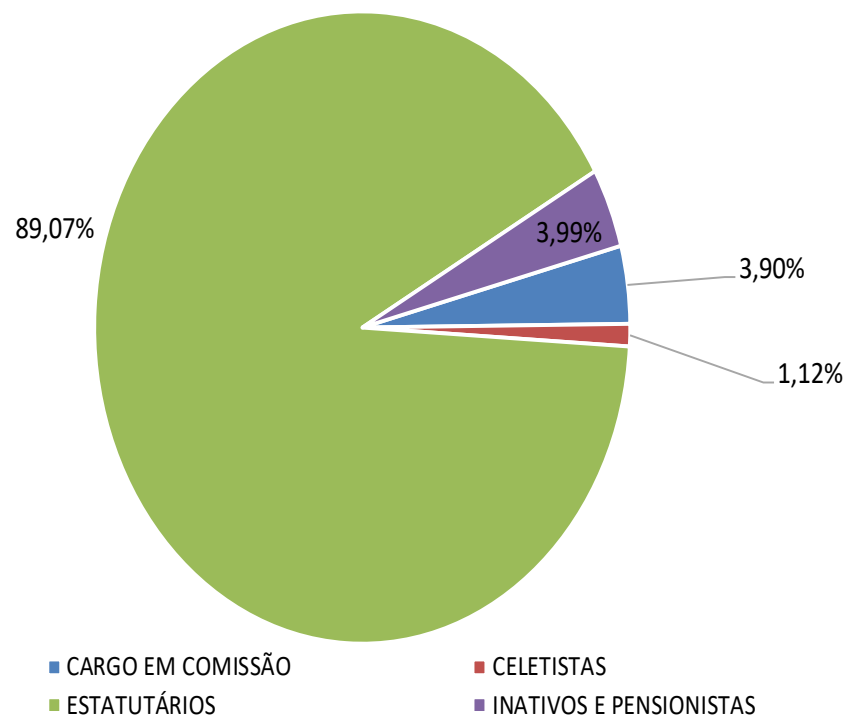
**Servidores cedidos à DAE, Professores Substitutos e Conselheiros Tutelares (sem vínculo)

Limites com Pessoal

Evolução do Quadro



Distribuição do Quadro




Limites com Pessoal

Variação do Quadro

Abr/2025
8.038


Variação
84
Servidores



Abr/2026
8.122

Variação
1,05%



A close-up photograph of a hand holding a silver credit card. The card is held between the thumb and index finger, with the rest of the hand visible in the background. The card is slightly out of focus, showing the embossed numbers and the logo area. The background is a soft, light blue.

LIMITES COM A DÍVIDA

Para acessar o demonstrativo da Dívida Consolidada, [clique aqui](#)

Limites com a Dívida

**120%
RCL**

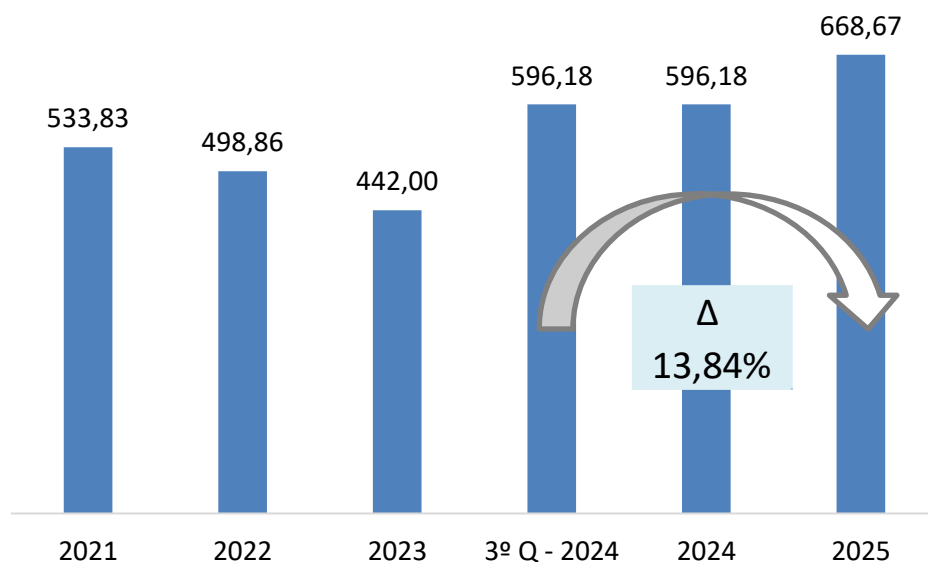
Em Milhões R\$

RCL	3.542,88
Dívida Consolidada	652,43
Previdenciária	255,94
Contratual	395,98
Precatórios	0,51
Comprometimento	18,42%
Limite	4.251,46

AUMENTO DEVIDO A MUDANÇA DE METODOLOGIA DE APURAÇÃO DO SALDO DEVEDOR - ACORDOS 107 E 108/2018 IPREJUN

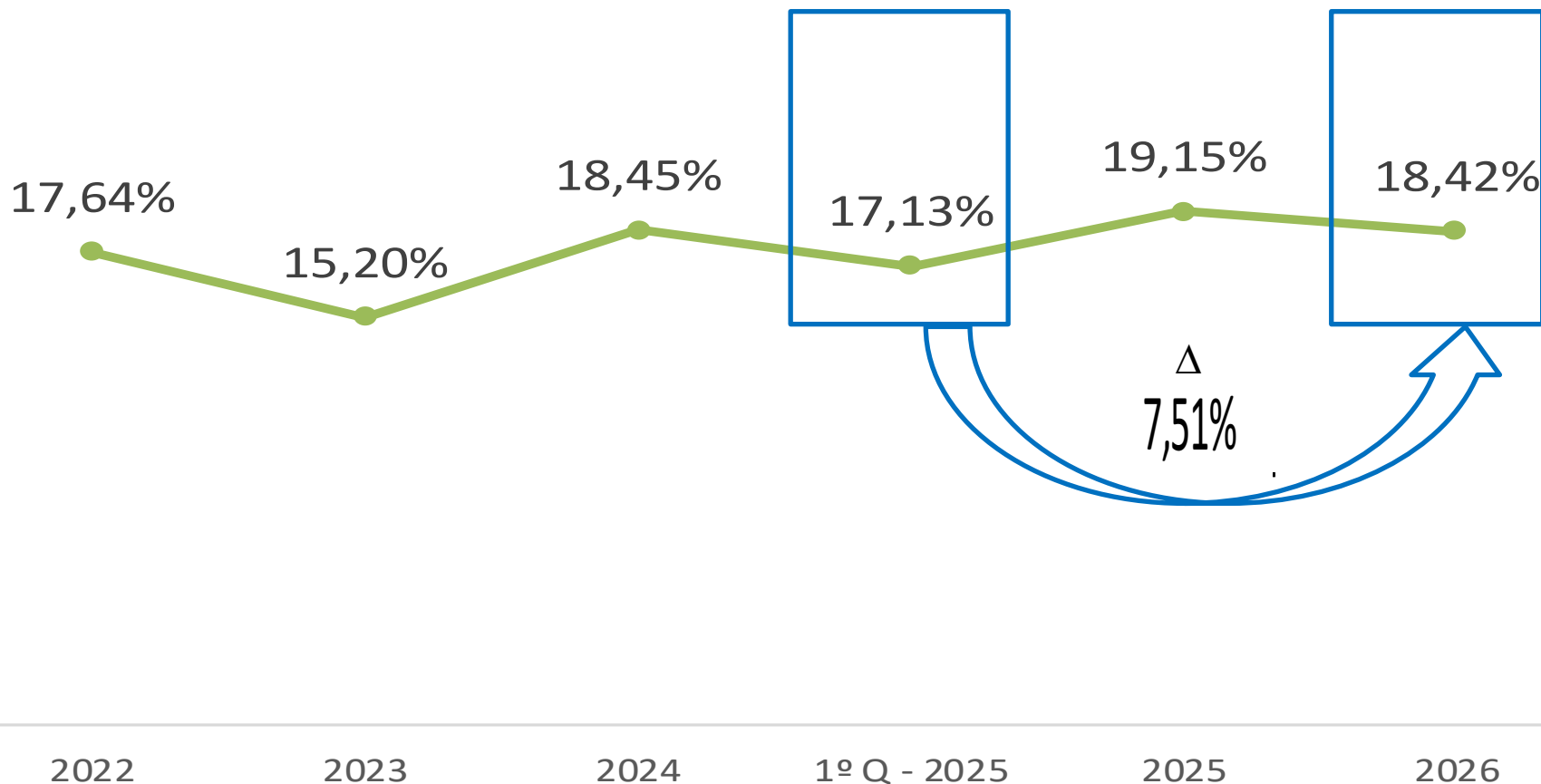
Evolução da Dívida

Em Milhões R\$



Limites com a Dívida

Estoque da Dívida em relação a RCL



Índice calculado sobre a Dívida Consolidada

RESULTADOS

Resultados - Primário

O resultado primário representa a diferença entre as receitas e as despesas primárias. Sua apuração fornece uma melhor avaliação do impacto da política fiscal em execução pelo ente da Federação. Superávits primários, que são direcionados para o pagamento de serviços da dívida, contribuem para a redução do estoque total da dívida líquida.

Resultados - Primário

Metodologia de Cálculo do TCE

Em milhões R\$

RECEITAS FISCAIS	1º Q - 2025		1º Q - 2026	
	Meta Atualizada	Realizado	Meta Atualizada	Realizado
(+) Receitas Correntes	4.011,75	1.601,67	4.378,59	1.569,17
(+) Receitas de Capital	179,10	05,53	192,66	29,66
(=) Subtotal:	4.190,85	1.607,20	4.571,25	1.598,83
(-) Deduções	651,06	252,38	693,12	180,32
Fundeb	285,30	117,41	326,52	120,74
Receitas de Operações de Crédito	178,58	04,25	192,23	06,68
Rendas de aplicações Financeiras	187,19	130,72	174,26	52,90
Amortização de Empréstimos	0,00	0,00	0,00	0,00
Receitas de alienações de ativos	0,00	0,00	0,11	0,00
I - RECEITAS FISCAIS LÍQUIDAS	3.539,79	1.354,82	3.878,14	1.418,51

Resultados - Primário

Metodologia de Cálculo do TCE

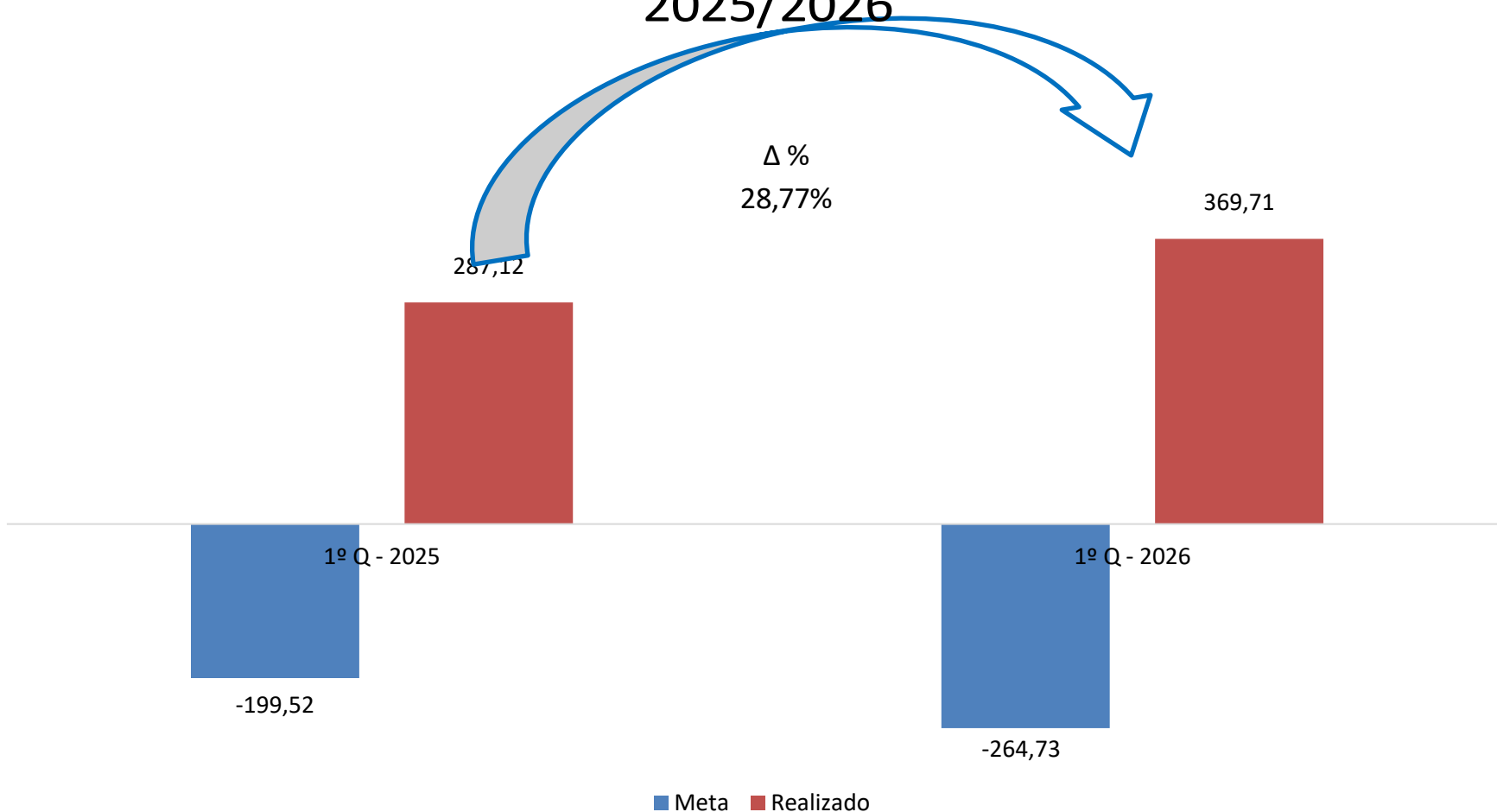
Em milhões R\$

DESPESAS FISCAIS	1º Q - 2025		1º Q - 2026	
	Meta Atualizada	Realizado	Meta Atualizada	Realizado
(+) Despesas Correntes	3.380,62	1.008,85	3.743,95	1.055,57
(+) Despesas de Capital	455,27	87,12	335,59	25,05
(=) Subtotal	3.835,90	1.095,98	4.079,54	1.080,62
(-) Deduções	122,60	28,27	182,07	31,82
Juros e Encargos da Dívida	63,60	15,11	64,47	14,36
Amortização de Dívida	59,00	13,16	58,80	17,47
II - RESERVA DE CONTINGÊNCIA	26,01		245,40	
III - DESPESAS FISCAIS LÍQUIDAS	3.739,31	1.067,71	4.142,86	1.048,79
IV - RESULTADO PRIMÁRIO (I-III)	-199,52	287,12	-264,73	369,71

Resultados - Primário

Comparativo (Meta x Realizado)

2025/2026



Resultados - Nominal

O objetivo da apuração do Resultado Nominal é medir a evolução da Dívida Fiscal Líquida. No bimestre, o resultado nominal representa a diferença entre o saldo da dívida fiscal líquida ao final do bimestre de referência e o saldo ao final do bimestre anterior. No exercício, o resultado nominal representa a diferença entre o saldo da dívida fiscal líquida acumulada até o final do bimestre de referência e o saldo em 31 de dezembro do exercício anterior ao de referência.

Resultados - Nominal

Em Milhões R\$

Descrição	Exceto Órgão Previdenciário			
	Em 31/12/24	1º Q - 2025	Em 31/12/25	1º Q - 2026
I. Dívida Consolidada	528,72	507,24	607,77	593,67
II. Deduções:	452,71	590,07	446,25	620,25
Ativo Disponível	492,04	594,46	478,56	652,54
Haveres Financeiros	08,82	23,32	02,14	02,14
(-) Restos a Pagar Processados	-22,45	-0,35	-02,81	-0,53
(-) Depo. Resti e Valores Vinc	-25,71	-27,36	-31,64	-33,90
III. Dívida Consolidada Líquida (I-II)	76,01	-82,83	161,52	-26,58
IV. Receita de Privatizações	0,00	0,00	0,00	0,00
V. Passivos Reconhecidos	0,00	0,00	0,00	0,00
Dívida Fiscal Líquida (III + IV - V)	76,01	-82,83	161,52	-26,58
Resultado Nominal		-158,84		-188,10

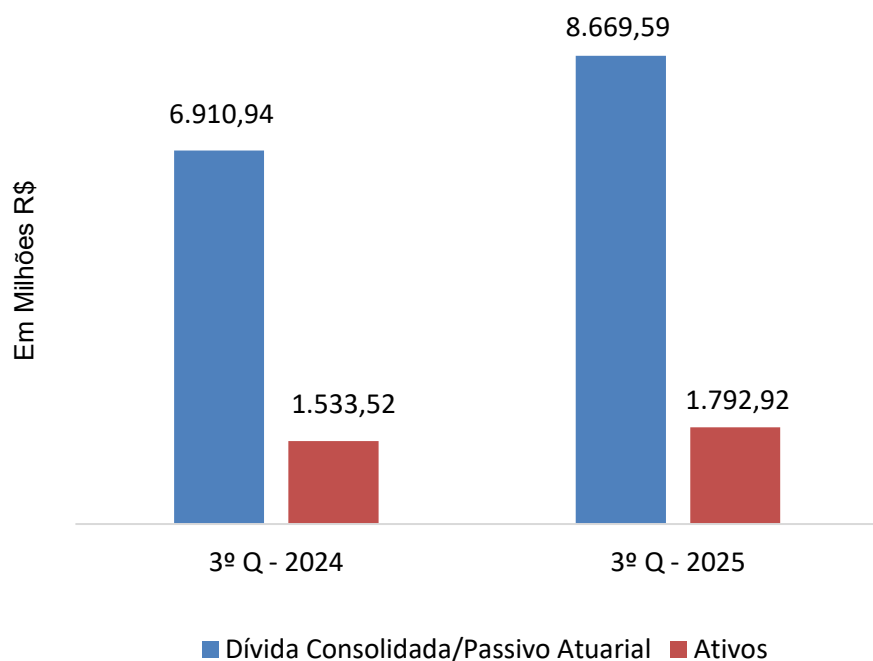
Resultados - Nominal

Em Milhões R\$

Descrição	Previdenciário			
	Em 31/12/24	1º Q - 2025	Em 31/12/25	1º Q - 2026
I. Dívida Consolidada Previdenciária	6.382,22	7.355,04	8.059,91	8.059,91
II. Deduções:	1.080,81	1.049,37	1.346,67	1.410,57
Ativo Disponível	01,39	0,04	0,01	01,35
Haveres Financeiros	1.081,34	1.054,39	1.347,16	1.414,55
(-) Restos a Pagar Processados	-0,16	0,00	-0,12	0,00
(-) Depo. Resti e Valores Vinc	-01,77	-05,06	-0,38	-05,32
III. Dívida Consolidada Líquida (I-II)	5.301,41	6.305,67	6.713,24	6.649,34
IV. Receita de Privatizações	0,00	0,00	0,00	0,00
V. Passivos Reconhecidos	0,00	0,00	0,00	0,00
Dívida Fiscal Líquida (III + IV - V)	5.301,41	6.305,67	6.713,24	6.649,34
Resultado Nominal		1.004,27		-63,90

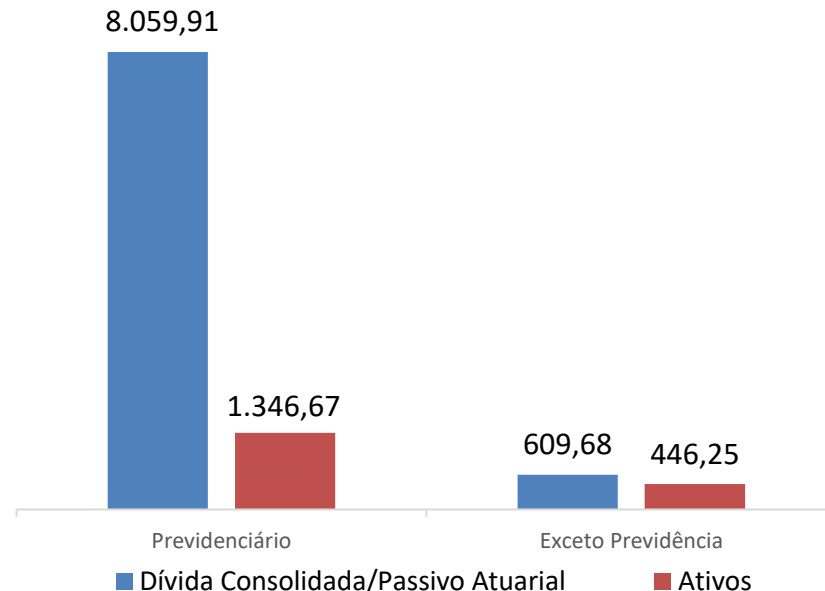
Resultados - Nominal


Ativo x Dívida 1º Quadrimestre



Comparativo

Em Milhões R\$





Portal da Transparência

<http://transparencia.jundiai.sp.gov.br>

FUNDAMENTOS E CONCEITOS

Fundamentos Legais e Conceitos

Lei de Responsabilidade Fiscal

Art. 9º -...

§ 4º Até o final dos meses de maio, setembro e fevereiro, o Ministro ou Secretário de Estado da Fazenda demonstrará e avaliará o cumprimento das metas fiscais de cada quadrimestre e a trajetória da dívida, em audiência pública na comissão referida no § 1º do art. 166 da Constituição Federal ou conjunta com as comissões temáticas do Congresso Nacional ou equivalente nas Casas Legislativas estaduais e municipais. (Redação dada pela Lei Complementar nº 200, de 2023)

Fundamentos Legais e Conceitos

Constituição Federal

Art. 166 -...

§1º -Caberá a uma comissão mista permanente... :

II -... Exercer o acompanhamento e a fiscalização orçamentária ...

Lei Orgânica do Município

Art.131. ...

§2º -Caberá a uma comissão especialmente designada pela Câmara Municipal:

b) exercer o acompanhamento e a fiscalização orçamentária.

Fundamentos Legais e Conceitos

LRF

Art. 30., §1º

...

IV –metodologia de apuração dos resultados primário e nominal.

Art. 54. Ao final de cada quadrimestre será emitido pelos titulares dos Poderes e órgãos referidos no art. 2º Relatório de Gestão Fiscal...:

Fundamentos Legais e Conceitos

Art. 54 –...

§2º O Relatório será publicado até trinta dias após o encerramento do período a que corresponder, com amplo acesso ao público, inclusive por meio eletrônico. (Relatório publicado na IOM).

§4º Os relatórios referidos nos artigos 52 e 54 deverão ser elaborados de forma padronizada, segundo modelos que poderão ser atualizados pelo conselho de que trata o art. 67.