

Metas Fiscais 2007

Audiência Pública

2º Quadrimestre

26/09/2007

Fundamento legal

- Lei de Responsabilidade Fiscal
- Art. 9º - ...
- § 4º - Até o final dos meses de maio, setembro e fevereiro, o Poder Executivo *demonstrará e avaliará o cumprimento das metas fiscais de cada quadrimestre*, em audiência pública na comissão referida no § 1º do art. 166 da Constituição ou equivalente **nas Casas Legislativas estaduais e municipais.**

Fundamento legal

- Constituição Federal
- Art. 166 - ...
- § 1º - Caberá a uma comissão mista permanente... :
- II - ... Exercer o acompanhamento e a fiscalização orçamentária ...
- **Lei Orgânica do Município**
- Art.131. ...
- § 2º - Caberá a uma comissão especialmente designada pela Câmara Municipal:
- b) exercer o acompanhamento e a fiscalização orçamentária.

Conceitos básicos

- LRF
- Art. 30., § 1º
- ...

- IV – metodologia de apuração dos resultados primário e nominal.

- Art. 54. Ao final de cada quadrimestre será emitido pelos titulares dos Poderes e órgãos referidos no art. 2º Relatório de Gestão Fiscal...:

Publicidade

- Art. 54 – ...
- § 2º O Relatório será publicado até trinta dias após o encerramento do período a que corresponder, com amplo acesso ao público, inclusive por meio eletrônico. **(Relatório publicado na IOM, em 21/set/2007).**
- § 4º Os relatórios referidos nos arts. 52 e 54 deverão ser elaborados de forma padronizada, segundo modelos que poderão ser atualizados pelo conselho de que trata o art. 67.

Informações exigíveis

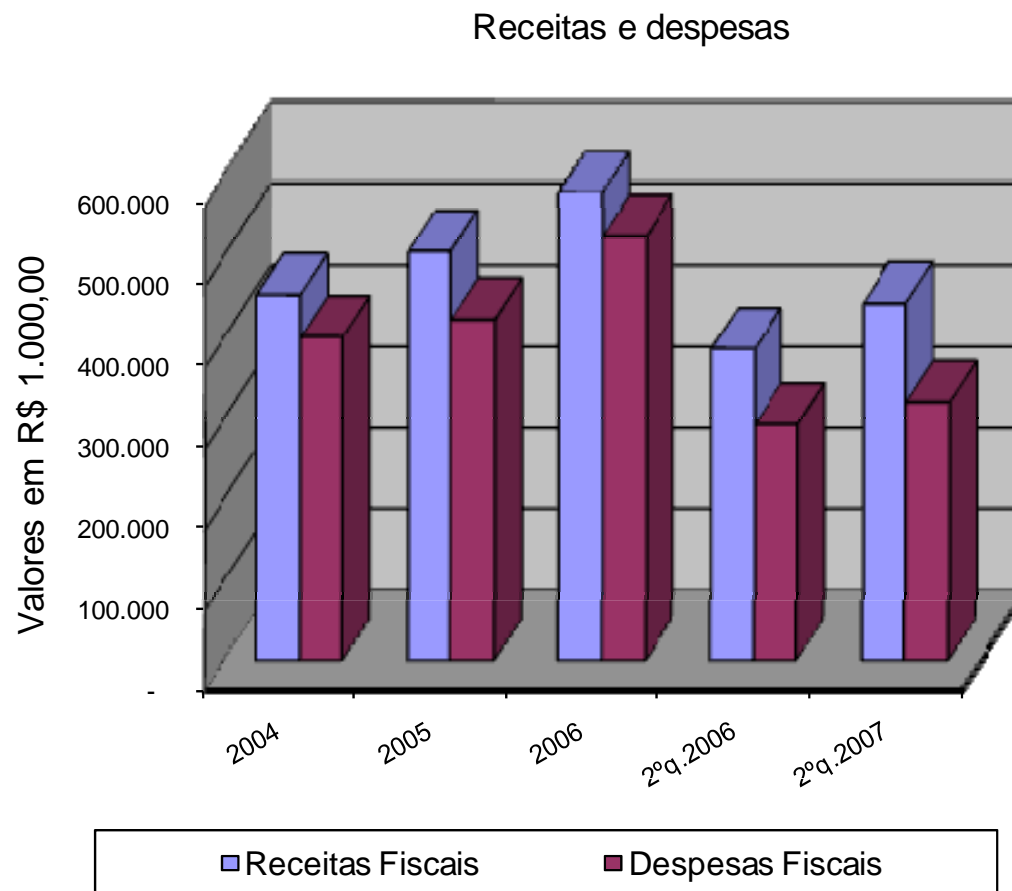
- Relatórios padronizados:
- STN
 - Portarias nº 633, de 30 de agosto de 2006, da STN
- TCE
 - Resolução nº 1/00 - TCA-38.023/026/98
 - “Instruções Nº 1/00”

Resultado Primário

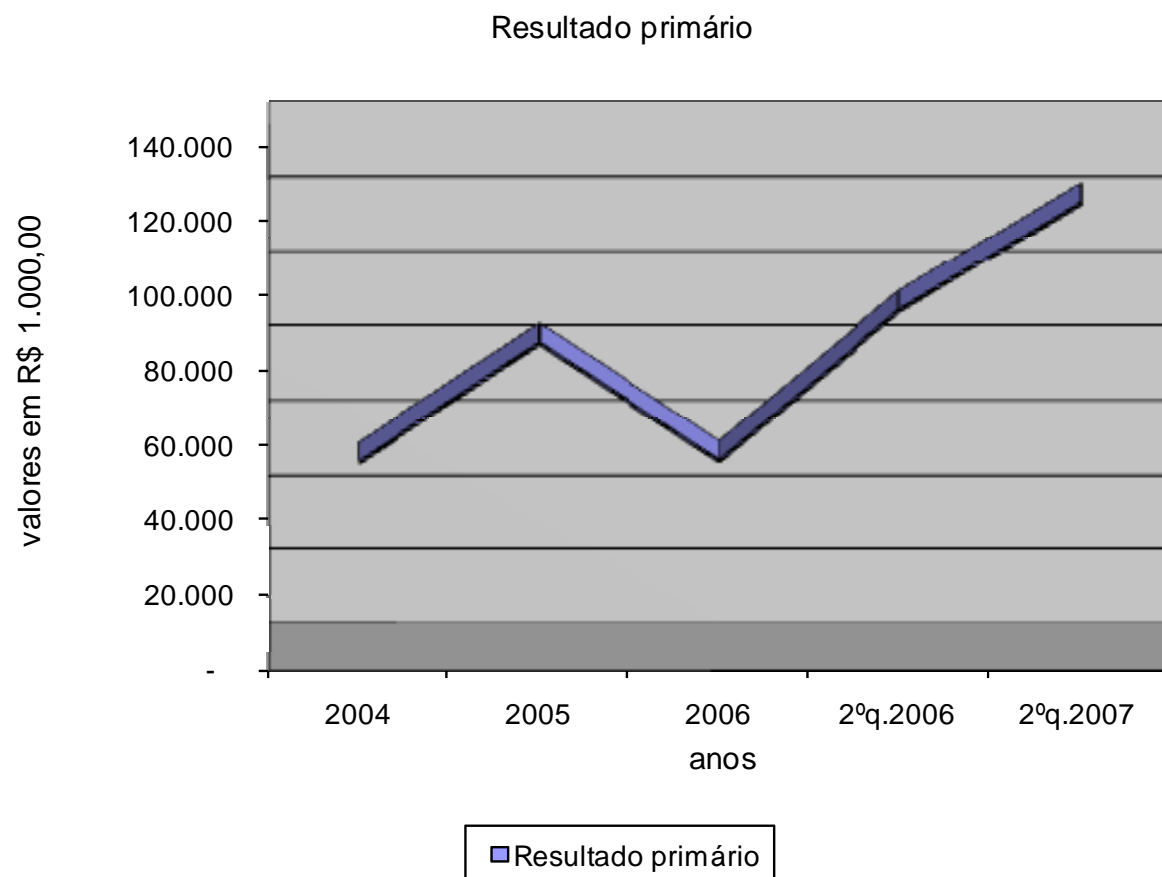
em R\$ 1.000

	2004	2005	2006	até o	
				2ºq.2006	2ºq.2007
Receitas Fiscais	452.179	505.620	576.469	385.400	441.837
Despesas Fiscais	400.003	421.834	524.002	292.907	320.212
<u>Serviço da dívida</u>					
juros	18.774	20.116	21.336	12.989	13.169
amortização	5.969	9.022	10.449	6.601	7.797
Resultado primário	52.176	83.785	52.467	92.493	121.625

Evolução das receitas e despesas fiscais



Evolução do resultado primário



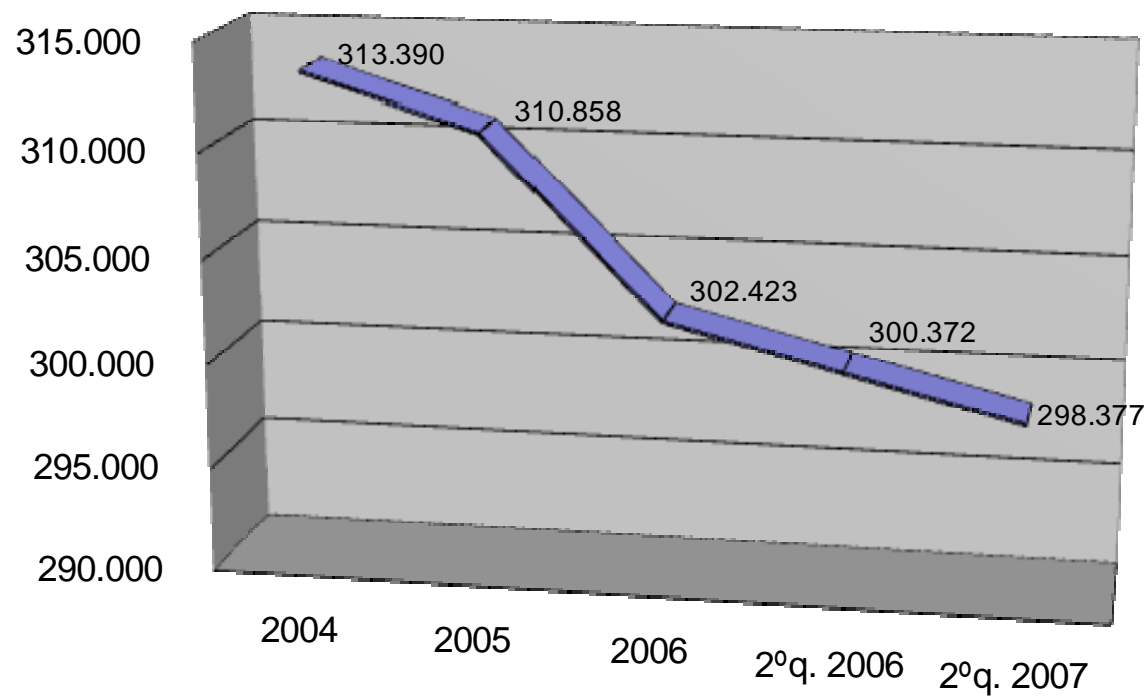
Resultado Nominal

em R\$ 1.000

	2004	2005	2006	2ºq. 2006	2ºq. 2007
Dívida Fiscal Líquida	264.923	85.073	40.596	5.481	-
Resultado Nominal	25.421	(179.850)	-	(79.592)	(40.597)
Informações adicionais					
Dívida consolidada	313.390	310.858	302.423	300.372	298.377

Evolução do estoque da dívida

Dívida consolidada (estoque em 31/12)



■ Dívida consolidada (estoque em 31/12)

Gastos com pessoal

em R\$ 1.000

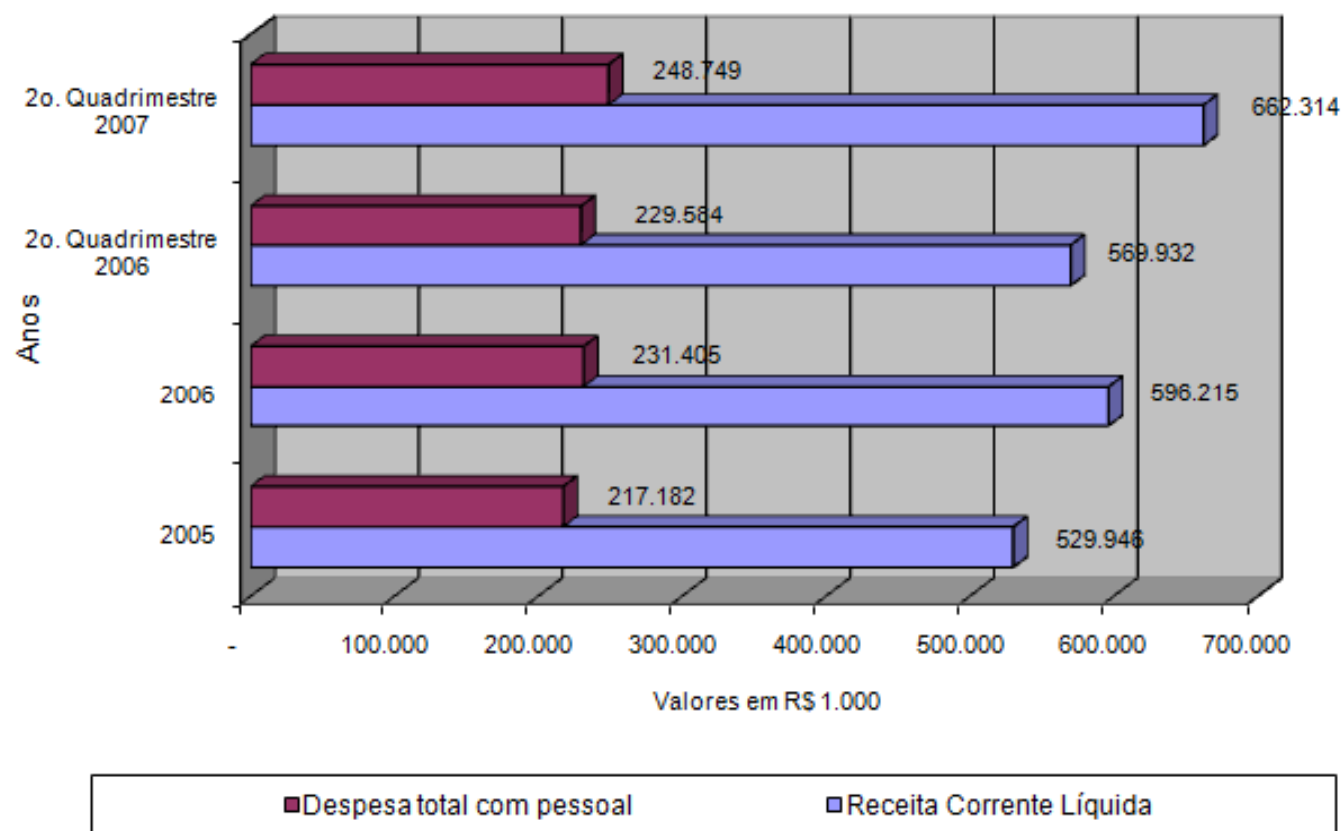
	2005	2006	2006	2007	
			2o. Quadrimestre 2006	2o. Quadrimestre 2007	orçamento
Receita Corrente Líquida	529.946	596.215	569.932	662.314	646.953
Despesas Totais com pessoal	217.182	231.405	229.584	248.749	286.498
%	40,98%	38,81%	40,28%	37,56%	44,28%

Informações Adicionais - valores correntes em R\$

Gastos com pessoal e encargos - (somente PMJ - Fonte Execução orçamentária)

	2005	2006	2o. Quadrimestre 2006	2o. Quadrimestre 2007	orçamento	Δ%
folha de pagamento ativos	145.793	159.443	96.905	104.267		7,6%
tempo determinado	8.552	6.276	5.159	1.077		-79,1%
salário família	1.304	1.570	1.007	1.182		17,3%
vencimentos e vantagens fixas	118.501	138.753	82.339	93.631		13,7%
outras despesas variáveis	17.436	12.845	8.400	8.377		-0,3%
folha de pagamento inativos (menos lprejun)	6.526	6.897	4.223	5.229		23,8%
obrigações patronais	22.013	25.744	15.939	18.454		15,8%
Total	174.332	192.083	117.067	127.950		9,3%

RCL e despesa total com pessoal



Quantitativo de pessoal – Adm. Direta

Descrição	Ago/04	Nov/04	Ago/05	Ago/06	Ago/07
Agentes Políticos	17	17	17	18	19
Cargos em comissão	419	429	431	429	416
Variáveis	1	1	1	1	3
Celetistas	685	690	699	324	291
Fixos	21	21	21	20	19
Estatutários	3.713	3.697	3.769	4.302	4.459
Municipalizados - Saúde	46	54	60	62	61
Municipalizados - Educação	297	290	287	227	229
Inativos	373	371	350	341	368
Pensionistas	74	73	76	85	53
Total	5.646	5.643	5.711	5.809	5.918

* Fonte: Folha de Pagamento (relatórios DC)

Resumo geral

em R\$ 1.000

	2004	2005	2006	2007	
				orçamento	2ºquadr.
Receita Corrente Líquida	466.505	529.946	596.215	646.953	662.314
Resultado primário	52.176	83.785	52.467	11.948	121.625
Dívida	264.923	227.342	302.424	342.303	298.377
% s/ RCL	56,8%	42,9%	50,7%	52,9%	45,1%
permitido pela LRF/Resolução do Senado	120%	120,0%	120%	120%	120%
Despesas com pessoal total	188.222	217.182	231.405	286.498	248.749
% s/ RCL	40,3%	41,0%	38,8%	44,3%	37,6%
permitido pela LRF	51,3%	51,3%	51,3%	51,3%	51,3%
Operações de Crédito Internas e Externas	9.542	5.817	2.942	-	4.775
% s/ RCL	2,0%	1,1%	0,5%	0,0%	0,7%
permitido pela LRF/Resolução do Senado	16,0%	16,0%	16,0%	16,0%	16,0%
Inflação - INPC (IBGE)					
no período	6,1%	5,0%	2,8%	5,0%	3,1%