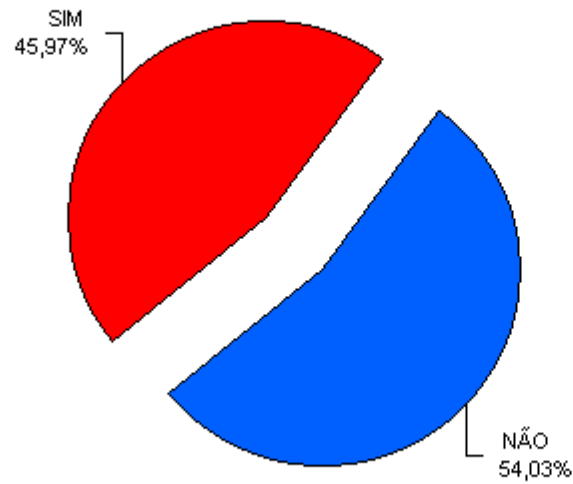


**Prefeitura do Município de Jundiá**  
**Sistema de Pesquisa de Opinião**  
**Relatório Estatístico de Pesquisa**  
**CONSULTA PÚBLICA ORÇAMENTO 2012**  
Total geral de pesquisados: 1.775

8) Você é usuário do sistema público de saúde(UBS, ambulatórios e Hospital São Vicente)?


<b>Resposta</b>	<b>%</b>
NÃO	54,03
SIM	45,97



Ponto de corte para apresentação no gráfico : 6,00 %

9) Alguém que mora na sua casa está matriculado na rede pública de ensino (escolas ou creches) ?

<b>Resposta</b>	<b>%</b>
NÃO	73,41
SIM	26,59

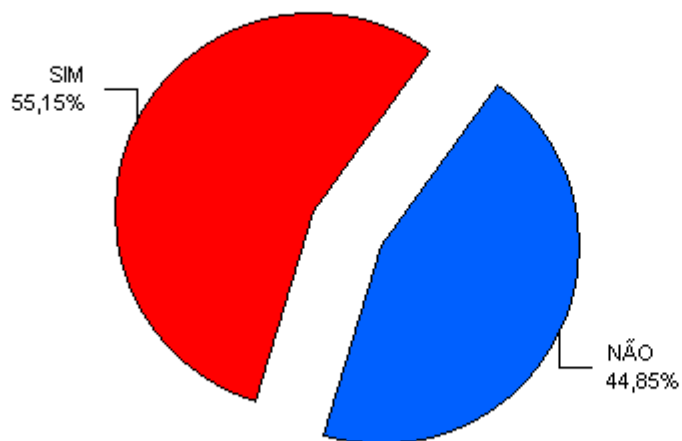


Ponto de corte para apresentação no gráfico : 6,00 %

Total geral de pesquisados: 1.775

10) Você é usuário do transporte público (ônibus) ?

Resposta	%
SIM	55,15
NÃO	44,85



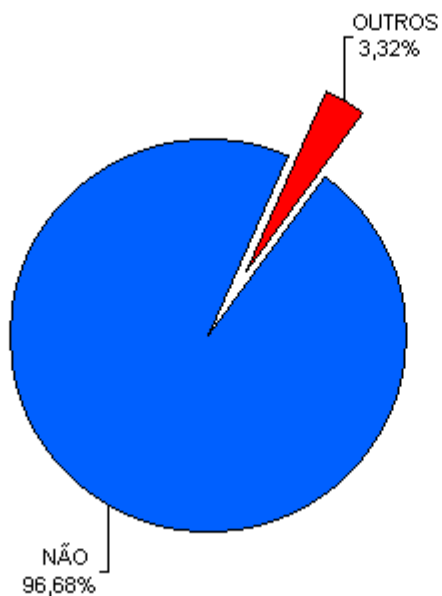
Ponto de corte para apresentação no gráfico : 6,00 %

**Prefeitura do Município de Jundiá**  
**Sistema de Pesquisa de Opinião**  
**Relatório Estatístico de Pesquisa**  
**CONSULTA PÚBLICA ORÇAMENTO 2012**

Total geral de pesquisados: 1.775

11) Você recebeu algum tipo de auxílio governamental ou programa de transferência de renda?

<b>Resposta</b>	<b>%</b>
NÃO	96,68
SIM	3,32



Ponto de corte para apresentação no gráfico : 6,00 %