

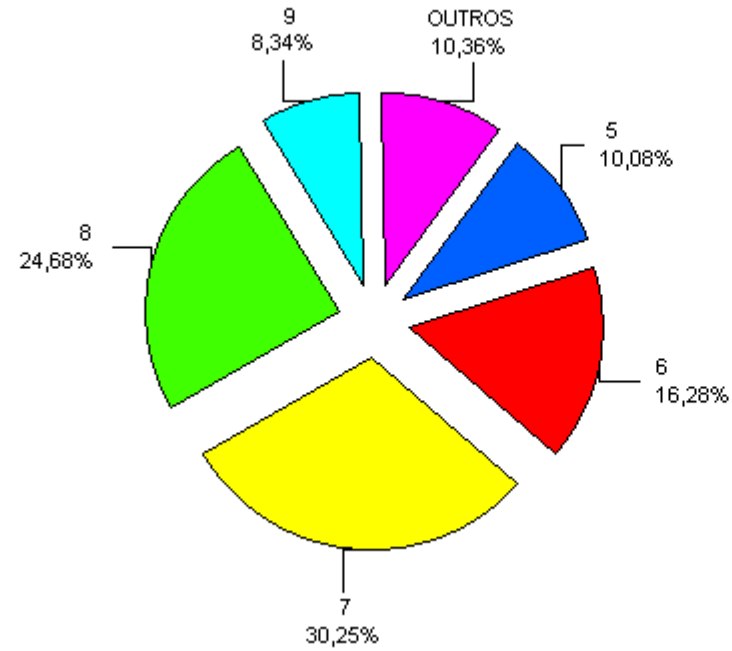
Prefeitura do Município de Jundiá
Sistema de Pesquisa de Opinião
Relatório Estatístico de Pesquisa
CONSULTA PÚBLICA ORÇAMENTO 2012

Total geral de pesquisados: 1.775

14) Dê uma nota de 0 a 10 para a qualidade de vida que a cidade de Jundiá oferece aos seus moradores. Entenda por qualidade de vida uma boa infraestrutura básica de saúde e educação, boa capacidade de geração de emprego e renda, etc.

Resposta	%
7	30,25
8	24,68
6	16,28
5	10,08
9	8,34
4	4,17
10	2,87
3	1,58
2	0,73
0	0,45
NÃO SABE RESPONDER	0,39
1	0,17

Prefeitura do Município de Jundiá
Sistema de Pesquisa de Opinião
Relatório Estatístico de Pesquisa
CONSULTA PÚBLICA ORÇAMENTO 2012
Total geral de pesquisados: 1.775



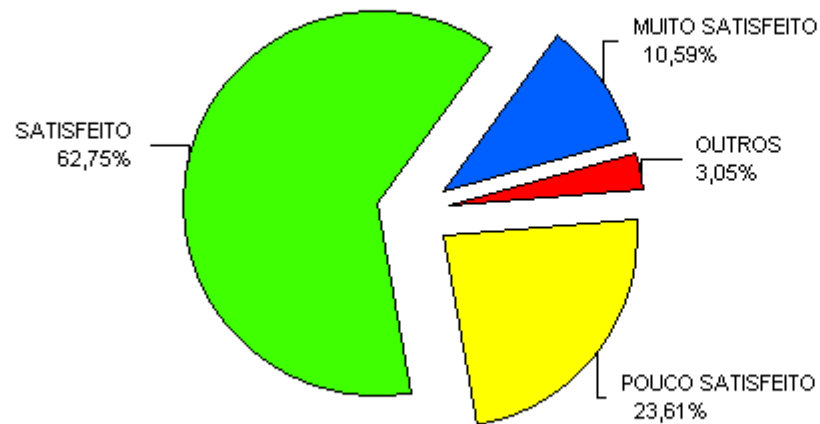
Ponto de corte para apresentação no gráfico : 6,00 %

Prefeitura do Município de Jundiáí
Sistema de Pesquisa de Opinião
Relatório Estatístico de Pesquisa
CONSULTA PÚBLICA ORÇAMENTO 2012

Total geral de pesquisados: 1.775

15) Hoje, em relação ao fato de morar em Jundiáí, você diria que está:

Resposta	%
SATISFEITO	62,76
POUCO SATISFEITO	23,61
MUITO SATISFEITO	10,59
NADA SATISFEITO	2,54
NÃO SABE RESPONDER	0,51



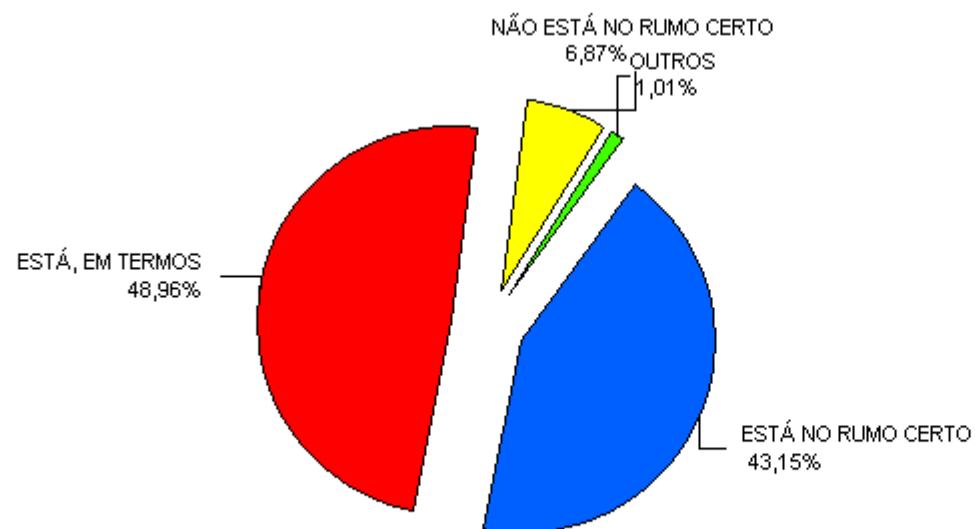
Ponto de corte para apresentação no gráfico : 6,00 %

Prefeitura do Município de Jundiáí
Sistema de Pesquisa de Opinião
Relatório Estatístico de Pesquisa
CONSULTA PÚBLICA ORÇAMENTO 2012

Total geral de pesquisados: 1.775

16) Do ponto de vista do progresso da cidade e da qualidade de vida de seus moradores, você avalia que Jundiáí:

Resposta	%
ESTÁ, EM TERMOS	48,96
ESTÁ NO RUMO CERTO	43,15
NÃO ESTÁ NO RUMO CERTO	6,87
NÃO SABE RESPONDER	1,01



Ponto de corte para apresentação no gráfico : 6,00 %