

PREFEITURA MUNICIPAL DE JUNDIAÍ

EVOLUÇÃO DA RECEITA CORRENTE E DESPESA CORRENTE

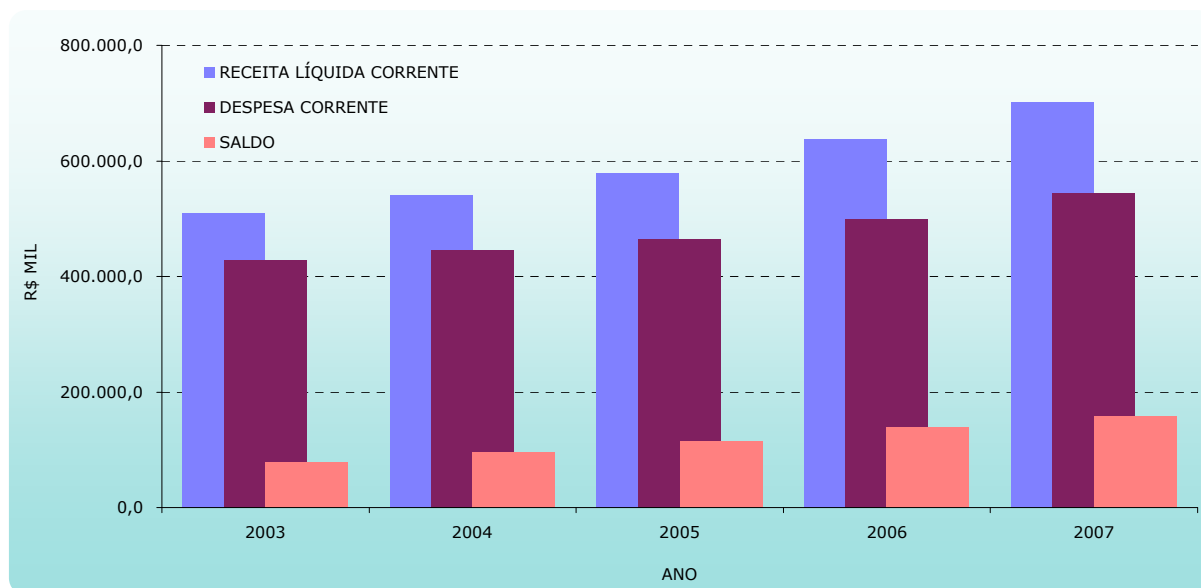
2003 - 2007

R\$ mil Constantes Dez/07

ITEM/ANO	2003	2004	2005	2006	2007
RECEITA CORRENTE	535.846,7	570.544,7	609.506,0	674.400,3	746.239,8
DEDUÇÕES PARA O FUNDEF	27.511,9	29.725,5	31.376,6	35.938,0	45.083,3
RECEITA LÍQUIDA CORRENTE	508.334,8	540.819,3	578.129,4	638.462,2	701.156,5
DESPESA CORRENTE	429.293,2	445.347,8	464.064,3	500.007,2	543.855,9
SALDO	79.041,6	95.471,5	114.065,1	138.455,0	157.300,6

Fonte: Balanços Gerais do Município (dados consolidados)

Deflator: IGP-M/FGV



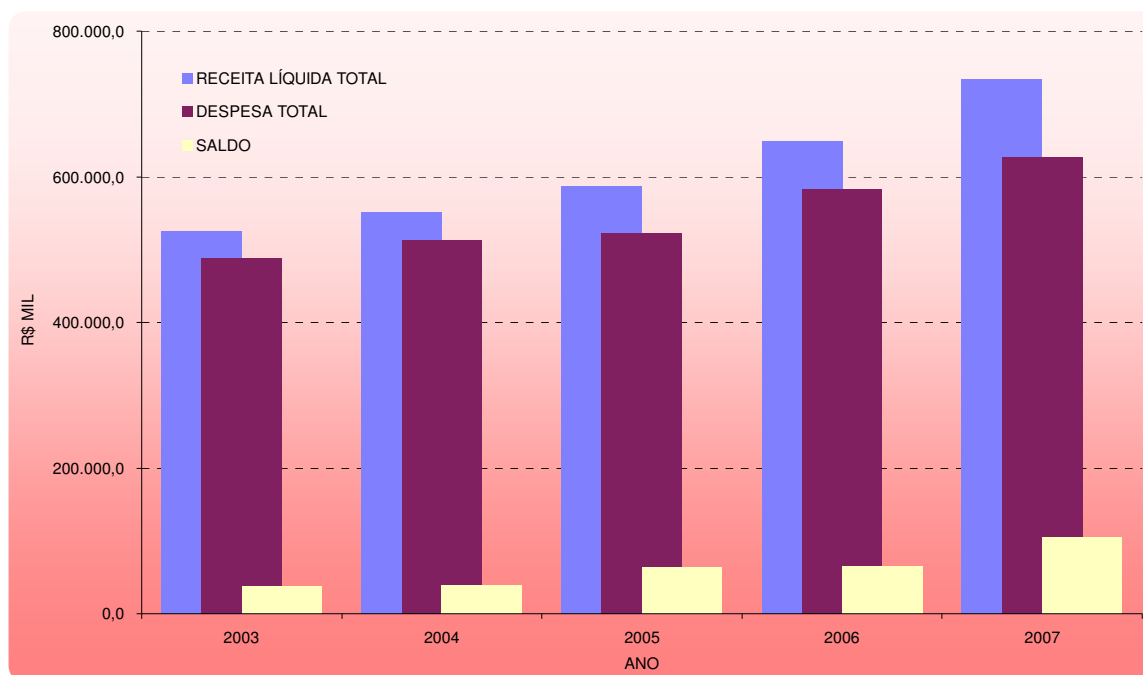
QUADRO II**PREFEITURA MUNICIPAL DE JUNDIAÍ****EVOLUÇÃO DA RECEITA LÍQUIDA TOTAL E DESPESA TOTAL****2003 - 2007**

R\$ mil Constantes Dez/07

ITEM/ANO	2003	2004	2005	2006	2007
RECEITA LÍQUIDA TOTAL	525.656,1	551.976,0	587.028,6	648.786,8	733.959,3
DESPESA TOTAL	488.077,4	513.390,4	522.628,5	583.195,6	628.109,2
SALDO	37.578,8	38.585,7	64.400,2	65.591,2	105.850,1

Fonte: Balanços Gerais do Município (dados consolidados)

Deflator: IGP-M/FGV



PREFEITURA MUNICIPAL DE JUNDIAÍ

EVOLUÇÃO E COMPOSIÇÃO DA RECEITA ORÇAMENTÁRIA TOTAL

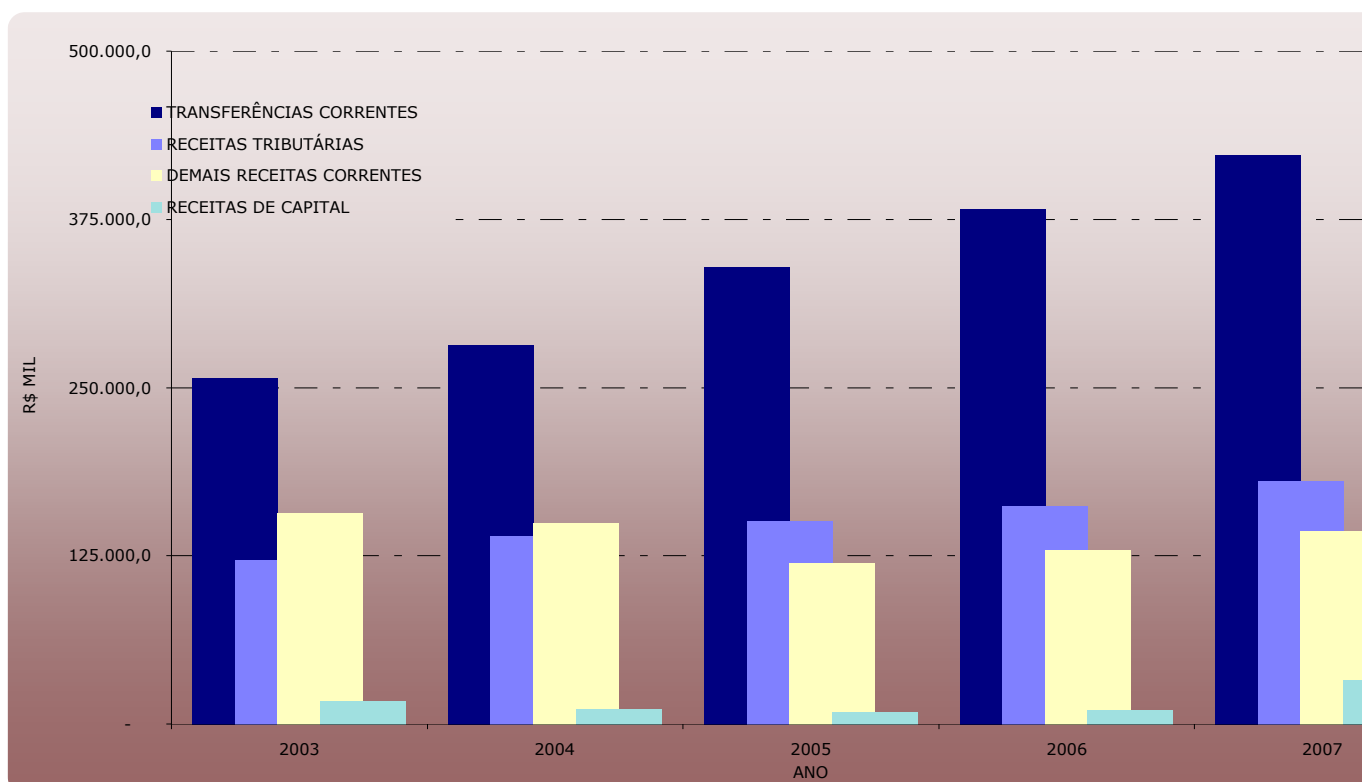
2003 - 2007

R\$ mil Cor

ITEM/ANO	2003	2004	2005	2006
RECEITA CORRENTE	535.846,7	570.544,7	609.506,0	674.400,3
RECEITAS TRIBUTÁRIAS	121.781,9	140.055,5	150.764,2	161.935,2
RECEITA DE CONTRIBUIÇÕES	22.738,2	25.177,0	28.898,1	36.267,3
RECEITAS PATRIMONIAIS	34.000,4	29.687,7	38.748,6	39.173,2
RECEITAS DE SERVIÇOS	58.156,7	56.947,1	14.819,4	15.865,2
TRANSFERÊNCIAS CORRENTES	257.486,2	281.414,9	339.445,3	383.139,8
OUTRAS RECEITAS CORRENTES	41.683,4	37.262,6	36.830,4	38.019,5
RECEITAS DE CAPITAL	17.321,3	11.156,7	8.899,2	10.324,6
OPERAÇÕES DE CRÉDITO	13.489,7	7.989,3	5.452,8	3.087,0
ALIENAÇÃO DE BENS	1.591,0	638,4	1.094,4	482,0
TRANSFERÊNCIAS DE CAPITAL	1.275,6	1.529,0	1.293,3	5.601,2
OUTRAS RECEITAS DE CAPITAL	965,0	1.000,1	1.058,7	1.154,4
RECEITA TOTAL	553.168,1	581.701,5	618.405,3	684.724,8
DEDUÇÃO PARA O FUNDEF	27.511,9	29.725,5	31.376,6	35.938,0
RECEITA LÍQUIDA TOTAL	525.656,1	551.976,0	587.028,6	648.786,8

Fonte: Balanços Gerais do Município (dados consolidados)

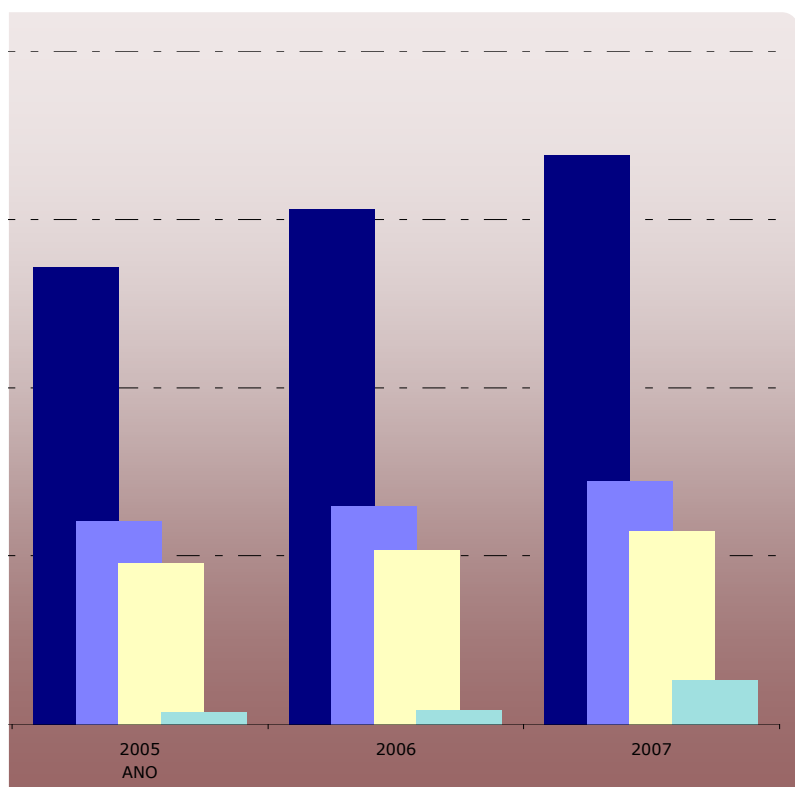
Deflator: IGP-M/FGV



QUADRO III

Instantes Dez/07

2007
746.239,8
180.474,0
46.165,3
41.524,6
15.785,9
422.427,5
39.862,5
32.802,8
6.195,2
59,1
3.238,3
23.310,2
779.042,6
45.083,3
733.959,3



PREFEITURA MUNICIPAL DE JUNDIAÍ

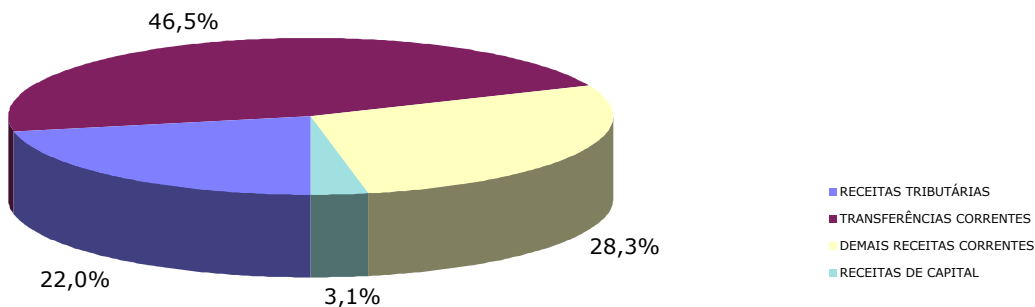
EVOLUÇÃO E COMPOSIÇÃO DA RECEITA ORÇAMENTÁRIA TOTAL

2003 - 2007

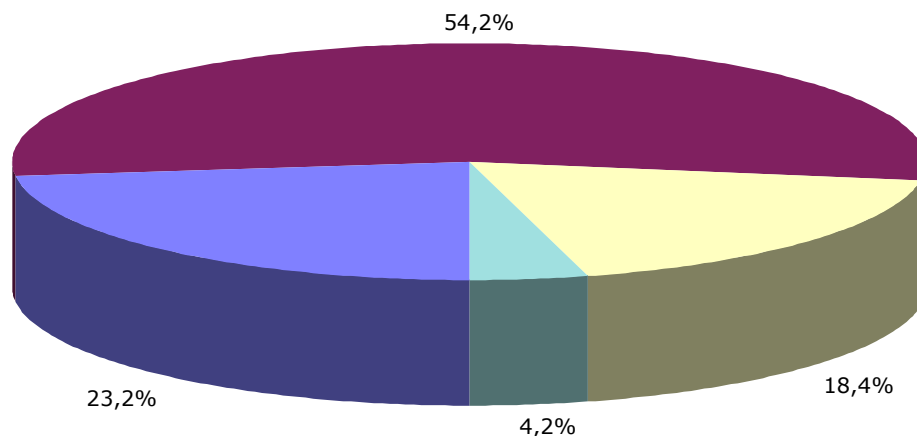
Em Percentagem

ITEM/ANO	2003	2004	2005	2006	2007
RECEITA CORRENTE	96,9	98,1	98,6	98,5	95,8
RECEITAS TRIBUTÁRIAS	22,0	24,1	24,4	23,6	23,2
RECEITA AGROPECUÁRIA	4,1	4,3	4,7	5,3	5,9
RECEITAS PATRIMONIAIS	6,1	5,1	6,3	5,7	5,3
RECEITAS DE SERVIÇOS	10,5	9,8	2,4	2,3	2,0
TRANSFERÊNCIAS CORRENTES	46,5	48,4	54,9	56,0	54,2
OUTRAS RECEITAS CORRENTES	7,5	6,4	6,0	5,6	5,1
RECEITAS DE CAPITAL	3,1	1,9	1,4	1,5	4,2
OPERAÇÕES DE CRÉDITO	2,4	1,4	0,9	0,5	0,8
ALIENAÇÃO DE BENS	0,3	0,1	0,2	0,1	0,0
TRANSFERÊNCIAS DE CAPITAL	0,2	0,3	0,2	0,8	0,4
OUTRAS RECEITAS DE CAPITAL	0,2	0,2	0,2	0,2	3,0
RECEITA TOTAL	100,0	100,0	100,0	100,0	100,0
DEDUÇÃO PARA O FUNDEF	5,0	5,1	5,1	5,2	5,8
RECEITA LÍQUIDA TOTAL	95,0	94,9	94,9	94,8	94,2

2003



2007



PREFEITURA MUNICIPAL DE JUNDIAÍ

EVOLUÇÃO E COMPOSIÇÃO DA RECEITA TRIBUTÁRIA

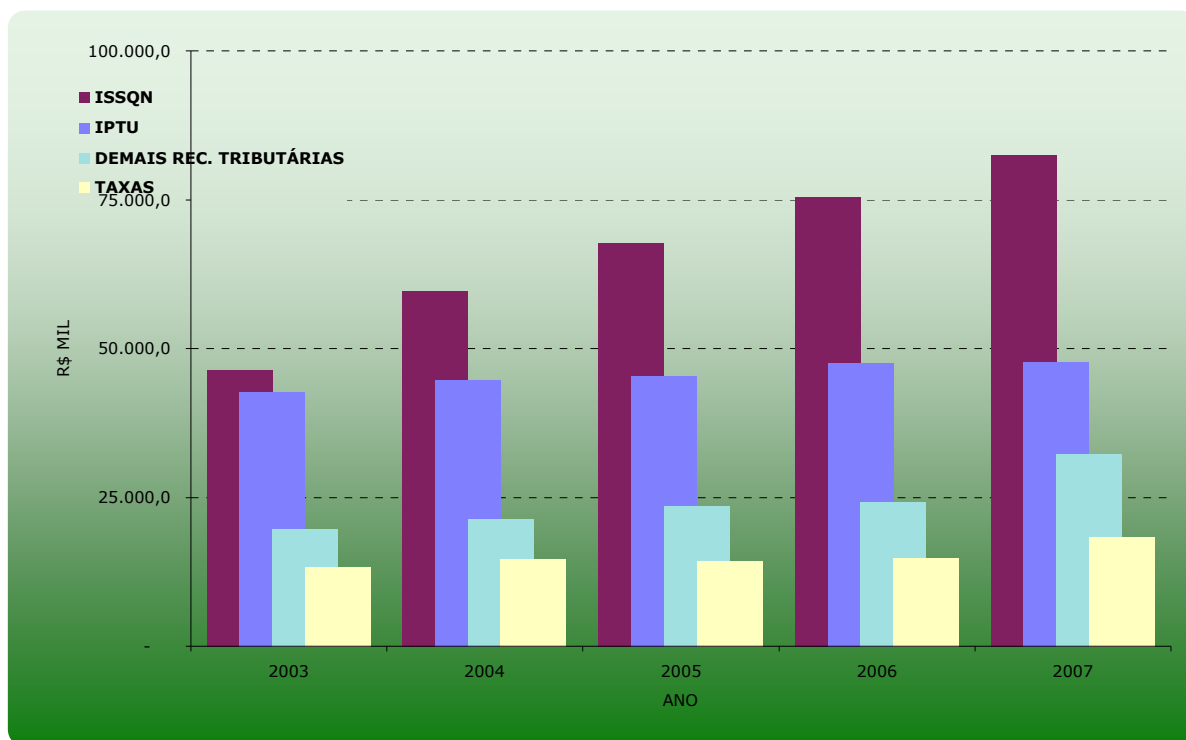
2003 - 2007

R\$ mil Constantes Dez/07

ITEM/ANO	2003	2004	2005	2006	2007
IMPOSTOS	108.600,0	125.512,1	136.508,0	147.118,5	162.223,0
IPTU	42.527,6	44.687,2	45.347,4	47.565,7	47.624,6
ITBI	6.850,2	5.775,6	6.624,8	8.619,4	13.642,2
ISSQN	46.380,9	59.553,7	67.617,4	75.379,1	82.453,2
ISRPQN	12.841,3	15.495,6	16.918,4	15.554,3	18.502,9
TAXAS	13.178,9	14.546,1	14.301,5	14.830,7	18.251,0
CONT. DE MELHORIA	3,0	2,7	45,3	14,0	0,0
TOTAL	121.781,9	140.055,5	150.764,2	161.935,2	180.474,0

Fonte: Balanços Gerais do Município (dados consolidados)

Deflator: IGP-M/FGV



PREFEITURA MUNICIPAL DE JUNDIAÍ

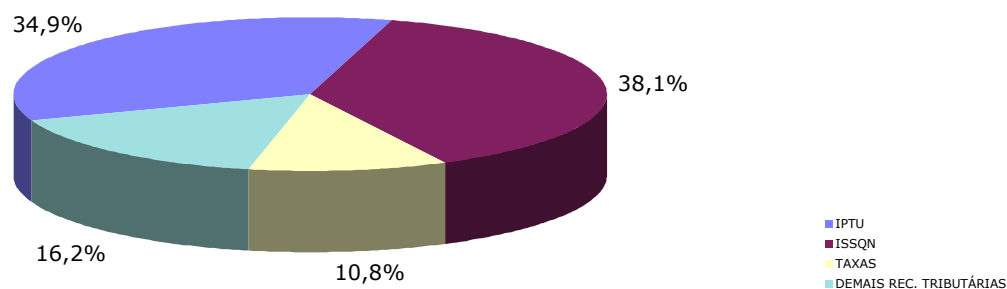
EVOLUÇÃO E COMPOSIÇÃO DA RECEITA TRIBUTÁRIA

2003 - 2007

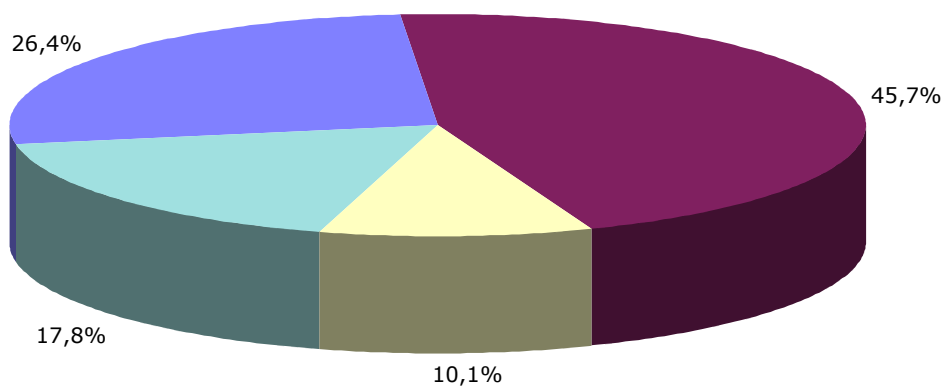
Em Percentagem

ITEM/ANO	2003	2004	2005	2006	2007
IMPOSTOS	89,2	89,6	90,5	90,9	89,9
IPTU	34,9	31,9	30,1	29,4	26,4
ITBI	5,6	4,1	4,4	5,3	7,6
ISSQN	38,1	42,5	44,8	46,5	45,7
ISRPQN	10,5	11,1	11,2	9,6	10,3
TAXAS	10,8	10,4	9,5	9,2	10,1
CONT. DE MELHORIA	0,0	0,0	0,0	0,0	0,0
TOTAL	100,0	100,0	100,0	100,0	100,0

2003



2007



PREFEITURA MUNICIPAL DE JUNDIAÍ

EVOLUÇÃO E COMPOSIÇÃO DAS TRANSFERÊNCIAS CORRENTES

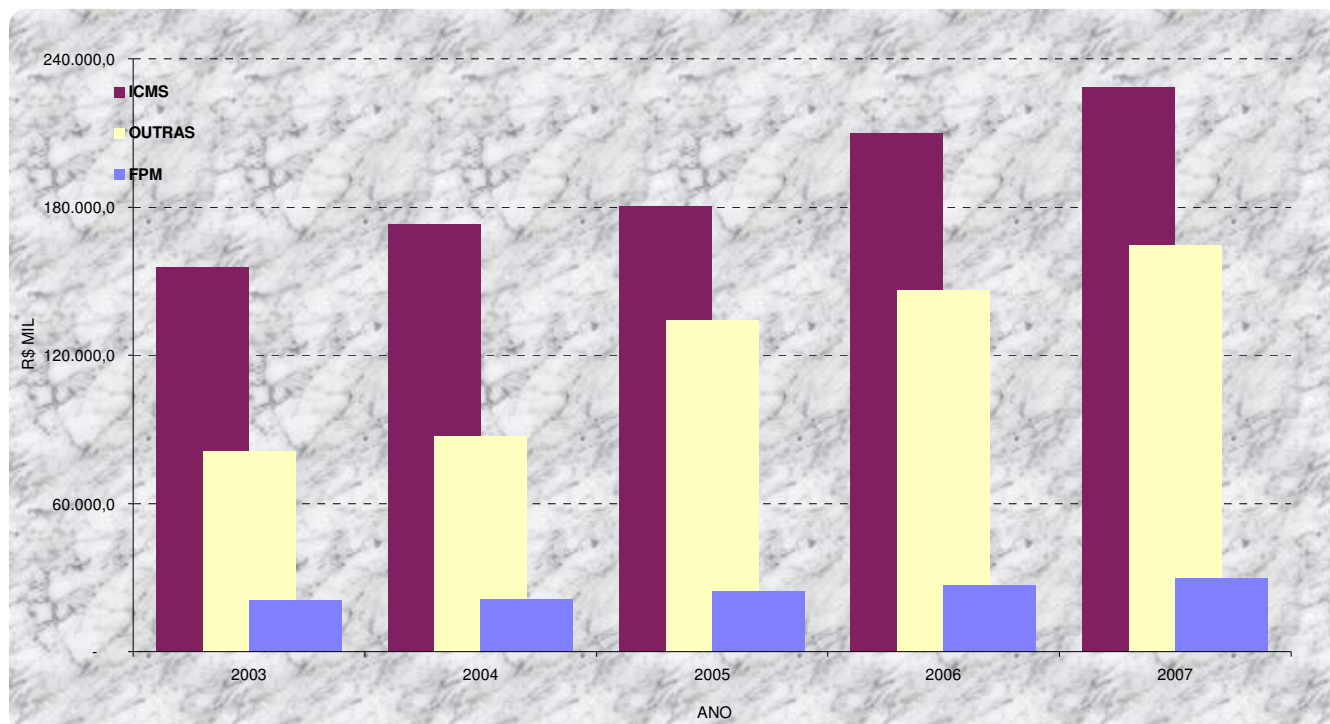
2003 - 2007

R\$ mil Constantes Dez/07

ITEM/ANO	2003	2004	2005	2006	2007
TRANSFERÊNCIAS DA UNIÃO	34.423,5	34.511,8	88.857,9	90.799,3	95.050,4
FPM	20.743,8	21.133,4	24.665,3	26.816,1	29.480,3
OUTRAS TRANSF. DA UNIÃO	13.679,7	13.378,4	64.192,6	63.983,1	65.570,1
TRANSFERÊNCIAS DOS ESTADOS	187.031,0	206.965,0	213.624,1	249.727,4	272.797,7
ICMS	155.710,0	173.081,0	180.446,5	210.029,9	228.457,9
IPVA	28.355,9	28.425,5	30.857,3	37.095,2	41.426,9
OUTRAS TRANSF. DOS ESTADOS	2.965,0	5.458,5	2.320,3	2.602,3	2.913,0
DEMAIS TRANSFERÊNCIAS CORRENTES	36.031,7	39.938,1	36.963,3	42.613,1	54.579,4
TOTAL TRANSFERÊNCIAS CORRENTES	257.486,2	281.414,9	339.445,3	383.139,8	422.427,5

Fonte: Balanços Gerais do Município (dados consolidados)

Deflator: IGP-M/FGV



PREFEITURA MUNICIPAL DE JUNDIAÍ

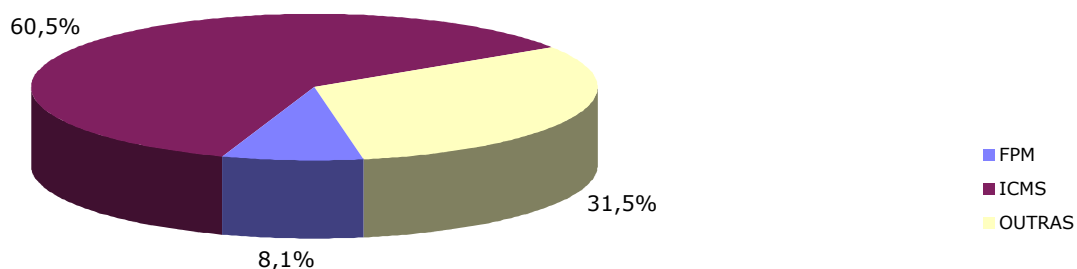
EVOLUÇÃO E COMPOSIÇÃO DAS TRANSFERÊNCIAS CORRENTES

2003 - 2007

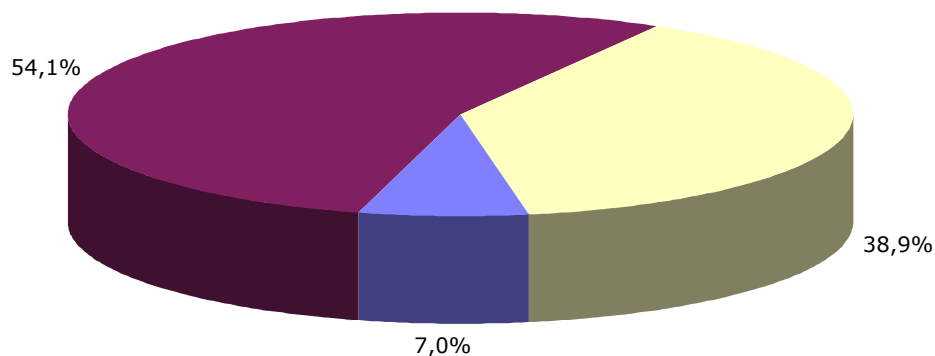
Em Percentagem

ITEM/ANO	2003	2004	2005	2006	2007
TRANSFERÊNCIAS DA UNIÃO	13,4	12,3	26,2	23,7	22,5
FPM	8,1	7,5	7,3	7,0	7,0
OUTRAS TRANSF. DA UNIÃO	5,3	4,8	18,9	16,7	15,5
TRANSFERÊNCIAS DOS ESTADOS	72,6	73,5	62,9	65,2	64,6
ICMS	60,5	61,5	53,2	54,8	54,1
IPVA	11,0	10,1	9,1	9,7	9,8
OUTRAS TRANSF. DOS ESTADOS	1,2	1,9	0,7	0,7	0,7
DEMAIS TRANSFERÊNCIAS CORRENTES	14,0	14,2	10,9	11,1	12,9
TOTAL TRANSFERÊNCIAS CORRENTES	100,0	100,0	100,0	100,0	100,0

2003



2007



PREFEITURA MUNICIPAL DE JUNDIAÍ

EVOLUÇÃO E COMPOSIÇÃO DAS OUTRAS RECEITAS CORRENTES

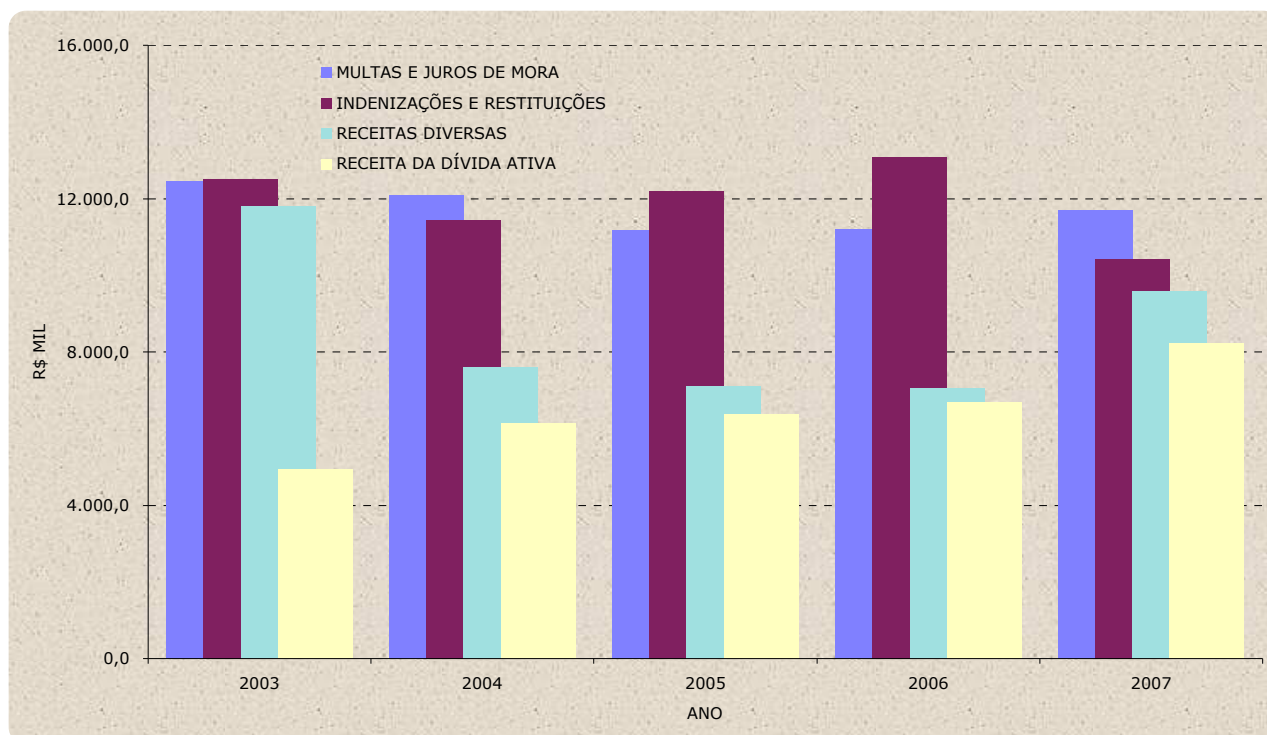
2003 - 2007

R\$ mil Constantes Dez/07

ITEM/ANO	2003	2004	2005	2006	2007
MULTAS E JUROS DE MORA	12.437,4	12.072,6	11.168,0	11.207,6	11.690,5
INDENIZAÇÕES E RESTITUIÇÕES	12.489,7	11.440,6	12.187,7	13.078,8	10.399,5
RECEITA DA DÍVIDA ATIVA	4.945,1	6.147,8	6.376,0	6.678,4	8.209,2
RECEITAS DIVERSAS	11.811,1	7.601,6	7.098,6	7.054,8	9.563,3
TOTAL	41.683,4	37.262,6	36.830,4	38.019,5	39.862,5

Fonte: Balanços Gerais do Município (dados consolidados)

Deflator: IGP-M/FGV



PREFEITURA MUNICIPAL DE JUNDIAÍ

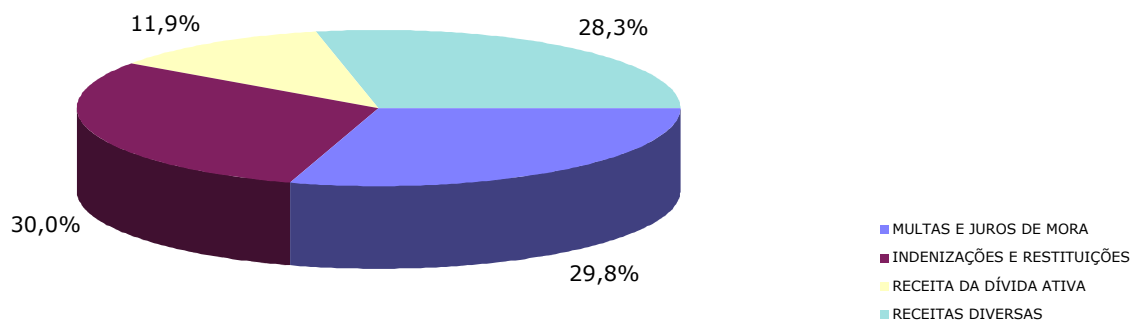
EVOLUÇÃO E COMPOSIÇÃO DAS OUTRAS RECEITAS CORRENTES

2003 - 2007

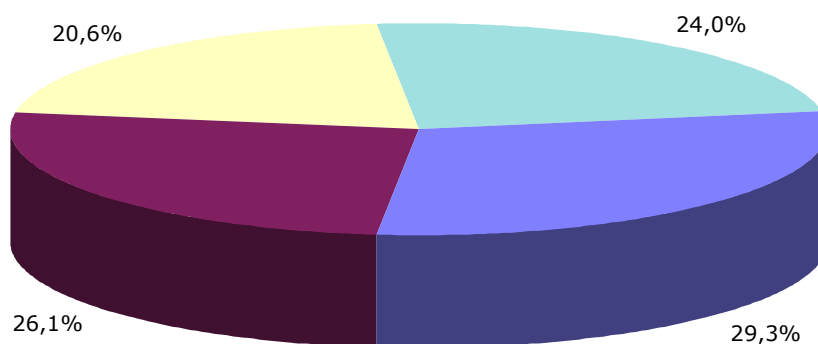
Em Percentagem

ITEM/ANO	2003	2004	2005	2006	2007
MULTAS E JUROS DE MORA	29,8	32,4	30,3	29,5	29,3
INDENIZAÇÕES E RESTITUIÇÕES	30,0	30,7	33,1	34,4	26,1
RECEITA DA DÍVIDA ATIVA	11,9	16,5	17,3	17,6	20,6
RECEITAS DIVERSAS	28,3	20,4	19,3	18,6	24,0
TOTAL	100,0	100,0	100,0	100,0	100,0

2003



2007



PREFEITURA MUNICIPAL DE JUNDIAÍ

EVOLUÇÃO E COMPOSIÇÃO DA DESPESA ORÇAMENTÁRIA TOTAL

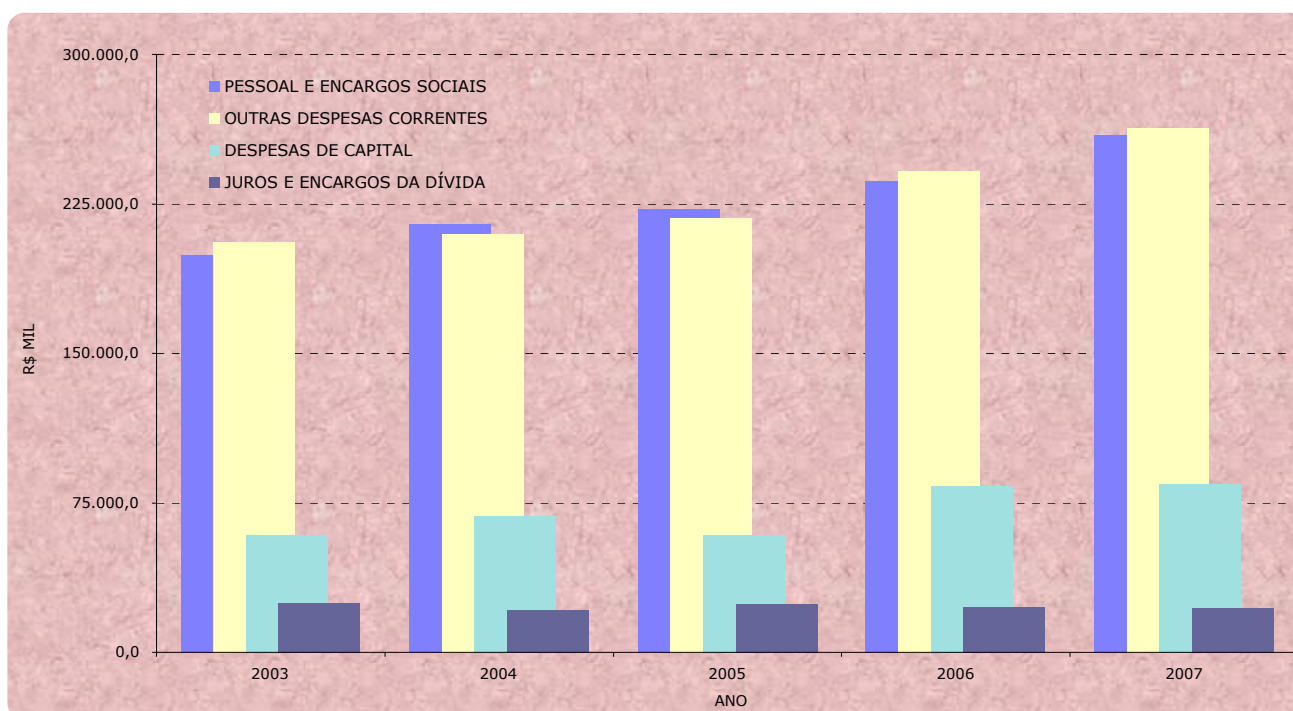
2003 - 2007

R\$ mil Constantes Dez/07

ITEM/ANO	2003	2004	2005	2006	2007
DESPESAS CORRENTES	429.293,2	445.347,8	464.064,3	500.007,2	543.855,9
PESSOAL E ENCARGOS SOCIAIS	199.104,2	214.637,4	222.200,9	236.316,7	259.377,0
JUROS E ENCARGOS DA DÍVIDA	24.253,2	21.311,7	24.010,7	22.388,3	21.764,5
OUTRAS DESPESAS CORRENTES	205.935,8	209.398,7	217.852,6	241.302,2	262.714,3
DESPESAS DE CAPITAL	58.784,2	68.042,6	58.564,2	83.188,4	84.253,3
INVESTIMENTOS	52.232,0	61.266,5	48.490,3	72.223,8	71.780,6
INVERSÕES FINANCEIRAS	823,5	0,0	0,0	0,0	0,0
AMORTIZAÇÃO DA DÍVIDA	5.728,7	6.776,1	10.073,9	10.964,6	12.333,1
OUTRAS DESPESAS DE CAPITAL	0,0	0,0	0,0	0,0	139,7
TOTAL GERAL	488.077,4	513.390,4	522.628,5	583.195,6	628.109,2

Fonte: Balanços Gerais do Município (dados consolidados)

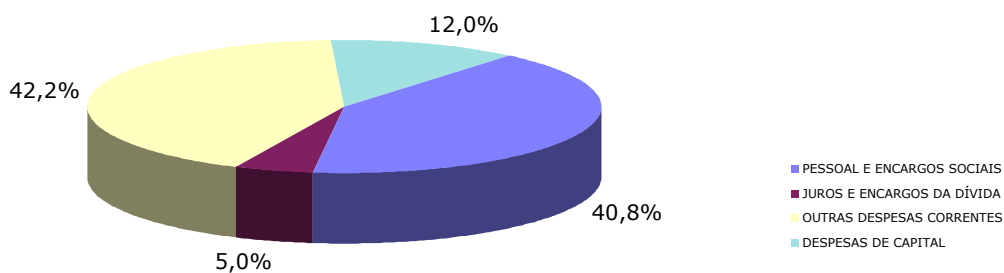
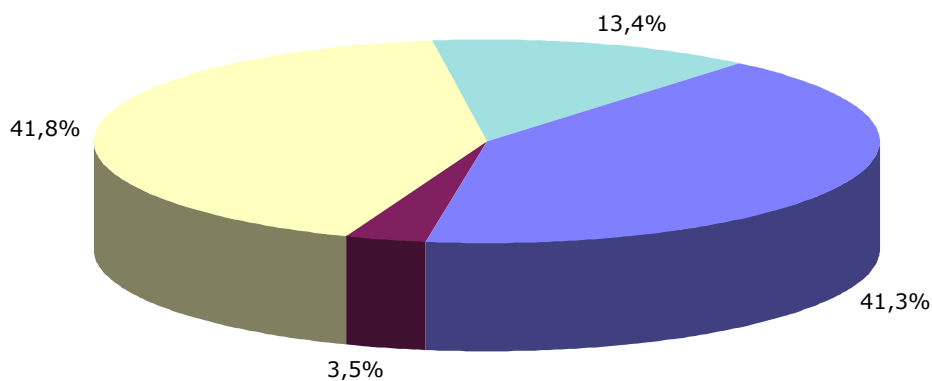
Deflator: IGP-M/FGV



QUADRO XII**PREFEITURA MUNICIPAL DE JUNDIAÍ****EVOLUÇÃO E COMPOSIÇÃO DA DESPESA ORÇAMENTÁRIA TOTAL****2003 - 2007**

Em Percentagem

ITEM/ANO	2003	2004	2005	2006	2007
DESPESAS CORRENTES	88,0	86,7	88,8	85,7	86,6
PESSOAL E ENCARGOS SOCIAIS	40,8	41,8	42,5	40,5	41,3
JUROS E ENCARGOS DA DÍVIDA	5,0	4,2	4,6	3,8	3,5
OUTRAS DESPESAS CORRENTES	42,2	40,8	41,7	41,4	41,8
DESPESAS DE CAPITAL	12,0	13,3	11,2	14,3	13,4
INVESTIMENTOS	10,7	11,9	9,3	12,4	11,4
INVERSÕES FINANCEIRAS	0,2	0,0	0,0	0,0	0,0
AMORTIZAÇÃO DA DÍVIDA	1,2	1,3	1,9	1,9	2,0
OUTRAS DESPESAS DE CAPITAL	0,0	0,0	0,0	0,0	0,0
TOTAL GERAL	100,0	100,0	100,0	100,0	100,0

2003**2007**

PREFEITURA MUNICIPAL DE JUNDIAÍ

ENCARGOS E AMORTIZAÇÕES X INVESTIMENTOS

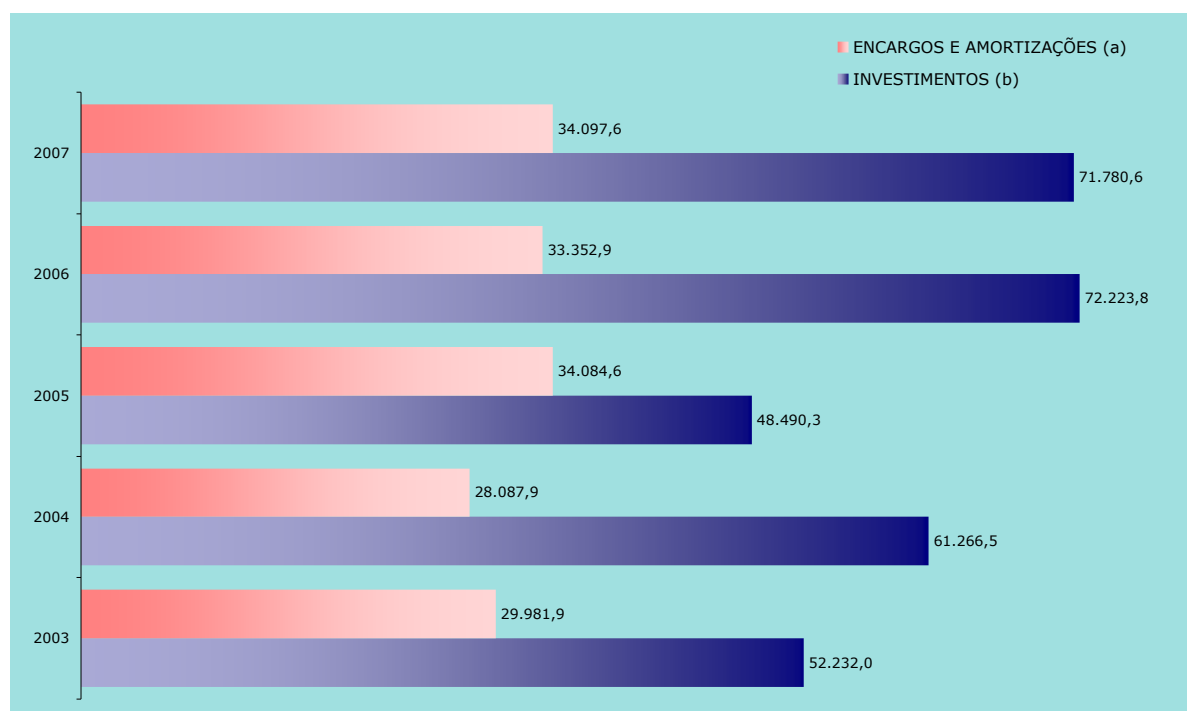
2003 - 2007

R\$ mil Constantes Dez/07

ITEM/ANO	2003	2004	2005	2006	2007
ENCARGOS E AMORTIZAÇÕES (a)	29.981,9	28.087,9	34.084,6	33.352,9	34.097,6
INVESTIMENTOS (b)	52.232,0	61.266,5	48.490,3	72.223,8	71.780,6
RELAÇÃO (a/b)	57,4	45,8	70,3	46,2	47,5

Fonte: Balanços Gerais do Município (dados consolidados)

Deflator: IGP-M/FGV



PREFEITURA MUNICIPAL DE JUNDIAÍ

ENCARGOS E AMORTIZAÇÕES X RECEITA CORRENTE

2003 - 2007

R\$ mil Constantes Dez/07

ITEM/ANO	2003	2004	2005	2006	2007
ENCARGOS E AMORTIZAÇÕES (a)	29.981,9	28.087,9	34.084,6	33.352,9	34.097,6
RECEITA CORRENTE (b)	535.846,7	570.544,7	609.506,0	674.400,3	746.239,8
RELAÇÃO (a/b)	5,6	4,9	5,6	4,9	4,6

Fonte: Balanços Gerais do Município (dados consolidados)

Deflator: IGP-M/FGV

