

*Março de 2020*

# FINANÇAS DO MUNICÍPIO DE JUNDIAÍ - SP





# FINANÇAS DO MUNICÍPIO DE JUNDIAÍ - SP

## 2015 - 2019



### EVOLUÇÃO DA RECEITA CORRENTE E DESPESA CORRENTE

R\$ Mil Constantes - Dez/19

ITEM/ANO	2015	2016	2017	2018	2019
RECEITA CORRENTE	2.143.018,6	2.162.375,1	2.252.801,8	2.374.503,5	2.498.618,1
DEDUÇÕES PARA O FUNDEB	183.739,3	179.041,2	174.582,9	174.952,2	182.211,5
OUTRAS DEDUÇÕES	0,0	0,0	0,0	0,0	0,0
RECEITA LÍQUIDA CORRENTE	1.959.279,3	1.983.333,9	2.078.218,9	2.199.551,3	2.316.406,6
DESPESA CORRENTE	1.894.756,0	2.007.434,7	1.958.815,0	2.033.915,5	2.144.370,3
<b>SALDO CORRENTE</b>	<b>64.523,3</b>	<b>-24.100,8</b>	<b>119.403,8</b>	<b>165.635,8</b>	<b>172.036,3</b>

Fonte: STN/SISTN (dados consolidados)

Deflator: IPCA (IBGE)



# FINANÇAS DO MUNICÍPIO DE JUNDIAÍ - SP

## 2015 - 2019



### EVOLUÇÃO DA RECEITA LÍQUIDA TOTAL E DESPESA TOTAL

R\$ Mil Constantes - Dez/19

ITEM/ANO	2015	2016	2017	2018	2019
RECEITA TOTAL	2.152.310,3	2.177.788,3	2.270.555,8	2.399.375,6	2.616.785,8
DEDUÇÕES PARA O FUNDEB	183.739,3	179.041,2	174.582,9	174.952,2	182.211,5
OUTRAS DEDUÇÕES	0,0	0,0	0,0	0,0	0,0
RECEITA LÍQUIDA TOTAL	1.968.571,0	1.998.747,1	2.095.972,9	2.224.423,4	2.434.574,3
DESPESA TOTAL	1.965.524,7	2.073.959,8	1.996.055,9	2.111.947,8	2.312.521,7
<b>SALDO</b>	<b>3.046,2</b>	<b>-75.212,7</b>	<b>99.917,1</b>	<b>112.475,6</b>	<b>122.052,6</b>

Fonte: STN/SISTN (dados consolidados)

Deflator: IPCA (IBGE)



# FINANÇAS DO MUNICÍPIO DE JUNDIAÍ - SP

## 2015 - 2019



### EVOLUÇÃO E COMPOSIÇÃO DA RECEITA ORÇAMENTÁRIA TOTAL

R\$ Mil Constantes - Dez/19

ITEM/ANO	2015	2016	2017	2018	2019
<b>RECEITA CORRENTE</b>	<b>2.143.018,6</b>	<b>2.162.375,1</b>	<b>2.252.801,8</b>	<b>2.374.503,5</b>	<b>2.498.618,1</b>
RECEITAS TRIBUTÁRIAS	620.396,0	627.477,5	653.363,5	733.785,6	752.775,7
RECEITA DE CONTRIBUIÇÕES	70.866,1	88.616,9	95.766,1	93.956,7	95.934,4
RECEITAS PATRIMONIAIS	19.715,4	18.565,1	42.652,2	92.657,0	136.410,3
RECEITAS DE SERVIÇOS	32.551,5	43.444,5	47.487,7	48.982,2	52.524,5
TRANSFERÊNCIAS CORRENTES	1.224.981,2	1.198.582,3	1.178.767,1	1.205.682,6	1.258.573,0
REC. CORR. INTRAORÇAMENTÁRIAS	83.805,5	103.622,8	141.873,9	150.992,6	153.881,1
OUTRAS RECEITAS CORRENTES	90.702,9	82.066,1	92.891,4	48.446,8	48.519,2
<b>RECEITAS DE CAPITAL</b>	<b>9.291,7</b>	<b>15.413,2</b>	<b>17.754,1</b>	<b>24.872,1</b>	<b>118.167,7</b>
OPERAÇÕES DE CRÉDITO	1.507,7	549,8	0,0	6.977,6	110.789,7
ALIENAÇÃO DE BENS	15,4	1.127,1	1.271,5	2.132,3	1.109,7
TRANSFERÊNCIAS DE CAPITAL	2.858,6	7.067,0	6.870,9	7.648,6	6.045,8
OUTRAS RECEITAS DE CAPITAL	4.909,9	6.669,3	9.611,7	8.113,6	222,6
<b>RECEITA TOTAL</b>	<b>2.152.310,3</b>	<b>2.177.788,3</b>	<b>2.270.555,8</b>	<b>2.399.375,6</b>	<b>2.616.785,8</b>
DEDUÇÃO PARA O FUNDEB	183.739,3	179.041,2	174.582,9	174.952,2	182.211,5
OUTRAS DEDUÇÕES	0,0	0,0	0,0	0,0	0,0
<b>RECEITA LÍQUIDA TOTAL</b>	<b>1.968.571,0</b>	<b>1.998.747,1</b>	<b>2.095.972,9</b>	<b>2.224.423,4</b>	<b>2.434.574,3</b>

Fonte: STN/SISTN (dados consolidados)

Deflator: IPCA (IBGE)



# FINANÇAS DO MUNICÍPIO DE JUNDIAÍ - SP

## 2015 - 2019



### EVOLUÇÃO E COMPOSIÇÃO DA RECEITA ORÇAMENTÁRIA TOTAL

ITEM/ANO	Em Percentagem				
	2015	2016	2017	2018	2019
<b>RECEITA CORRENTE</b>	<b>99,6</b>	<b>99,3</b>	<b>99,2</b>	<b>99,0</b>	<b>95,5</b>
RECEITAS TRIBUTÁRIAS	28,8	28,8	28,8	30,6	28,8
RECEITA DE CONTRIBUIÇÕES	3,3	4,1	4,2	3,9	3,7
RECEITAS PATRIMONIAIS	0,9	0,9	1,9	3,9	5,2
RECEITAS DE SERVIÇOS	1,5	2,0	2,1	2,0	2,0
TRANSFERÊNCIAS CORRENTES	56,9	55,0	51,9	50,2	48,1
REC. CORR. INTRAORÇAMENTÁRIAS	3,9	4,8	6,2	6,3	5,9
OUTRAS RECEITAS CORRENTES	4,2	3,8	4,1	2,0	1,9
<b>RECEITAS DE CAPITAL</b>	<b>0,4</b>	<b>0,7</b>	<b>0,8</b>	<b>1,0</b>	<b>4,5</b>
OPERAÇÕES DE CRÉDITO	0,1	0,0	0,0	0,3	4,2
ALIENAÇÃO DE BENS	0,0	0,1	0,1	0,1	0,0
TRANSFERÊNCIAS DE CAPITAL	0,1	0,3	0,3	0,3	0,2
OUTRAS RECEITAS DE CAPITAL	0,2	0,3	0,4	0,3	0,0
<b>RECEITA TOTAL</b>	<b>100,0</b>	<b>100,0</b>	<b>100,0</b>	<b>100,0</b>	<b>100,0</b>
DEDUÇÃO PARA O FUNDEB	8,5	8,2	7,7	7,3	7,0
OUTRAS DEDUÇÕES	0,0	0,0	0,0	0,0	0,0
<b>RECEITA LÍQUIDA TOTAL</b>	<b>91,5</b>	<b>91,8</b>	<b>92,3</b>	<b>92,7</b>	<b>93,0</b>



# FINANÇAS DO MUNICÍPIO DE JUNDIAÍ - SP

## 2015 - 2019



### PREFEITURA MUNICIPAL DE JUNDIAÍ - SP

### EVOLUÇÃO E COMPOSIÇÃO DA RECEITA TRIBUTÁRIA

2015-2019

R\$ Mil Constantes - Dez/19

ITEM/ANO	2015	2016	2017	2018	2019
<b>IMPOSTOS</b>	<b>563.431,7</b>	<b>564.001,6</b>	<b>593.233,3</b>	<b>651.028,6</b>	<b>669.068,9</b>
IPTU	134.545,8	139.778,3	154.131,0	176.241,4	181.672,3
ITBI	64.507,4	54.181,1	57.567,3	61.909,6	56.231,9
ISSQN	277.753,5	269.186,4	276.120,1	296.389,2	304.798,5
ISRPQN	86.625,0	100.855,7	105.414,9	116.488,4	126.366,2
TAXAS	56.964,3	63.475,9	60.130,1	82.757,0	83.706,7
CONT. DE MELHORIA	0,0	0,0	0,0	0,0	0,0
<b>TOTAL</b>	<b>620.396,0</b>	<b>627.477,5</b>	<b>653.363,5</b>	<b>733.785,6</b>	<b>752.775,7</b>

Fonte: STN/SISTN (dados consolidados)

Deflator: IPCA (IBGE)

De acordo com a Portaria Interministerial do Ministério da Fazenda/Secretaria do Tesouro Nacional, nº 5, de 25 de agosto de 2015, a partir de 2018 os juros e multas de mora da dívida ativa e as receitas da dívida ativa, que antes eram contabilizadas como outras receitas correntes, foram incorporadas às Receitas Tributárias.



# FINANÇAS DO MUNICÍPIO DE JUNDIAÍ - SP

## 2015 - 2019



### EVOLUÇÃO E COMPOSIÇÃO DAS TRANSFERÊNCIAS CORRENTES

R\$ Mil Constantes - Dez/19

ITEM/ANO	2015	2016	2017	2018	2019
<b>TRANSFERÊNCIAS DA UNIÃO</b>	<b>66.282,0</b>	<b>74.632,4</b>	<b>69.703,0</b>	<b>71.666,9</b>	<b>74.827,3</b>
FPM	66.282,0	74.632,4	69.703,0	71.666,9	74.827,3
<b>TRANSFERÊNCIAS DOS ESTADOS</b>	<b>842.929,5</b>	<b>817.259,6</b>	<b>800.658,8</b>	<b>800.265,0</b>	<b>836.915,7</b>
ICMS	725.677,1	705.890,7	689.299,4	687.081,2	719.603,2
IPVA	117.252,3	111.368,9	111.359,4	113.183,8	117.312,6
DEMAIS TRANSFERÊNCIAS CORRENTES	315.769,8	306.690,2	308.405,3	333.750,8	346.830,0
<b>TOTAL TRANSFERÊNCIAS CORRENT</b>	<b>1.224.981,2</b>	<b>1.198.582,3</b>	<b>1.178.767,1</b>	<b>1.205.682,6</b>	<b>1.258.573,0</b>

Fonte: STN/SISTN (dados consolidados)

Deflator: IPCA (IBGE)



# FINANÇAS DO MUNICÍPIO DE JUNDIAÍ - SP

## 2015 - 2019



### COMPORTAMENTO DO ÍNDICE DE PARTICIPAÇÃO DO ICMS

ANO BASE	VA	POPULAÇÃO	RT	AC (ha)	AI (Km <sup>2</sup> )	AP (ÍNDICE)	IPP	IPP - Variação
2.018	23.595.402.938	370.126	515.302.180	16.629,70	0,00	0,57459	1,87862996	<b>-2,08%</b>
2.017	23.387.006.366	370.126	483.306.891	16.629,70	0,00	0,57965	1,91850680	<b>0,91%</b>
2.016	23.236.364.467	370.126	438.527.202	16.629,70	0,00	0,57170	1,90118141	<b>-2,86%</b>
2.015	21.334.628.043	370.126	414.539.159	16.629,70	0,00	0,59029	1,95717747	<b>-3,82%</b>
2.014	23.334.039.262	370.126	383.994.647	16.629,70	0,00	0,59451	2,03486803	<b>5,92%</b>
2.013	21.654.680.377	370.126	340.572.337	16.629,70	0,00	0,58074	1,92113902	<b>7,10%</b>
2.012	17.959.507.492	370.126	310.320.301	16.629,70	0,00	0,57524	1,79382721	<b>4,26%</b>
2.011	16.211.841.729	370.126	281.593.070	16.629,70	0,00	0,57107	1,72050210	<b>5,60%</b>
2.010	14.032.236.761	370.126	246.932.008	16.629,70	0,00	0,55831	1,62933832	<b>4,89%</b>
2.009	11.662.841.580	323.397	207.931.838	16.629,70	0,00	0,54839	1,55334047	<b>-0,40%</b>
2.008	10.604.566.440	323.397	184.229.160	16.629,70	0,00	0,56904	1,55952104	<b>3,40%</b>
2.007	9.980.365.013	323.397	154.665.286	17.801,50	0,00	0,55128	1,50819050	<b>5,83%</b>
2.006	8.183.164.345	323.397	134.239.777	17.801,50	0,00	0,54798	1,42507290	<b>-1,06%</b>
2.005	7.429.698.022	323.397	120.267.437	17.801,50	0,00	0,55607	1,44039333	<b>4,05%</b>
2.004	6.760.659.229	323.397	105.251.823	16.415,90	0,00	0,55062	1,38434368	<b>4,84%</b>
2.003	5.200.305.595	323.397	83.071.003	16.415,90	0,00	0,55382	1,32047930	<b>1,47%</b>
2.002	4.747.181.188	323.397	75.326.359	16.415,90	0,00	0,54932	1,30139632	<b>3,36%</b>
2.001	4.066.025.134	323.397	60.437.190	16.415,90	0,00	0,56101	1,25910996	<b>0,00%</b>

Legenda:

VA = Valor Adicionado

RT = Receita Tributária

AC = Área Cultivada

AI = Área Inundada

AP = Área Preservada

IPP = Índice Percentual de participação

Fonte: Secretaria da Fazenda do Estado de São Paulo

**Var. 2001-2018**

**49,20%**





# FINANÇAS DO MUNICÍPIO DE JUNDIAÍ - SP

## 2015 - 2019



### EVOLUÇÃO E COMPOSIÇÃO DAS OUTRAS RECEITAS CORRENTES

R\$ Mil Constantes - Dez/19

ITEM/ANO	2015	2016	2017	2018	2019
MULTAS E JUROS DE MORA	16.910,1	17.535,4	24.868,9	509,1	9.072,9
INDENIZAÇÕES E RESTITUIÇÕES	38.610,3	38.409,1	37.055,3	27.330,6	25.818,3
RECEITA DA DÍVIDA ATIVA	16.983,8	16.454,1	19.702,0	0,0	0,0
RECEITAS DIVERSAS	18.198,7	9.667,4	11.265,1	20.607,1	13.628,1
<b>TOTAL</b>	<b>90.702,9</b>	<b>82.066,1</b>	<b>92.891,4</b>	<b>48.446,8</b>	<b>48.519,2</b>

Fonte: STN/SISTN (dados consolidados)

Deflator: IPCA (IBGE)

A partir de 2018 os juros e multas de mora da dívida ativa, e as receitas da dívida ativa, que antes eram contabilizadas como outras receitas correntes, foram incorporadas às Receitas Tributárias, de acordo com a Portaria Interministerial do Ministério da Fazenda/Secretaria do Tesouro Nacional, nº 5, de 25 de agosto de 2015.

### Saldo Inscrito em Dívida Ativa:

## R\$ 213.593.719,69

Fonte: STN (Balanco Anual 2018)



# FINANÇAS DO MUNICÍPIO DE JUNDIAÍ - SP

## 2015 - 2019



### EVOLUÇÃO E COMPOSIÇÃO DA DESPESA ORÇAMENTÁRIA TOTAL

R\$ Mil Constantes - Dez/19

ITEM/ANO	2015	2016	2017	2018	2019
<b>DESPESAS CORRENTES</b>	<b>1.894.756,0</b>	<b>2.007.434,7</b>	<b>1.958.815,0</b>	<b>2.033.915,5</b>	<b>2.144.370,3</b>
PESSOAL E ENCARGOS SOCIAIS	936.368,7	1.029.057,8	1.067.352,7	1.112.486,2	1.159.768,6
JUROS E ENCARGOS DA DÍVIDA	34.692,5	13.519,1	12.131,8	11.160,4	16.610,9
OUTRAS DESPESAS CORRENTES	923.694,7	964.857,8	879.330,5	910.269,0	967.990,8
<b>DESPESAS DE CAPITAL</b>	<b>70.768,8</b>	<b>66.525,1</b>	<b>37.240,8</b>	<b>78.032,3</b>	<b>168.151,4</b>
INVESTIMENTOS	51.370,0	50.365,6	19.533,7	40.594,9	136.789,0
INVERSÕES FINANCEIRAS	0,0	0,0	0,0	0,0	0,0
AMORTIZAÇÃO DA DÍVIDA	19.398,7	16.159,5	17.707,2	37.437,4	31.362,4
OUTRAS DESPESAS DE CAPITAL	0,0	0,0	0,0	0,0	0,0
<b>TOTAL GERAL</b>	<b>1.965.524,7</b>	<b>2.073.959,8</b>	<b>1.996.055,9</b>	<b>2.111.947,8</b>	<b>2.312.521,7</b>

Fonte: STN/SISTN (dados consolidados)

Deflator: IPCA (IBGE)



# FINANÇAS DO MUNICÍPIO DE JUNDIAÍ - SP

## 2015 - 2019



### EVOLUÇÃO E COMPOSIÇÃO DA DESPESA ORÇAMENTÁRIA TOTAL

ITEM/ANO	Em Percentagem				
	2015	2016	2017	2018	2019
<b>DESPESAS CORRENTES</b>	<b>96,4</b>	<b>96,8</b>	<b>98,1</b>	<b>96,3</b>	<b>92,7</b>
PESSOAL E ENCARGOS SOCIAIS	47,6	49,6	53,5	52,7	50,2
JUROS E ENCARGOS DA DÍVIDA	1,8	0,7	0,6	0,5	0,7
OUTRAS DESPESAS CORRENTES	47,0	46,5	44,1	43,1	41,9
<b>DESPESAS DE CAPITAL</b>	<b>3,6</b>	<b>3,2</b>	<b>1,9</b>	<b>3,7</b>	<b>7,3</b>
INVESTIMENTOS	2,6	2,4	1,0	1,9	5,9
INVERSÕES FINANCEIRAS	0,0	0,0	0,0	0,0	0,0
AMORTIZAÇÃO DA DÍVIDA	1,0	0,8	0,9	1,8	1,4
OUTRAS DESPESAS DE CAPITAL	0,0	0,0	0,0	0,0	0,0
<b>TOTAL GERAL</b>	<b>100,0</b>	<b>100,0</b>	<b>100,0</b>	<b>100,0</b>	<b>100,0</b>



# FINANÇAS DO MUNICÍPIO DE JUNDIAÍ - SP

## 2015 - 2019



**População 2019 (IBGE): 418.962 Habitantes**

### Demonstrativo dos Limites de Endividamento

**Posição: dezembro de 2019**

<b>I - Montante global das operações realizadas em um exercício financeiro</b>	<b>Valores em R\$ mil</b>
16,0% da Receita Corrente Líquida	313.756,6
Operações de Crédito Realizadas	110.789,7
Saldo	202.966,9
<b>II - Dispêndio Anual Máximo</b>	
Comprometimento máximo anual com amortizações, juros e demais encargos da dívida	
11,5% da Receita Corrente Líquida	225.512,5
Despesas com Juros e Amortizações	47.973,3
Saldo	177.539,3
<b>III - Montante da Dívida Consolidada</b>	
1,2 x Receita Corrente Líquida	2.353.174,1
Dívida Consolidada Líquida	206.411,0
Saldo	2.146.763,2
<b>IV - Garantias Concedidas</b>	
Saldo Global das Garantias Concedidas	
22,0% da Receita Corrente Líquida	431.415,3
<b>V - Operações ARO</b>	
Saldo Devedor das Operações de Crédito por Antecipação de Receita	
7,0% da Receita Corrente Líquida	137.268,5

Fonte: STN



# FINANÇAS DO MUNICÍPIO DE JUNDIAÍ - SP

## 2015 - 2019



### RESULTADO PRIMÁRIO - ABAIXO DA LINHA

**POSIÇÃO: DEZEMBRO/2019**

ITEM	VALOR
<b>RESULTADO NOMINAL - ABAIXO DA LINHA</b>	<b>-32.413.233,01</b>
DÍVIDA CONSOLIDADA LÍQUIDA EM 31/12/2018	173.997.753,61
DÍVIDA CONSOLIDADA LÍQUIDA EM 31/12/2019	206.410.986,62
VARIAÇÃO SALDO RPP	-10.139.839,41
RECEITA DE ALIENAÇÃO DE INVESTIMENTOS PERMANENTES	0,00
PASSIVOS RECONHECIDOS NA DC	0,00
<b>RESULTADO NOMINAL AJUSTADO - ABAIXO DA LINHA</b>	<b>-22.273.393,60</b>
JUROS E ENCARGOS ATIVOS	137.567.144,53
JUROS E ENCARGOS PASSIVOS	21.109.237,25
<b>RESULTADO PRIMÁRIO - ABAIXO DA LINHA</b>	<b>-138.731.300,88</b>

Fonte: STN - RREO 2019 (anexo 6)

Valores em R\$ 1,00 Correntes

O Banco Central do Brasil (BCB) calcula estatísticas fiscais para o setor público consolidado, incluindo a dívida líquida e as necessidades de financiamento, essas últimas calculadas pela metodologia "abaixo da linha".

Esse método, que parte dos saldos de dívida pública para obter as necessidades de financiamento, permite destacar as fontes de financiamento do setor público. Pelo método "abaixo da linha", o resultado nominal equivale à variação total da dívida fiscal líquida no período.

No caso do resultado primário, corresponde à variação da dívida fiscal líquida, excluídos os encargos financeiros líquidos.

O principal objetivo dessa metodologia é medir a qualidade do quadro fiscal do setor público, seja ele municipal, estadual ou federal.



# FINANÇAS DO MUNICÍPIO DE JUNDIAÍ - SP

## 2015 - 2019



### RESULTADO PRIMÁRIO - ACIMA DA LINHA

**POSIÇÃO: DEZEMBRO/ 2019**

ITEM	VALOR
RECEITA PRIMÁRIA TOTAL	2.035.057.926,42
DESPESA PRIMÁRIA TOTAL	2.095.299.107,13
DESPESAS PAGAS	2.020.112.387,24
RESTOS A PAGAR PROCESSADOS PAGOS	14.536.077,60
RESTOS A PAGAR NÃO PROCESSADOS PAGOS	60.650.642,29
<b>RESULTADO PRIMÁRIO - ACIMA DA LINHA</b>	<b>-60.241.180,71</b>

Fonte: STN - RREO 2019 (anexo 6)

Valores em R\$ 1,00 Correntes

A STN apura o resultado do Governo Central seguindo a metodologia "acima da linha", sendo também responsável por consolidar e divulgar informações fiscais dos governos regionais.

Em outras palavras, o método "acima da linha" apura o resultado fiscal pela diferença entre fluxos, o que permite melhor acompanhamento da execução orçamentária pelo controle das receitas e despesas.

O objetivo principal é acompanhar como estão a execução orçamentária e o padrão de gastos e de arrecadação, pois se trata do monitoramento do fluxo de caixa do Município, Estado ou União.



# FINANÇAS DO MUNICÍPIO DE JUNDIAÍ - SP

## 2015 - 2019



### OPERAÇÕES DE CRÉDITO - STN

	Interessado ⇅	UF ⇅	Tipo de Interessado ⇅	Tipo de operação ⇅	Credor ⇅	Moeda ⇅	Valor ⇅	Status ⇅	Data ⇅
	Jundiaí	SP	Município	Operação contratual interna (com garantia da União)	Banco Nacional de Desenvolvimento Econômico e Social	Real	28.025.553,00	Em análise	11/03/2020
	Jundiaí	SP	Município	Operação contratual interna	Agência de Fomento do Estado de São Paulo	Real	2.800.089,20	Deferido (PVL-IF)	06/08/2019
	Jundiaí	SP	Município	Operação contratual interna	Caixa Econômica Federal	Real	9.803.000,00	Deferido	29/05/2019
	Jundiaí	SP	Município	Operação contratual interna	Caixa Econômica Federal	Real	163.998.000,00	Deferido	24/05/2019
	Jundiaí	SP	Município	Operação contratual interna	Caixa Econômica Federal	Real	10.877.954,19	Deferido	05/12/2018
	Jundiaí	SP	Município	Operação contratual interna	Agência de Fomento do Estado de São Paulo	Real	14.000.000,00	Deferido	22/05/2018
	Jundiaí	SP	Município	Operação contratual interna	Caixa Econômica Federal	Real	10.000.000,00	Deferido	05/09/2016
	Jundiaí	SP	Município	Operação contratual interna	Banco Nacional de Desenvolvimento Econômico e Social	Real	31.918.365,00	Deferido	25/08/2016
	Jundiaí	SP	Município	Operação contratual interna	Caixa Econômica Federal	Real	106.630.000,00	Deferido	28/05/2014
	Jundiaí	SP	Município	Operação contratual externa (com garantia da União)	Banco Interamericano de Desenvolvimento	Dólar dos EUA	26.675.000,00	Arquivado a pedido	05/02/2014
	Jundiaí	SP	Município	Operação contratual interna	Caixa Econômica Federal	Real	106.630.000,00	Devolvido	02/01/2014
	Jundiaí	SP	Município	Operação contratual interna	Caixa Econômica Federal	Real	106.630.000,00	Devolvido	13/09/2013
	Jundiaí	SP	Município	Operação contratual interna	Agência de Fomento do Estado de São Paulo	Real	3.000.000,00	Deferido	11/08/2012
	Jundiaí	SP	Município	Operação contratual interna	Pessoa Jurídica	Real	73.241.774,69	Regularizado	11/08/2012
	Jundiaí	SP	Município	Operação contratual interna	Agência de Fomento do Estado de São Paulo	Real	3.000.000,00	Devolvido	07/12/2010
	Jundiaí	SP	Município	Operação contratual interna	Agência de Fomento do Estado de São Paulo	Real	3.000.000,00	Devolvido	31/08/2010
	Jundiaí	SP	Município	Operação contratual interna	Agência de Fomento do Estado de São Paulo	Real	3.000.000,00	Devolvido	02/07/2010
	Jundiaí	SP	Município	Operação contratual interna	Agência de Fomento do Estado de São Paulo	Real	3.000.000,00	Devolvido	10/05/2010
	Jundiaí	SP	Município	Operação contratual interna	Caixa Econômica Federal	Real	909.991,36	Deferido	29/01/2008
	Jundiaí	SP	Município	Operação contratual interna	Companhia Piratininga de Força e Luz	Real	67.168,00	Regularizado	17/07/2007
	Jundiaí	SP	Município	Operação contratual interna	Caixa Econômica Federal	Real	43.282.256,00	Deferido	15/06/2007
	Jundiaí	SP	Município	Operação contratual interna	Banco Nacional de Desenvolvimento Econômico e Social	Real	6.003.000,00	Deferido	15/06/2007
	Jundiaí	SP	Município	Operação contratual interna	Banco do Brasil S/A	Real	5.000.000,00	Deferido	13/07/2006



# FINANÇAS DO MUNICÍPIO DE JUNDIAÍ - SP

## 2015 - 2019



### OPERAÇÕES DE CRÉDITO - BNDES

UF	Programa	Data do Nível Atual	Valor Histórico da Operação (em R\$)	Valor Desembolsado (em R\$)	Objetivo do Projeto	Situação da Operação
Município	Modalidade Operacional	Nível Atual		Saldo a Liberar Atualizado (em R\$)		Ente Público
SP	SEGURANCA PUBLICA	07/01/2020	28.025.553,00	0,00	FORTALECIMENTO DA ATUACAO DO MUNICIPIO DE JUNDIAI (SP) NO COMBATE A VIOLENCIA E A CRIMINALIDADE.	ATIVA
JUNDIAI	BNDES FINEM DIRETO	APROVADA		-		Município
SP	PMAT	21/09/2016	7.092.970,00	7.092.970,00	MODERNIZACAO DA ADMINISTRACAO TRIBUTARIA, GERAL E PATRIMONIAL DO MUNICIPIO DE JUNDIAI (SP).	ATIVA-UTILIZADA
JUNDIAI	BNDES FINEM DIRETO	CONTRATADA		0,00		Município
SP	PMAT	21/09/2016	24.825.395,00	13.753.013,35	MODERNIZACAO DA ADMINISTRACAO TRIBUTARIA, GERAL E PATRIMONIAL DO MUNICIPIO DE JUNDIAI (SP).	ATIVA
JUNDIAI	BNDES FINEM DIRETO	CONTRATADA		11.674.284,77		Município
SP	PROMOB	13/06/2008	909.991,36	319.864,30	PROJETO DE EXPANSAO	LIQUIDADADA
JUNDIAI	BNDES AUTOMATICO	CONTRATADA		0,00		Município
SP	PMAT	07/08/2007	6.003.000,00	6.027.248,43	INVESTIMENTOS NO AMBITO DO PMAT, VISANDO IMPLEMENTACAO DE ATIVIDADES VOLTADAS PARA O PLANEJAMENTO E CAPACITACAO DE RECURSOS HUMANOS, VISANDO INSTITUIR NOVAS FORMAS DE ORGANIZACAO ATRAVES DA INTRODUCAO DE INSTRUMENTOS DE CONTROLE E AVALIACAO E RESULTADOS, ALEM DO EMPREGO DE NOVAS TECNOLOGIAS DE GESTAO.	LIQUIDADADA
JUNDIAI	BNDES FINEM DIRETO	CONTRATADA		0,00		Município





# FINANÇAS DO MUNICÍPIO DE JUNDIAÍ - SP

## 2015 - 2019



### OPERAÇÕES DE CRÉDITO - BNDES

UF	Programa	Data do Nível Atual	Valor Histórico da Operação (em R\$)	Valor Desembolsado (em R\$)	Objetivo do Projeto	Situação da Operação
Município	Modalidade Operacional	Nível Atual		Saldo a Liberar Atualizado (em R\$)		Ente Público
SP	BK AQUISICAO	05/04/2007	812.843,64	812.843,64	FINAME - FINANCIAMENTO A COMPRADORA DE MAQUINA/EQUIP. OU SERVICO	LIQUIDADA
JUNDIAI	BNDES FINAME	CONTRATADA		0,00		Município
SP	BK AQUISICAO	01/02/2007	1.202.585,40	1.202.585,40	FINAME - FINANCIAMENTO A COMPRADORA DE MAQUINA/EQUIP. OU SERVICO	LIQUIDADA
JUNDIAI	BNDES FINAME	CONTRATADA		0,00		Município
SP	BK AQUISICAO	12/12/2006	2.979.801,00	2.979.801,00	FINAME - FINANCIAMENTO A COMPRADORA DE MAQUINA/EQUIP. OU SERVICO	LIQUIDADA
JUNDIAI	BNDES FINAME	CONTRATADA		0,00		Município
SP	PMAT	29/06/2000	4.949.999,99	5.694.145,07	PROGRAMA DE MODERNIZACAO DA ADMINISTRACAO TRIBUTARIA E DA GESTAO DOS SETORES SOCIAIS BASICOS	LIQUIDADA
JUNDIAI	BNDES FINEM DIRETO	CONTRATADA		0,00		Município
SP	TRANSPORTE URBANO	29/06/2000	5.677.887,10	5.828.088,98	IMPLANTACAO DE SISTEMA INTEGRADO DE TRANSPORTE NO MUNICIPIO DE JUNDIAI/SP.	LIQUIDADA
JUNDIAI	BNDES FINEM DIRETO	CONTRATADA		0,00		Município
SP	PROEMPREGO-TRANSP.	29/06/2000	26.116.112,89	30.254.615,13	IMPLANTACAO DE SISTEMA INTEGRADO DE TRANSPORTE NO MUNICIPIO DE JUNDIAI/SP.	LIQUIDADA
JUNDIAI	BNDES FINEM DIRETO	CONTRATADA		0,00		Município



# FINANÇAS DO MUNICÍPIO DE JUNDIAÍ - SP

## 2015 - 2019



### REGULARIDADE DO CAUC

CNPJs Pesquisados: todos os órgãos da Administração Direta do ente federado abaixo citado

Ente Federado: Jundiaí/SP

Data Pesquisa: 11/03/2020

CNPJ principal: 45.780.103/0001-50 - JUNDIAI

### Atendimento aos Requisitos Fiscais

#### Legenda

Grupo de Itens
 Item Legal
 Item Comprovado
 Item A Comprovar
 Item Desativado
 Notas Explicativas
 Notas (Desativação)
 Validade das Informações
 Fonte de Informação

Obs.: Clique no código ou descrição de um Item Legal para detalhá-lo

Grupo	Obrigações de Adimplência Financeira
I	<b>1.1</b> Regularidade quanto a Tributos, a Contribuições Previdenciárias Federais e à Dívida Ativa da União <a href="#">↗</a> 08/08/2020            PGFN/RFB
	<b>1.3</b> Regularidade quanto a Contribuições para o FGTS <a href="#">↗</a> 27/03/2020            CAIXA
	<b>1.4</b> Regularidade em relação à Adimplência Financeira em Empréstimos e Financiamentos concedidos pela União <a href="#">↗</a> 11/03/2020            SAHEM
	<b>1.5</b> Regularidade perante o Poder Público Federal <a href="#">↗</a> 11/03/2020            CADIN
Grupo	Adimplimento na Prestação de Contas de Convênios
II	<b>Item - 2.1</b> Regularidade quanto à Prestação de Contas de Recursos Federais recebidos anteriormente
	<b>2.1.1</b> SIAFI/Subsistema Transferências <a href="#">↗</a> 11/03/2020            SIAFI/Subsistema Transferências
	<b>2.1.2</b> SICONV <a href="#">↗</a> 11/03/2020            SICONV























# FINANÇAS DO MUNICÍPIO DE JUNDIAÍ - SP

## 2015 - 2019



### REGULARIDADE DO CAUC

Grupo	Obrigações de Transparência
III	 <b>3.1</b> Encaminhamento do Relatório de Gestão Fiscal - RGF <a href="#">↗</a>  30/05/2020  STN/SICONFI
	<b>Item - 3.2</b> Relatório Resumido de Execução Orçamentária - RREO
	 <b>3.2.2</b> Encaminhamento do Relatório Resumido de Execução Orçamentária ao Siconfi <a href="#">↗</a>  30/03/2020  SICONFI
	 <b>3.2.3</b> Encaminhamento do Anexo 8 do Relatório Resumido de Execução Orçamentária ao Siope <a href="#">↗</a>  SIOPE
	 <b>3.3</b> Encaminhamento das Contas Anuais <a href="#">↗</a>  30/04/2020  STN/SICONFI
	 <b>3.4</b> Encaminhamento da Matriz de Saldos Contábeis <a href="#">↗</a>  STN/SICONFI
	 <b>3.5</b> Encaminhamento de Informações para o Cadastro da Dívida Pública - CDP <a href="#">↗</a>  11/03/2020  SADIPEM
Grupo	Adimplemento de Obrigações Constitucionais ou Legais
IV	 <b>4.1</b> Exercício da Plena Competência Tributária <a href="#">↗</a>  30/04/2020  STN/SICONFI
	 <b>4.2</b> Aplicação Mínima de recursos em Educação <a href="#">↗</a>  FNDE/SIOPE
	 <b>4.3</b> Aplicação Mínima de recursos em Saúde <a href="#">↗</a>  11/03/2020  MS/SIOPS
	 <b>4.4</b> Regularidade Previdenciária <a href="#">↗</a>  07/07/2020  SPPS