Prefeitura de **Jundiaí**
Cuidar da cidade é cuidar das pessoas

Secretaria de Saúde

Audiência Pública – 3º Quadrimestre 2014

Aplicação dos Recursos Financeiros em Ações e Serviços Públicos de Saúde – ASPS

L.C. 141/2012

Lei Complementar nº 141, de 13/01/2012:

Art. 36. O gestor do SUS em cada ente da Federação elaborará Relatório detalhado referente ao quadrimestre anterior, o qual conterá, no mínimo, as seguintes informações:

I - montante e fonte dos recursos aplicados no período;

II - auditorias realizadas ou em fase de execução no período e suas recomendações e determinações;

III - oferta e produção de serviços públicos na rede assistencial própria, contratada e conveniada, cotejando esses dados com os indicadores de saúde da população em seu âmbito de atuação.

Audiência Pública - 3º Quadrimestre 2014

Metodologia de cálculo do percentual de recursos próprios aplicados em saúde adotado pelo SIOPS (Sistema de Informação de Orçamentos Públicos em Saúde), baseada na Emenda Constitucional nº 29, na Lei Complementar nº 141/2012 e Decreto 7508/2012.

$$\frac{\text{Valor Liquidado Despesas Recursos Próprios}}{\text{Total das Receitas de Impostos e Transf. Constitucionais Legais}} \times 100 = \%$$

Prefeitura de Jundiaí
Cuidar da cidade é cuidar das pessoas

Secretaria de Saúde

Audiência Pública - 3º Quadrimestre 2014

RECEITAS PARA APURAÇÃO DA APLICAÇÃO EM ASPS	PREVISÃO	RECEITAS REALIZADAS	
RECEITA DE IMPOSTOS	R$ 456.185.285,00	R$ 436.420.232,03	95,67%
IPTU	R$ 112.374.221,00	R$ 98.697.858,42	87,83%
ITBI	R$ 51.319.000,00	R$ 54.703.385,02	106,59%
ISS	R$ 227.902.000,00	R$ 213.450.263,23	93,66%
IRRF	R$ 55.188.900,00	R$ 61.409.451,37	111,27%
Dívida Ativa dos Impostos	R$ 9.401.164,00	R$ 8.159.273,99	86,79%
RECEITA DE TRANSFERÊNCIA	R$ 776.835.000,00	R$ 691.434.882,20	89,01%
Cota-Parte FPM	R$ 57.800.000,00	R$ 52.526.566,52	90,88%
Cota -Parte ITR	R$ 156.000,00	R$ 167.929,74	107,65%
Cota -Parte IPVA	R$ 91.679.000,00	R$ 90.528.573,51	98,75%
Cota-Parte ICMs	R$ 619.822.000,00	R$ 541.095.526,49	87,30%
Cota-Parte IPI-Exportação	R$ 4.360.000,00	R$ 4.392.964,30	100,76%
Compensações Fin. Provenientes de Imp. e Tranf. Constitucionais	R$ 3.018.000,00	R$ 2.723.321,64	90,24%
Total de Receitas para Apuração da Aplicação em Ações	**R$ 1.233.020.285,00**	**R$ 1.127.855.114,23**	**91,47%**

Prefeitura de Jundiaí
Cuidar da cidade é cuidar das pessoas

Secretaria de Saúde

Audiência Pública - 3º Quadrimestre 2014

RECEITAS ADICIONAIS PARA FINANCIAMENTOS DA SAUDE	PREVISÃO	RECEITAS REALIZADAS	
TRANFERÊNCIA DE RECURSOS DO SUS	**R$ 76.634.170,00**	**R$ 106.010.486,91**	**138,33%**
Provenientes da União	R$ 75.355.040,00	R$ 101.254.900,55	134,37%
Provenientes dos Estados	R$ 825.730,00	R$ 3.225.549,97	390,63%
Outras Receitas do SUS	R$ 453.400,00	R$ 1.530.036,39	337,46%

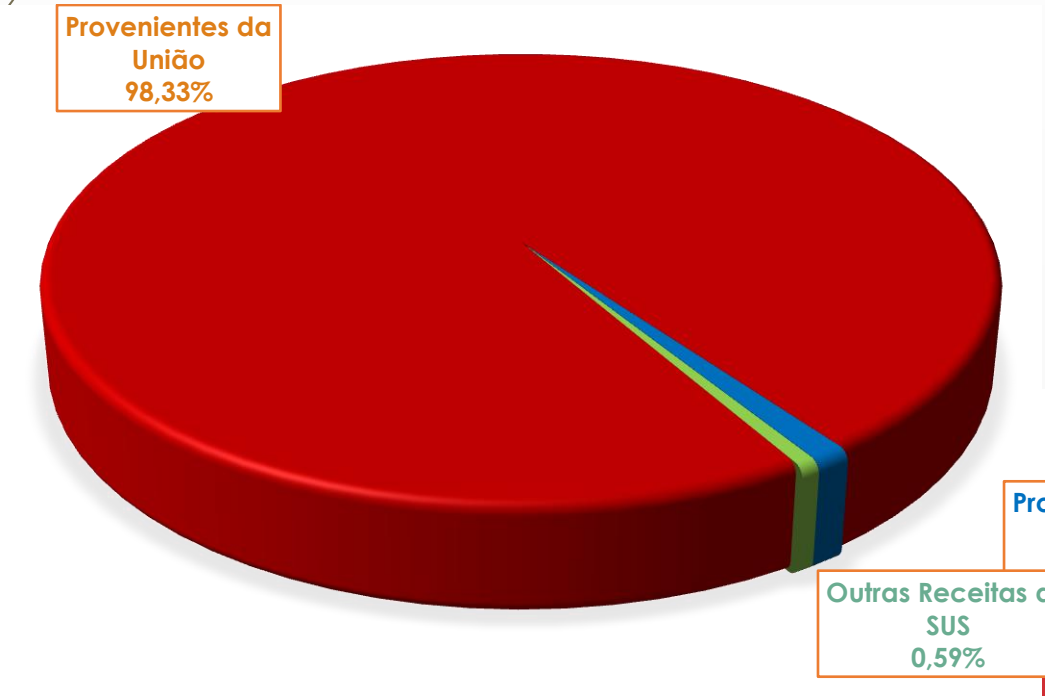

Prefeitura de Jundiaí
Cuidar da cidade é cuidar das pessoas

Secretaria de Saúde

Audiência Pública - 3º Quadrimestre 2014

DESPESAS COM SAÚDE	DOTAÇÃO	DESPESAS EXECUTADAS		%
		LIQUIDADAS	INSCRITAS EM R.P. NÃO PROCESSADAS	
DESPESAS CORRENTES	**R$ 438.921.979,24**	**R$ 402.350.195,91**	**R$ 12.856.385,03**	**94,6%**
Pessoal e Encargos Sociais	R$ 117.759.489,44	R$ 111.666.821,15	R$ 1.676.616,07	96,25%
Outras Despesas Correntes	R$ 321.162.489,80	R$ 290.683.374,76	R$ 11.179.768,96	93,99%
DESPESAS DE CAPITAL	**R$ 16.035.427,61**	**R$ 12.070.664,14**	**R$ 575.716,03**	**78,87%**
Investimentos	R$ 16.035.427,61	R$ 12.070.664,14	R$ 575.716,03	78,87%
TOTAL DE DESPESAS COM SAÚDE	**R$ 454.957.406,85**		**R$ 427.852.961,11**	**94,04%**

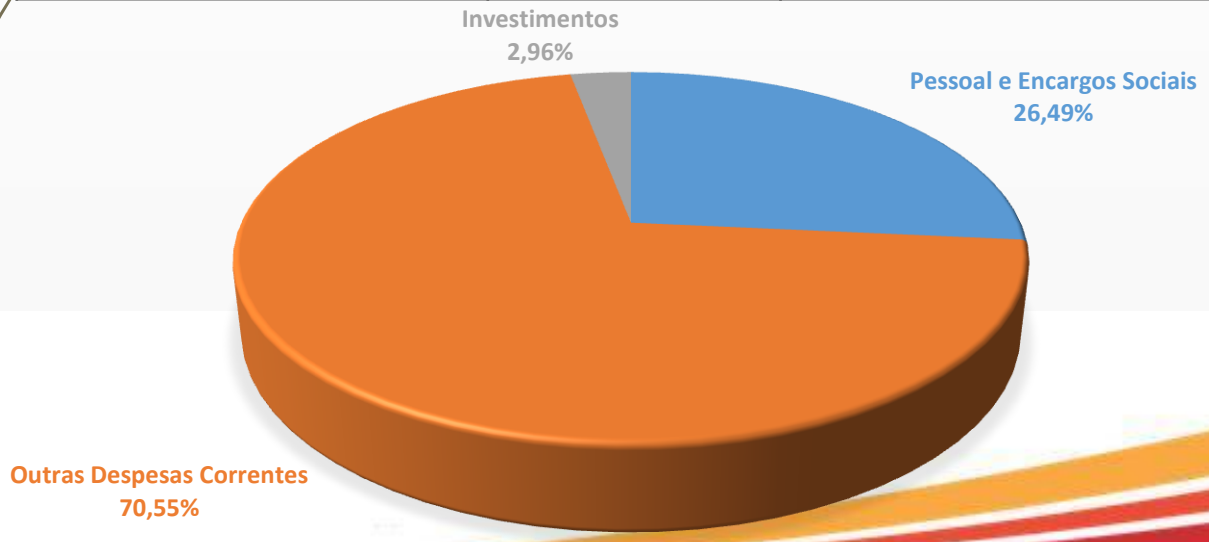

Prefeitura de Jundiaí
Cuidar da cidade é cuidar das pessoas

Secretaria de Saúde

Audiência Pública - 3º Quadrimestre 2014

DESPESAS COM SAÚDE NÃO COMPÚTADAS PARA FINS DE APURAÇÃO DO PERCENTUAL MÍNIMO	
DESPESAS COM SAÚDE	DESPESAS EXECUTADAS

DESPESAS COM SAÚDE	LIQUIDADAS	RESTOS À PAGAR NÃO PROCESSADAS
Recursos de Transferência - SUS	R$ 103.466.410,67	R$ 4.852.320,31
Restos à pagar não prcessados		R$ 7.587.277,32
Total das Despesas não computadas		R$ 115.906.008,30

TOTAL COM DESPESAS COM AÇÕES E SERVIÇOS PÚBLICOS DE SAÚDE (com Recursos Próprios)	**R$ 311.946.952,81**

PERCENTUAL DE APLICAÇÃO EM AÇÕES E SERVIÇOS PÚBLICOS DE SAÚDE SOBRE A RECEITA DE IMPOSTOS LÍQUIDA E TRANSFERÊNCIAS CONSTITUCIONAIS E LEGAIS	**27,06%**

VALOR REFERENTE A DIFERENÇA ENTRE O VALOR EXECUTADO E O LIMITE MÍNIMO CONSTITUCIONAL	**R$ 142.768.685,68**

Prefeitura de Jundiaí
Cuidar da cidade é cuidar das pessoas

Secretaria de Saúde

Audiência Pública - 3º Quadrimestre 2014

DESPESAS COM SAÚDE (Por Subfunção)	LIQUIDADAS	RESTOS À PAGAR	%
Atenção Básica	R$ 84.969.122,76	R$ 3.539.157,67	20,69%
Assistência Hospitalar e Ambulatorial	R$ 281.590.969,99	R$ 6.293.776,51	67,29%
Suporte Profiliário e Terapêutico (Assistência Farmacêutica)	R$ 20.358.798,38	R$ 2.175.042,02	5,27%
Vigilância Sanitária	R$ 3.987.278,93	R$ 211.844,02	0,98%
vigilância Epidemiológica	R$ 13.065.236,49	R$ 465.395,12	3,16%
Outras Subfunções (SUS)	R$ 10.449.453,50	R$ 746.885,48	2,62%
TOTAL	**R$ 414.420.860,05**	**R$ 13.432.100,82**	**100,00%**

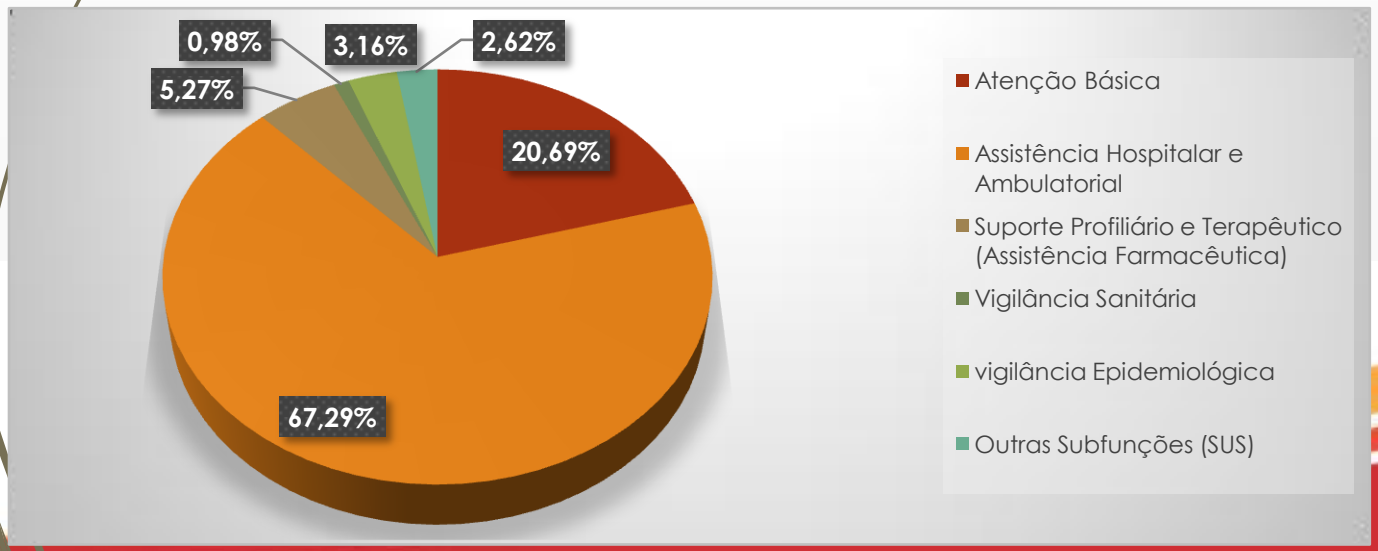

Prefeitura de Jundiaí
Cuidar da cidade é cuidar das pessoas
Secretaria de Saúde

Audiência Pública - 3º Quadrimestre 2014

CONVÊNIOS SIGNIFICATIVOS PARA SMS		
PRESTADOR	**ÁREA**	**VALORES REPASSADOS EM 2014**
Hosp. Car. São Vicente de Paulo	Hospitalar / Radioterapia / ESF / SAMU-SAEC	R$ 164.623.241,64
Hospital Universitário	Hospitalar / Rede Cegonha	R$ 43.418.753,64
AFIP	Ex. Laboratoriais e de Imagem	R$ 7.712.141,16
Amarati	Serviços de Reabilitação (Deficiência Física)	R$ 1.120.825,68
Inst. Braille	Serviços de Oftalmologia e Reabilitação	R$ 4.532.682,54
ATEAL	Serviços de Reabilitação (Auditiva)	R$ 2.798.045,64
CEAD	Atenção Psicossocial (àlcool e Outras Drogas)	R$ 2.124.393,00
APAE	Serviços de Reabilitação (Deficiência Intelectual)	R$ 1.267.579,08
Outros	Serviços de Saúde	R$ 1.250.956,68
TOTAL		**R$ 228.848.619,06**

Prefeitura de Jundiaí
Cuidar da cidade é cuidar das pessoas

Secretaria de Saúde

Audiência Pública - 3º Quadrimestre 2014

FINANCIAMENTO POR ORIGEM			
Federal	R$	101.254.900,55	23,67%
Estadual	R$	3.225.549,97	0,75%
Municipal	R$	323.372.510,59	75,58%
TOTAL	R$	427.852.961,11	100,00%