Prefeitura
de Jundiaí

SECRETARIA MUNICIPAL DE SAÚDE

REALIZAÇÕES

2° QUADRIMESTRE 2014

INAUGURAÇÃO DA UNIDADE MARECHAL em 31/07/2014

Farmácias de Alto Custo

Psicotrópicos e Atenção ao Diabético

Mandados Judiciais

Serviço de Terapia Nutricional

Diretoria de Ações de Saúde.

Prefeitura de Jundiaí

Inauguração da ampliação da Unidade Caxambú em 29/08/2014

Ambiência e Manutenções de Rotina em toda a rede

AMPLIAÇÕES E REFORMAS

USF NOVO HORIZONTE Reg. I	Sala de reunião Consultório	Em fase de finalização – inauguração prevista para Outubro
ELOY CHAVES Reg. I	ampliação UBS Eloy Chaves	Inauguração prevista para Setembro
UBS RETIRO Reg. I	Mudança para novo espaço físico para propiciar a instalação de uma Base	Imóvel alugado em fase de adaptações para Unidade
SANTA GERTRUDES Reg. II	construção de Academia da Saúde	Em andamento , aguardando aquisição dos equipamentos
UBS RAMI Reg. II	Consultórios, sala de reunião, odonto	Obras de ampliação em andamento
UBS CAXAMBÚ Reg. III	Sala de Reunião Banheiro Cozinha experimental	Inaugurada em Agosto de 2014
UBS ESPLANADA Reg. IV	Sala de Reunião Consultório	Obras de ampliação em andamento
UBS MORADA DAS VINHAS Reg. IV	Sala de agentes comunitários, copa, banheiro	Em fase de finalização - inauguração prevista para Outubro

Prefeitura de Jundiaí

Recursos Humanos

Prefeitura de Jundiaí

31 contratações

18 exonerações

07 aposentadorias

00 óbitos

Estrutura da Atenção Básica

Prefeitura de Jundiaí

37 Unidades de Saúde classificadas em :

- **32 Unidades Básicas de Saúde**
*10 Unidades com EACS;
*04 Unidades mistas (UBS e ESF);
*22 Unidades com Consultório Odontológico

- **07 Unidades de Estratégia de Saúde da Família com 14 equipes distribuídas entre elas**

Atenção Básica

Número de atendimento

Prefeitura de Jundiaí

Consultas Médicas: **104.607**

Consultas de Nível Universitário: **30.622**

Consultas em Urgência e Emergência: **3.173**

Procedimentos Odontológicos: **81.437**

Exames Laboratoriais solicitados: **321.245**

Média e alta complexidade

Prefeitura de **Jundiaí**

Estrutura da Atenção Secundária

Amb. Geriatria e Gerontologia

Amb. Moléstias Infecto-contagiosas

Amb. Saúde da Mulher

Serviço de Saúde Mental

- Amb**. de Saúde Mental**
- **CAPS Infantil**
- **CAPS –** Adulto

Amb. Faculdade de Medicina

NIS – Núcleo Integrado de Saúde

NAPD – Núcleo de Apoio ao Portador de Deficiência

CEO – Centro Especializado de Odontologia

Atenção secundária

Número de atendimento

Prefeitura de Jundiaí

Centro de Reabilitação Jundiai

Ateal

APAE

Amarati

Bem te Vi

Luiz Braille

Grendacc

HSVP

Consulta Médica

Ambulatoriais - Público: **61.606**

* Conveniado / Contratado : **37.976**

Exames Laboratoriais: **114.554**

Atendimento no Serviço de Saúde Mental

Público: **11.449**

*Conveniado / Contratado: **20.146**

CEAD –Centro Especializado em Álcool e Drogas

Procedimentos Odontológicos na Atenção Especializada : **23.487**

Atenção Pré Hospitalar
Serviço de Urgência e Emergência

Prefeitura de Jundiaí

PA Retiro

PA Hortolândia

PA Ponte São João

SAMU

SAEC

Atenção Pré Hospitalar
Serviço de Urgência e Emergência
Número de atendimento

Prefeitura de Jundiaí

SAMU / SAEC

Total de Pacientes transportados: 5.300

Total de chamadas reguladas: 8.411

Suporte Básico de Vida: 4.874

Suporte Avançado de Vida: 397

Pronto Atendimento

Público: **94.455**

*Conveniado / Contratado: **82.468**

Hospital São Vicente

REDE HOSPITALAR

Prefeitura de Jundiaí

HSVP

Números de leitos : **239** (31 UTI)

Número de Internações SUS: **5.417**

Cirúrgicas: **1.981**

Clinicas: **3.396**

Transplante: **15**

Diagnostica: **25**

HU

Números de leitos : **123**

Número de Internações SUS: **3.818**

Clínicas: **1.894**

Parto normal: **900**

Cirúrgicas: **1.924**

Cesáreas: **541**

66 % são Internações para residentes em Jundiaí

Assistência Farmacêutica

Prefeitura de Jundiaí

Farmácia Central

- Alto Custo
- Psicotrópico e Assistência ao Diabético
- Mandados Judiciais

Unidades de Saúde

Assistência Farmacêutica

Prefeitura de Jundiaí

Aquisição de medicamentos para Mandados Judiciais (Liquidados):

R$ 4.431.294,33

Aquisição de medicamentos para linha de cuidados (Liquidados):

R$ 1.079.806,44

Ação 190 +192 MAC

Vigilância em Saúde

Prefeitura de Jundiaí

Vigilância Epidemiológica

Vigilância Sanitária em Produtos, Serviços e Ambientes de Saúde

Vigilância Sanitária de Alimentos

Centro de Controle de Zoonose

CEREST

SVO – Serviço de Verificação de Óbitos

Vigilância Epidemiológica

Prefeitura de Jundiaí

ATIVIDADES DESENVOLVIDAS		
Notificações investigadas inseridas no SINAN		990
Total de Boletins de Vacinas digitados		0
Notificações inseridas no TBWEB		34
Notificações inseridas no Influenza Web		07
Total de Declarações de óbito digitadas no SIM		1380
Total de Declarações de Nascidos Vivos digitadas no SINASC		3771
Notificações totais	Varicela	54
	Conjuntivite	891
	Diarreia	1909
Total de Óbitos Investigados (Resid.Jundiaí)	Infantil	28
	Mulheres em Idade Fértil	31
Atendimentos/ Treinamentos	Número de Treinamentos	00
	Número de Pessoas Treinadas	00
	Emissão CIVP Febre Amarela	606

Cobertura Vacinal (%)	
BCG	106,63
Hepatite B	91,50
Poliomielite	90,5
Tetravalente + Pentavalente + Hexavalente	91,95
Rotavírus	94,80
Meningo C	93,46
Pneumo 10 + 13	103,80
Tríplice Viral	100,06

VIGILÂNCIA SANITÁRIA DE ALIMENTOS

Prefeitura de Jundiaí

Conclusão de Processos Administrativos:	**130**
Atendimento de Denúncias	**114**
Licenciamento de Estabelecimentos (pronto)	**177**
Cad. de Serviços em Alimentação (aguardando/pendências)	**110**
Inspeção em Estab. de Gêneros Alimentícios	**474**
Laudo de Análise Laboratorial	**21**
Coleta de Alimentos colocados no mercado de consumo	**31**
Capacitação em Boas Práticas na Manipulação De Alimentos	**603**

Vigilância Sanitária em Produtos, Serviços e Ambientes de Saúde

Prefeitura de Jundiaí

Inspeções	**1049**
Inspeções Originadas pelo Serviço 156	**101**
Educação e Comunicação em VISA	**253**
Licença / Cadastros Emitidos	**568**
LTA's – Laudo Técnico de Avaliação Emitidos	**14**
Atendimento a Demanda do Ministério Público	**13**
Nº de Estabel. novos cadastrados no SCNES por período	**14**
Auto de Infração Emitidos	**24**
Auto de Imposição de Penalidade - Advertência	**04**
Auto de Imposição de Penalidade - Multa	**00**
Auto de Imposição de Penalidade - Interdição Parcial	**03**
Auto de Imposição de Penalidade - Interdição Total	**02**
Auto de Imposição de Penalidade - Interdição Produto	**01**

Centro de Controle de Zoonose

Prefeitura de Jundiaí

Coordenação - Dengue	
Nº de Visitas a Pontos Estratégicos	481
Nº de Visitas a Imóveis Especiais	86
Nº de Focos Positivos do Vetor	139
Nº de Vistorias Realizadas	753
Nº de Autuações	7
Nº de Imóveis Visitados - Índice de Breteau	0

Coordenação - Raiva	
Nº de Materiais Enviados para Exame Diagnóstico	25
Nº de Observações de Cães e Gatos Agressores	204
Nº de Vistorias Realizadas	99

Laboratório	
Nº de Identificação de Quirópteros	17
Nº de Identificação Entomológica	222
Nº de Testes Rápidos DPP – Leishmaniose	105

Coordenação – Sinantrópicos	
Nº de Vistorias Realizadas	738

Serviço de Verificação de Óbitos

Prefeitura de Jundiaí

Em fase de informatização

CEREST
Centro de Referência em Saúde do Trabalhador

Prefeitura de Jundiaí

Visitas com apoio Técnico Regional	**21**
Reuniões para matriciamento da rede	**06**
Autos de infrações	**470**
Auto de Imposição de Penalidade - Advertência	**17**
Auto de Imposição de Penalidade - Multa	**45**
Auto de Imposição de Penalidade - Interdição	**16**
Número de Consultas Médicas	**133**
Número de avaliaçãoes audiológicas	**08**

Prefeitura de Jundiaí
Secretaria de Saúde

GOVERNO 2013 – 2016

Prefeito: Pedro Bigardi

SECRETARIA MUNICIPAL DE SAÚDE

Secretário:

Dr. Gerson Vilhena Pereira Filho

Prefeitura de Jundiaí
Secretaria de Saúde

Prestação de Contas do Fundo Municipal de Saúde

2º. Quadrimestre de 2014

Execução Orçamentária

Acumulado até 31/08/2014

Prefeitura de Jundiaí
Secretaria de Saúde

EXECUÇÃO ORÇAMENTÁRIA POR AÇÕES PRIORITÁRIAS
RESUMO DA EXECUÇÃO ATÉ 31/08/2014

	Dotação Anual	Empenhado	%	Liquidado	%	Pago	%	SALDO	%
TOTAL DO BLOCO SUS	11.904.099,13	8.322.650,21	69,91%	6.439.583,97	77,37%	6.337.749,27	98,42%	3.581.448,92	54,90%
TOTAL DO BLOCO ATENÇÃO BÁSICA	87.251.712,57	60.591.172,39	69,44%	50.717.472,46	83,70%	49.562.550,28	97,72%	26.660.540,18	61,00%
TOTAL DO BLOCO MÉDIA ALTA COMPLEXIDADE	294.472.905,54	248.402.324,01	84,35%	179.311.855,17	72,19%	176.805.554,60	98,60%	46.070.581,53	31,47%
TOTAL DO BLOCO ASSISTÊNCIA FARMACÊUTICA	18.509.381,91	15.495.923,97	83,72%	13.413.163,43	86,56%	12.706.284,47	94,73%	3.013.457,94	50,22%
TOTAL DO BLOCO VIGILÂNCIA EM SAÚDE	19.068.037,18	11.245.112,71	58,97%	10.324.617,34	91,81%	10.096.067,24	97,79%	7.822.924,47	68,91%
TOTAL DO BLOCO INVESTIMENTOS	8.058.203,68	6.406.461,63	79,50%	2.350.937,23	36,70%	2.222.307,21	94,53%	1.651.742,05	48,65%
TOTAL	439.264.340,01	350.463.644,92	79,78%	262.557.629,60	74,92%	257.730.513,07	98,16%	88.800.695,09	41,91%

EXECUÇÃO ORÇAMENTÁRIA
DOTAÇÃO 2014: 439.264.340,01

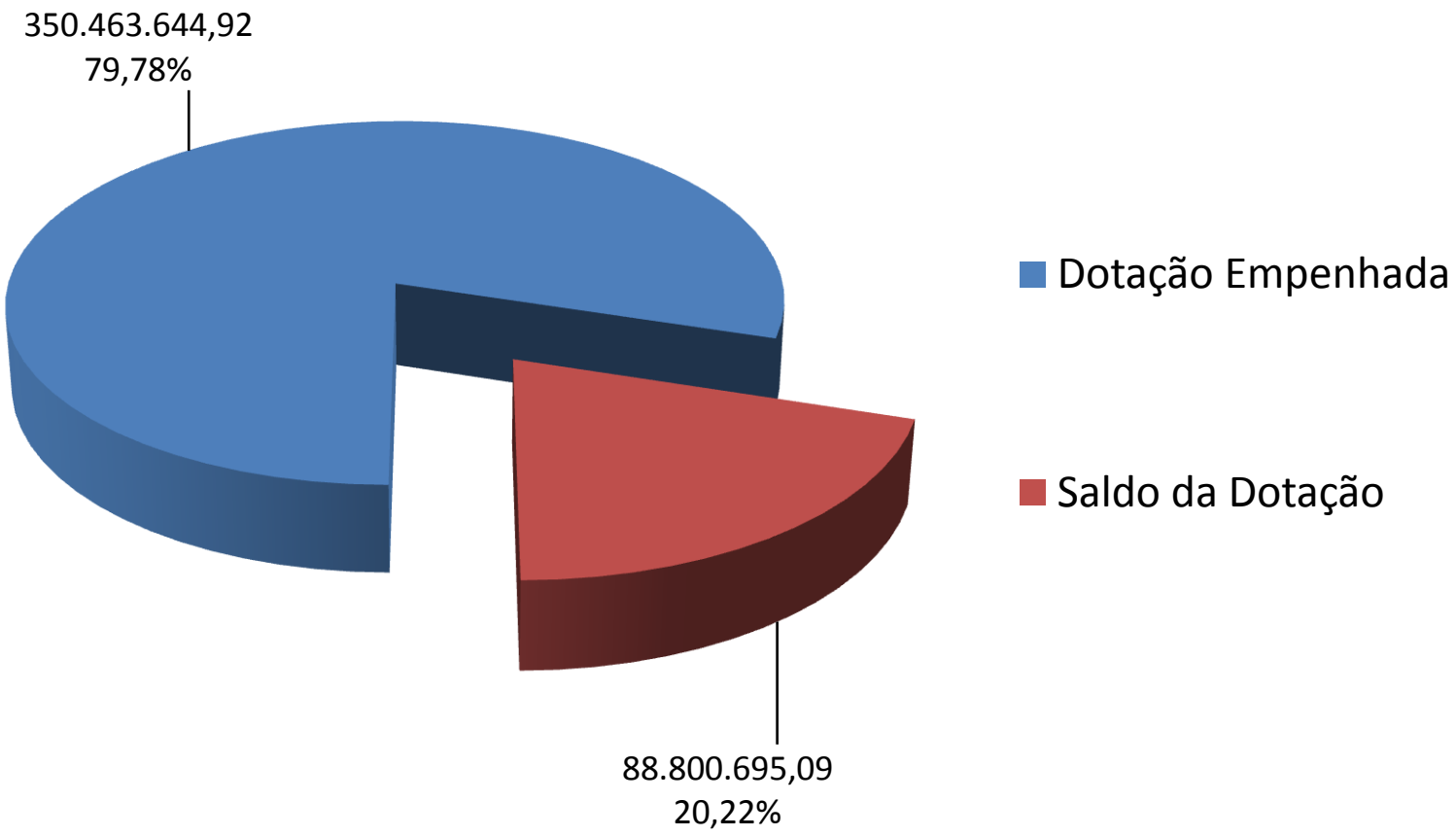

Prefeitura de Jundiaí
Secretaria de Saúde

Valores Empenhados
2º Quadrimestre de 2014

	Dotação Anual	Empenhado	%	SALDO	%
TOTAL DO BLOCO SUS	11.904.099,13	8.322.650,21	69,91%	3.581.448,92	54,90%
TOTAL DO BLOCO ATENÇÃO BÁSICA	87.251.713,57	60.591.172,39	69,44%	26.660.540,18	61,00%
TOTAL DO BLOCO MÉDIA E ALTA COMPLEXIDADE	294.472.906,54	248.402.324,01	84,35%	46.070.581,53	31,47%
TOTAL DO BLOCO ASSISTÊNCIA FARMACÊUTICA	18.509.382,91	15.495.924,97	83,72%	3.013.457,94	50,22%
TOTAL DO BLOCO VIGILÂNCIA EM SAÚDE	19.068.037,18	11.245.113,71	58,97%	7.822.924,47	68,91%
TOTAL DO BLOCO INVESTIMENTOS	8.058.204,68	6.406.462,63	79,50%	1.651.742,05	48,65%
TOTAL	439.264.340,01	350.463.644,92	79,78%	88.800.695,09	41,91%

Prefeitura de Jundiaí
Secretaria de Saúde

Valores Liquidados
2º Quadrimestre de 2014

	Empenhado	Liquidado	%	SALDO	%
TOTAL DO BLOCO SUS	8.322.650,21	6.439.583,97	77,37%	1.883.066,24	22,63%
TOTAL DO BLOCO ATENÇÃO BÁSICA	60.591.172,39	50.717.472,46	83,70%	9.873.699,93	16,30%
TOTAL DO BLOCO MÉDIA E ALTA COMPLEXIDADE	248.402.324,01	179.311.855,17	72,19%	69.090.468,84	27,81%
TOTAL DO BLOCO ASSISTÊNCIA FARMACÊUTICA	15.495.924,97	13.413.163,43	86,56%	2.082.761,54	13,44%
TOTAL DO BLOCO VIGILÂNCIA EM SAÚDE	11.245.113,71	10.324.617,34	91,81%	920.496,37	8,19%
TOTAL DO BLOCO INVESTIMENTOS	6.406.462,63	2.350.937,23	36,70%	4.055.525,40	63,30%
TOTAL	350.463.644,92	262.557.629,60	74,92%	87.906.015,32	25,08%

Prefeitura de Jundiaí
Secretaria de Saúde

Valores Pagos
2º Quadrimestre de 2014

	Liquidado	Pago	%	SALDO	%
TOTAL DO BLOCO SUS	6.439.583,97	6.337.749,27	98,42%	101.834,70	1,58%
TOTAL DO BLOCO ATENÇÃO BÁSICA	50.717.472,46	49.562.550,28	97,72%	1.154.922,18	2,28%
TOTAL DO BLOCO MÉDIA E ALTA COMPLEXIDADE	179.311.855,17	176.805.554,60	98,60%	2.506.300,57	1,40%
TOTAL DO BLOCO ASSISTÊNCIA FARMACÊUTICA	13.413.163,43	12.706.284,47	94,73%	706.878,96	5,27%
TOTAL DO BLOCO VIGILÂNCIA EM SAÚDE	10.324.617,34	10.096.067,24	97,79%	228.550,10	2,21%
TOTAL DO BLOCO INVESTIMENTOS	2.350.937,23	2.222.307,21	94,53%	128.630,02	5,47%
TOTAL	262.557.629,60	257.730.513,07	98,16%	4.827.116,53	1,84%

Prefeitura de Jundiaí
Secretaria de Saúde

Recursos Recebidos até 31.08.2014

RECURSOS BLOCOS	MINISTÉRIO DA SAÚDE		SECRETARIA ESTADUAL DA SAÚDE		RECURSOS PRÓPRIOS		TOTAL	
Bloco de Gestão do SUS	221.673,45	3,51%	0,00	0,0%	6.096.011,33	96,49%	6.317.684,78	100,0%
Bloco da Atenção Básica	8.877.414,16	16,70%	848.661,75	1,60%	43.440.053,90	81,71%	53.166.129,81	100,0%
Bloco da Média e Alta Complexidade	57.308.739,95	30,85%	0,00	0,0%	128.451.458,47	69,15%	185.760.198,42	100,0%
Bloco da Vigilância em Saúde	1.032.670,54	9,27%	8,10	0,0%	10.104.154,17	90,73%	11.136.832,81	100,0%
Bloco da Assistência Farmacêutica	1.625.919,62	10,96%	1.723.126,27	11,62%	11.484.749,03	77,42%	14.833.794,92	100%
Bloco de Invest. na Rede de Serviços de Saúde	2.780.879,51	60,62%	0,22	0,00%	1.806.649,81	39,38%	4.587.529.,54	100%
Transferências Totais Recebidas	70.871.321,71		2.485.878,17		201.303.914,35		274.661.114,23	
Remuneração total de contas	975.975,52		85.918,17		79.162,36		1.141.056,05	
TOTAL DOS RECURSOS >	71.847.297,23	26,1%	2.571.796,34	0,93%	201.383.076,70	73,02%	275.802.170,28	100,0%

RECURSOS RECEBIDOS POR FONTE ATÉ 31.08.2014

TOTAL RECEBIDO R$ 275.802.170,28

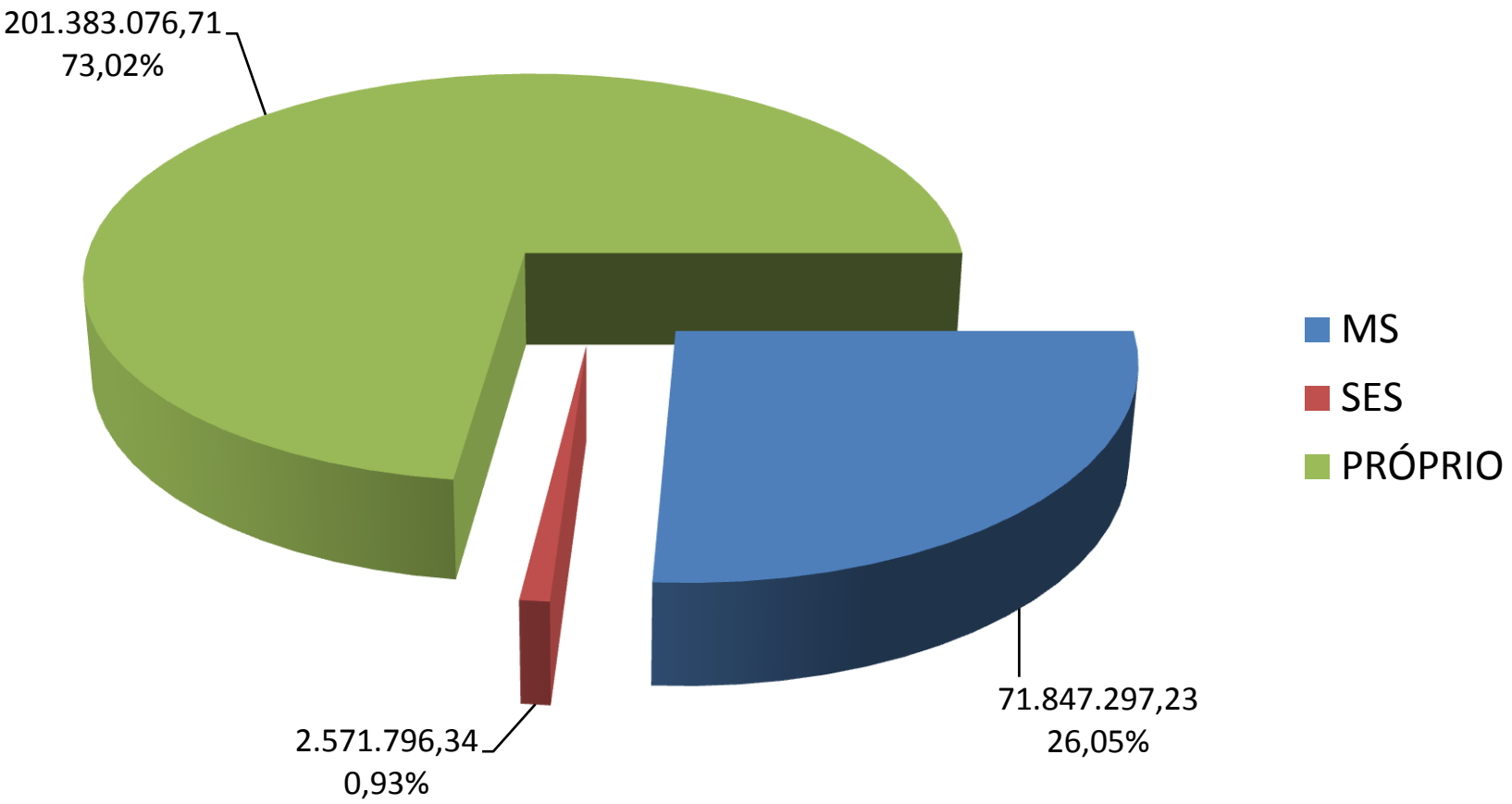

Prefeitura de Jundiaí
Secretaria de Saúde

Restos a Pagar Inscritos até 01.01.2014

BLOCOS	MS	SES	PRÓPRIO	TOTAL
Saldo em 01/01/2014	7.149.672,86	50.132,86	17.482.121,69	24.681.927,41
TOTAL PAGO ATÉ 31/08/2014	5.477.907,69	14.293,30	13.581.349,58	19.073.547,57
Cancelados	463.202,67	35.839,56	666.732,27	1.165.774,50
Restos a Pagar	1.208.562,50	-	3.234.039,84	4.442.602,34

PERCENTUAL DE RECURSOS PRÓPRIOS APLICADOS - EC 29 Até 31/08/2014			
Cálculo do Percentual - EC 29	Previsto para 2.014	Aplicado em 2.014	
Total da Arrecadação Tributária	1.243.518.589,00	778.200.028,74	62,58%
Total de Recursos Próprios Aplicados na SMS	321.959.528,30	200.773.639,08	62,36%
Percentual Aplicado na SMS	25,89%	25,80%	

RESTOS A PAGAR EM 01.01.2014

R$ 24.681.927,41

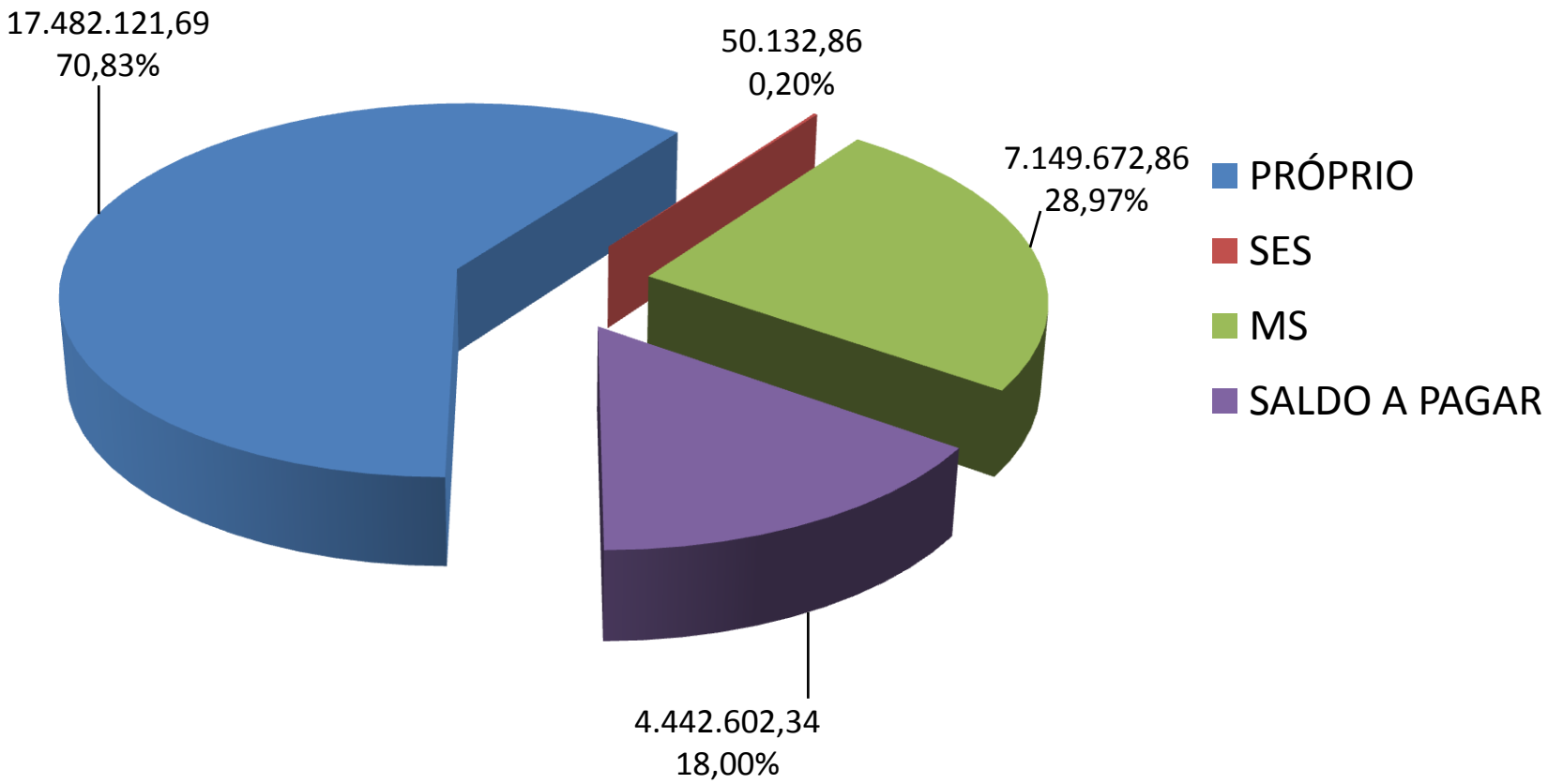

Prefeitura de Jundiaí
Secretaria de Saúde

SALDO BANCÁRIO EM 31.08.2014

RECURSOS VINCULADOS			
Bloco de Gestão do SUS	BLGES	1.277.013,37	**3,95%**
Bloco da Atenção Básica	BLATB	5.960.871,15	**18,42%**
Bloco da Média e Alta Complexidade	BLMAC	13.477.035,85	**41,66%**
Bloco da Vigilância em Saúde	BLVGS	3.761.140,37	**11,63%**
Bloco da Assistência Farmacêutica -	BLFB	3.192.709,39	**9,87%**
Bloco de Invest. na Rede de Serviço de Saúde	BLIRSS	3.466.024,71	**10,71%**
RECURSOS PRÓPRIOS			
PMJ/SAÚDE		1.218.572,58	**3,77%**
TOTAL		32.353.367,42	**100%**

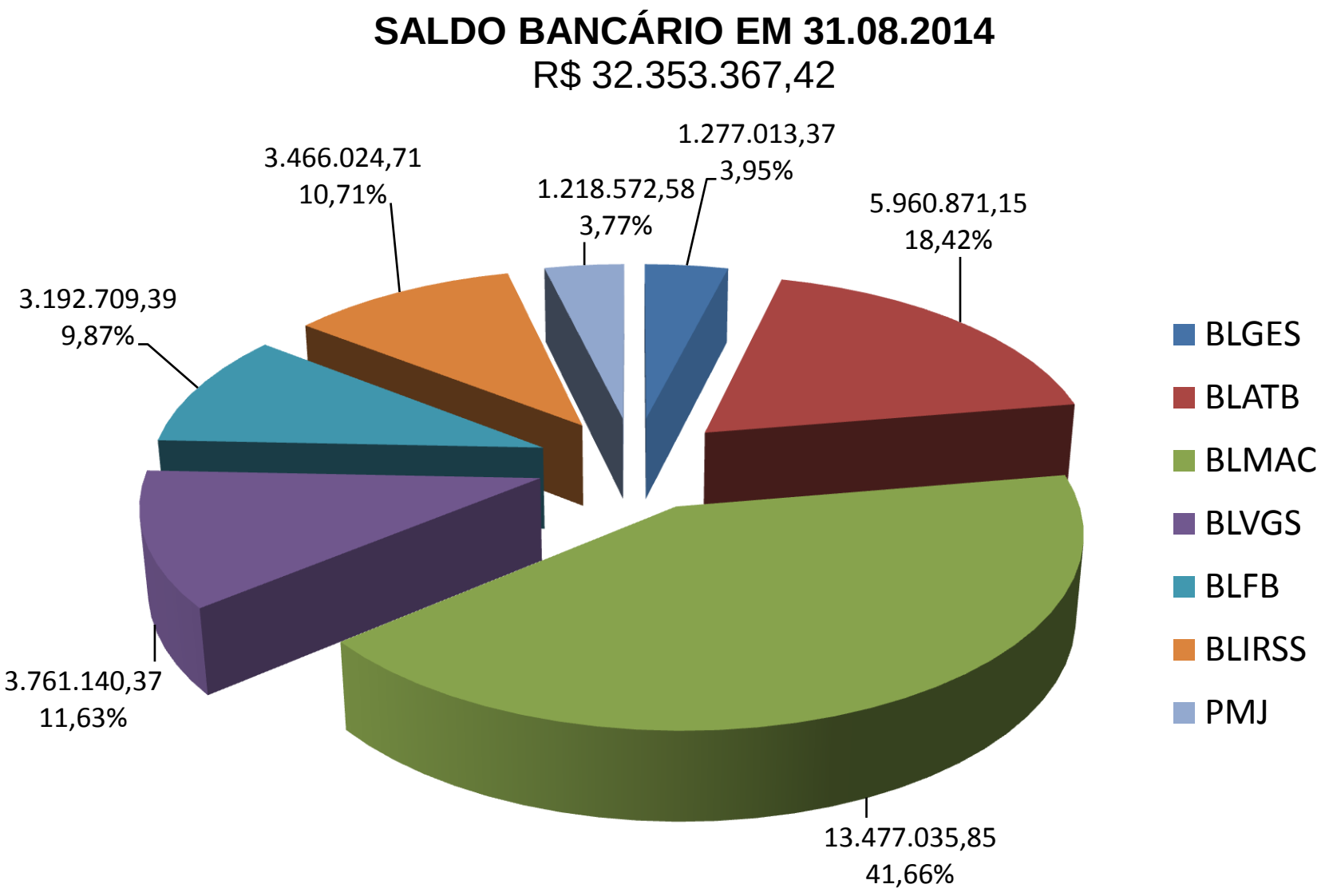
SALDO BANCÁRIO EM 31.08.2014
R$ 32.353.367,42
1.277.013,37
3,95%
5.960.871,15
18,42%
13.477.035,85
41,66%
3.761.140,37
11,63%
3.192.709,39
9,87%
3.466.024,71
10,71%
1.218.572,58
3,77%
BLGES
BLATB
BLMAC
BLVGS
BLFB
BLIRSS
PMJ

Prefeitura de Jundiaí
Secretaria de Saúde

EXECUÇÃO ORÇAMENTÁRIA POR AÇÕES PRIORITÁRIAS ATÉ 31/08/2014

	Dotação atual	Empenhado		Liquidado		Pago	
	valor	valor	% empenhado	valor	% liquidado	valor	% pago
I - BLOCO DE GESTÃO DO SUS	**11.904.099,13**	**8.322.650,21**	**69,91%**	**6.439.583,97**	**77,37%**	**6.337.749,27**	**98,42%**
2005 - MANUTENÇÃO DAS ATIVIDADES DE GESTÃO DA SMS	**216.000,00**	**72.763,88**	**33,69%**	**72.763,88**	**100,00%**	**72.763,88**	**100,00%**
153 - ATIVIDADES DE GESTÃO DA SECRETARIA	**216.000,00**	**72.763,88**	**33,69%**	**72.763,88**	**100,00%**	**72.763,88**	100,00%
10- Manutenção das despesas sob regime de adiantamento							
0 - Própria	216.000,00	72.763,88	33,69%	72.763,88	100,00%	72.763,88	100,00%
2810 - INFORMAÇÕES EM SAÚDE	**3.763.479,04**	**3.052.357,06**	**81,10%**	**2.058.870,49**	**67,45%**	**2.057.550,49**	**99,94%**
153 - ATIVIDADES DE GESTÃO DA SECRETARIA	**3.763.479,04**	**3.052.357,06**	**81,10%**	**2.058.870,49**	**67,45%**	**2.057.550,49**	99,94%
57- Manutenção da atividade							
0 - Própria	3.763.479,04	3.052.357,06	81,10%	2.058.870,49	67,45%	2.057.550,49	99,94%
2811 - APOIO LOGÍSTICO	**1.175.079,94**	**991.789,66**	**84,40%**	**543.654,52**	**54,82%**	**541.685,71**	**99,64%**
153 - ATIVIDADES DE GESTÃO DA SECRETRIA	**1.164.240,00**	**990.563,16**	**85,08%**	**543.493,02**	**54,87%**	**541.524,21**	**99,64%**
57 - Manutenção da atividade							
0 - Própria	49.000,00	27.645,39	56,42%	9.118,83	32,98%	9.118,83	100,00%
83 - Manutenção das atividades de Euducação em saúde							
0 - Própria	15.240,00	1.832,00	12,02%	1.832,00	100,00%	1.832,00	100,00%
245 - Manut. Das atividades adm. De gestão da SMS							
0 - Própria	1.100.000,00	961.085,77	87,37%	532.542,19	55,41%	530.573,38	99,63%
155 - MANUTENÇÃO DAS ATIVIDADES DE EDUCAÇÃO EM SAÚDE	**9.000,00**	**1.065,00**	**11,83%**	**0,00**	**0,00%**	**0,00**	**0,00%**
57 - Manutenção da atividade							
0 - Própria	9.000,00	1.065,00	11,83%	0,00	0,00%	0,00	0,00%
192 -AQUISIÇÃO DE INSUMOS ESPECÍFICOS ESERIÇOS DE MAC	**1.839,94**	**161,50**	**8,78%**	**161,50**	**100,00%**	**161,50**	**100,00%**
245 - Manutenção das atividades administrativas da gestão							
0 - Própria	1.839,94	161,50	8,78%	161,50	100,00%	161,50	100,00%
2812 - EDUCAÇÃO PERMANENTE EM SAÚDE	**57.000,00**	**22.700,00**	**39,82%**	**0,00**	**0,00%**	**0,00**	**0,00%**
155 - ATIVIDADES DE EDUCAÇÃO EM SAÚDE	**57.000,00**	**22.700,00**	**39,82%**	**0,00**	**0,00%**	**0,00**	**0,00%**
57 - Manutenção das Atividades							
5012 - MS/FAN Prog. Financ. Ações Alimentação e Nutrição	57.000,00	22.700,00	39,82%	0,00	0,00%	0,00	0,00%

2813 - PARTICIPAÇÃO E CONTROLE SOCIAL	**7.000,00**	**3.249,67**	**46,42%**	**1.450,93**	**44,65%**	**1.450,93**	**100,00%**
156 - MANUTENÇÃO DAS ATIVIDADES DE CONTROLE SOCIAL	**7.000,00**	**3.249,67**	**46,42%**	**1.450,93**	**44,65%**	**1.450,93**	**100,00%**
5 - Manutenção das Ações de Controle Social							
0 - Própria	7.000,00	3.249,67	46,42%	1.450,93	44,65%	1.450,93	100,00%
2034 - APLICAÇÃO ATENDIMENTO À CRIANÇA/ADOLESCENTE	**103.226,02**	**1.925,00**	**1,86%**	**1.925,00**	**100,00%**	**1.925,00**	**100,00%**
164 - ATENÇÃO INTEGRAL SAÚDE CRIANÇA E ADOLESCENTE	**103.226,02**	**1.925,00**	**1,86%**	**1.925,00**	**100,00%**	**1.925,00**	**100,00%**
243 - Manut. Programa Direitos Criança e Adolescente							
5002 - Fundo Nacieonal de Saúde - PAB	103.226,02	1.925,00	1,86%	1.925,00	100,00%	1.925,00	100,00%
2032 - ATENÇÃO A LINHA DE CUIDADOS COM IDOSOS	**89.674,13**	**20.087,37**	**22,40%**	**8.183,27**	**40,74%**	**8.183,27**	**100,00%**
166 - AÇÕES COLETIVAS PREVENÇÃO AGRAV. SAÚDE IDOSO	**68.304,13**	**14.582,37**	**21,35%**	**8.183,27**	**56,12%**	**8.183,27**	**100,00%**
94 - Manutenção dos contratos e convênios							
0 - Própria	14.471,13	735,00	5,08%	367,50	50,00%	367,50	100,00%
5002 - Fundo Nacional de Saúde - PAB	23.950,00	9.878,37	41,25%	5.147,64	52,11%	5.147,64	100,00%
95 - Implantação Equipe Atenção Domiciliar Terceira Idade							
0 - Própria	29.883,00	3.969,00	13,28%	2.668,13	67,22%	2.668,13	100,00%
194 - MANUT. PROG. ASSIST. PESSOA COM DEFICIÊNCIA	**21.370,00**	**5.505,00**	**25,76%**	**0,00**	**0,00%**	**0,00**	**0,00%**
88 - Manutenção das Atividades Prog. Assist. ao NAPD							
0 - Própria	21.370,00	5.505,00	25,76%	0,00	0,00%	0,00	0,00%
2035 - ATENDIMENTO INTEGRAL À CRIANÇA/ADOLESCENTE	**885.640,00**	**722.964,68**	**81,63%**	**318.803,74**	**44,10%**	**299.285,70**	**93,88%**
189 - MANUTENÇÃO DOS CONTARTOS E CONVÊNIOS	**505.638,00**	**423.478,94**	**83,75%**	**195.626,12**	**46,20%**	**177.975,08**	**90,98%**
66 - Manutenção dos contratos e convênios							
0 - Própria	43.328,00	12.000,00	27,70%	7.000,00	58,33%	6.000,00	85,71%
5001 - Fundo Nacional de Saúde MS/SAS	462.310,00	411.478,94	89,00%	188.626,12	45,84%	171.975,08	91,17%
197 - MANUTENÇÃO PROGRAMA DE ATENÇÃO À SAÚDE MENTAL	**371.312,00**	**298.947,74**	**80,51%**	**123.177,62**	**41,20%**	**121.310,62**	**98,48%**
240 - Manutenção Programa Direitos da criança/adolesc.							
0 - Própria	148.370,00	131.291,80	88,49%	58.096,38	44,25%	56.229,38	96,79%
5001 - Fundo Nacional de Saúde MS/SAS	39.000,00	32.530,50	83,41%	19.295,20	59,31%	19.295,20	100,00%
241 - Manutenção contratos e convênios criança/adolesc.							
0 - Própria	93.942,00	52.353,36	55,73%	0,00	0,00%	0,00	0,00%
5001 - Fundo Nacional de Saúde MS/SAS	90.000,00	82.772,08	91,97%	45.786,04	55,32%	45.786,04	100,00%
200 - MANUTENÇÃO DA INFRAESTRUTURA ATENÇAÕ SECUNDÁRIA	**8.690,00**	**538,00**	6,19%	**0,00**	0,00%	**0,00**	0,00%
240 - Manutenção Programa Direitos da criança/adolesc.							
5001 - Fundo Nacional de Saúde MS/SAS	4.360,00	150,00	3,44%	0,00	0,00%	0,00	0,00%
241 - Manutenção contratos e convênios criança/adolesc.							
5001 - Fundo Nacional de Saúde MS/SAS	4.330,00	388,00	8,96%	0,00	0,00%	0,00	0,00%
2933 - MANUTENÇÃO DE PESSOAL E ENCARGOS - SUS	**5.607.000,00**	**3.434.812,89**	**61,26%**	**3.433.932,14**	**99,97%**	**3.354.904,29**	**97,70%**
PESSOAL E ENCARGOS SOCIAIS	5.607.000,00	3.434.812,89	61,26%	3.433.932,14	99,97%	3.354.904,29	97,70%

Prefeitura de Jundiaí
Secretaria de Saúde

EXECUÇÃO ORÇAMENTÁRIA POR AÇÕES PRIORITÁRIAS ATÉ 31/08/2014

	Dotação atual	Empenhado		Liquidado		Pago	
	valor	valor	% empenhado	valor	% liquidado	valor	% pago
II - BLOCO DE ATENÇÃO BÁSICA	**87.251.712,57**	**60.591.172,39**	**69,44%**	**50.717.472,46**	**83,70%**	**49.562.550,28**	**97,72%**
2814 - GESTÃO DA ATENÇÃO PRIMÁRIA À SAÚDE	**11.355.580,27**	**9.632.950,59**	**84,83%**	**5.822.261,61**	**60,44%**	**5.573.181,19**	**95,72%**
155 - MANUTENÇÃO DAS ATIVIDADES DE EDUCAÇÃO EM SAÚDE	**31.502,41**	**2.815,00**	**8,94%**	**2.025,00**	**71,94%**	**2.025,00**	**100,00%**
83 - Manutenção Atividades Educação em Saúde							
0 - Própria	31.502,41	2.815,00	8,94%	2.025,00	71,94%	2.025,00	100,00%
167 - AÇÕES COLETIVAS APOIO ÀS LINHAS DE CUIDADO	**2.639.420,00**	**1.837.146,25**	**69,60%**	**1.468.225,22**	**79,92%**	**1.441.557,22**	**98,18%**
78 - Manutenção Disp. Mat. E Insumos Rede Básica							
5002 - FNS - PAB	2.001.000,00	1.534.343,86	76,68%	1.468.225,22	95,69%	1.441.557,22	98,18%
5043 - FES/PISO de Atenção Básica Estadual	638.420,00	302.802,39	47,43%	0,00	0,00%	0,00	0,00%
168 - AÇÕES COLETIVAS DE APOIO À SAÚDE BUCAL	**534.787,61**	**234.732,68**	**43,89%**	**184.935,14**	**78,79%**	**170.194,46**	**92,03%**
77 - Atenção à saúde bucal							
5002 - FNS - PAB	344.200,00	141.755,42	41,18%	133.317,12	94,05%	118.576,44	88,94%
5043 - FES/PISO de Atenção Básica Estadual	97.377,61	41.359,24	42,47%	0,00	0,00%	0,00	0,00%
78 - Manutenção da Dispensação de Mt/Insumo para a Rede							
5002 - FNS - PAB	93.210,00	51.618,02	55,38%	51.618,02	100,00%	51.618,02	100,00%
169 - MANUTENÇÃO INFRAESTRUTURA DE REDE BÁSICA	**6.160.000,00**	**5.783.795,82**	**93,89%**	**3.119.539,34**	**53,94%**	**2.913.619,60**	**93,40%**
79 - Manutenção da Infraestruturada Rede Básica de Saúde							
0 - Própria	984.370,00	767.164,44	77,93%	477.681,40	62,27%	475.577,10	99,56%
5002 - FNS - PAB	5.000.000,00	4.888.173,38	97,76%	2.514.107,94	51,43%	2.310.292,50	91,89%
78 - manutenção dispensação materiais e insumos Rede Básica							
6029 - SES/Programa Assist. Farm. Atenção Básica Diabetes/Med	174.830,00	127.750,00	73,07%	127.750,00	100,00%	127.750,00	100,00%
82 - Atenção a Saúde do Adulto							
5002 - Fundo Nacional de Saúde - PAB	800,00	708,00	88,50%	0,00	0,00%	0,00	0,00%
170 - MANUTENÇÃO DAS ATIVID. DO PROG. DE SAÚD. FAMÍLIA	**263.793,24**	**263.793,24**	**100,00%**	**109.725,00**	**41,60%**	**109.725,00**	**100,00%**
82 - Atenção a saúde do adulto							
5002 - FNS - PAB	263.793,24	263.793,24	100,00%	109.725,00	41,60%	109.725,00	100,00%
171 - MANUTENÇÃO INFRAESTRUTURA ASSIST FARMACÊUTICA	**147.329,25**	**147.329,25**	**100,00%**	**138.190,92**	**93,80%**	**136.438,92**	**98,73%**
60 - Manutenção da Infraestruturada Assist. Farmacêutica							
5002 - FNS - PAB	145.577,25	145.577,25	100,00%	136.438,92	93,72%	136.438,92	100,00%
79 - Manutenção da Infraestruturada Rede Básica de Saúde							
5002 - Fundo Nacional de Saúde - PAB	1.752,00	1.752,00	100,00%	1.752,00	100,00%	0,00	0,00%

197 - MANUT PROGRAMA DE ATENÇÃO À SAÚDE MENTAL	**142.053,00**	**142.053,00**	**100,00%**	**142.053,00**	**100,00%**	**142.053,00**	**100,00%**
67 - Manutenção do Programa de Atenção à Saúde Mental							
5002 - FNS	142.053,00	142.053,00	100,00%	142.053,00	100,00%	142.053,00	100,00%
596 - AQUISIÇÃO DE EQTOS, MOBLIÁRIOS E INSTRUMENTAIS	**143.741,90**	**94.807,68**	**65,96%**	**94.807,68**	**100,00%**	**94.807,68**	**100,00%**
857 - Aquisição de Equipamentos, Mobiliários e Instrumentais							
6056 - SESI/Qualis - UBS	90.951,90	90.951,90	100,00%	90.951,90	100,00%	90.951,90	100,00%
0 - Própria	52.790,00	3.855,78	7,30%	3.855,78	100,00%	3.855,78	100,00%
189 - MANUTENÇÃO CONTRATOS/CONVÊNIOS PREST. SERVIÇOS SMS	**308.528,19**	**142.053,00**	46,04%	**0,00**	0,00%	**0,00**	0,00%
67 - Manutenção do Programa de Atenção à Saúde Mental							
5002 - Fundo Nacional de Saúde - PAB	308.528,19	142.053,00	46,04%	0,00	0,00%	0,00	0,00%
192 - AQUISIÇÃO INSUMOS ESPECÍFICOS E SERVIÇOS DE MAC.	**983.224,67**	**983.224,67**	100,00%	**562.760,31**	57,24%	**562.760,31**	100,00%
243 - Manut. Programa Direitos da Criança e Adolescente							
5002 - Fundo Nacional de Saúde - PAB	983.224,67	983.224,67	100,00%	562.760,31	57,24%	562.760,31	100,00%
200 - MANUTENÇÃO DA INFRAESTRUTURA ATENÇÃO SECUNDÁRIA	**1.200,00**	**1.200,00**	100,00%	**0,00**	0,00%	**0,00**	0,00%
328 - Manutenção Infraestrutura atenção Secundária							
5002 - Fundo Nacional de Saúde - PAB	1.200,00	1.200,00	100,00%	0,00	0,00%	0,00	0,00%
2815 - PROGRAMA DE SAÚDE DA FAMÍLIA	**6.161.445,18**	**5.022.632,37**	**81,52%**	**2.343.182,45**	**46,65%**	**2.339.645,98**	**99,85%**
170 - MANUTENÇÃO ATIVIDADES PROGRAMA SAÚDE DA FAMÍLIA	**6.161.445,18**	**5.022.632,37**	**81,52%**	**2.343.182,45**	**46,65%**	**2.339.645,98**	**99,85%**
85 - Manut Atividades Equipamentos Saúde da Família - Saúde							
0 - Própria	3.477.945,79	3.167.839,23	91,08%	1.291.834,53	40,78%	1.291.834,53	100,00%
5002 - FNS	2.683.499,39	1.854.793,14	69,12%	1.051.347,92	56,68%	1.047.811,45	99,66%
2939 - MANUTENÇÃO PESSOAL E ENCARGOS SOCIAIS	**4.846.440,00**	**2.984.748,58**	**61,59%**	**2.984.748,58**	**100,00%**	**2.910.137,73**	**97,50%**
PESSOAL E ENCARGOS SOCIAIS	4.846.440,00	2.984.748,58	61,59%	2.984.748,58	100,00%	2.910.137,73	97,50%
2934 - MANUTENÇÃO DE PESSOAL E ENCARGOS - ATEÇÃO BÁSICA	**56.641.447,12**	**34.710.740,85**	**61,28%**	**34.710.740,85**	**100,00%**	**33.883.046,41**	**97,62%**
PESSOAL E ENCARGOS SOCIAIS	56.641.447,12	34.710.740,85	61,28%	34.710.740,85	100,00%	33.883.046,41	97,62%
OUTRAS AÇÕES PRIORITÁRIAS	**8.246.800,00**	**8.240.100,00**	**99,92%**	**4.856.538,97**	**58,94%**	**4.856.538,97**	**100,00%**
RECURSOS ORÇAMENTÁRIOS NA SMS	**1.950.000,00**	**1.950.000,00**	**100,00%**	**1.503.264,36**	**77,09%**	**1.503.264,36**	**100,00%**
2670 - Contrib Form Patronal Servidor Público (Pasep)							
0 - Própria	1.950.000,00	1.950.000,00	100,00%	1.503.264,36	77,09%	1.503.264,36	100,00%
RECURSOS ORÇAMENTÁRIOS NA SMS	**6.296.800,00**	**6.290.100,00**	**99,89%**	**3.353.274,61**	**53,31%**	**3.353.274,61**	**100,00%**
2968 - Gestão das Ações de Benefícios							
0 - Própria	6.296.800,00	6.290.100,00	99,89%	3.353.274,61	53,31%	3.353.274,61	100,00%

Prefeitura de Jundiaí
Secretaria de Saúde

EXECUÇÃO ORÇAMENTÁRIA POR AÇÕES PRIORITÁRIAS ATÉ 31/08/2014

	Dotação atual	Empenhado		Liquidado		Pago	
	valor	valor	% empenhado	valor	% liquidado	valor	% pago
III - BLOCO MEDIA E ALTA COMPLEXIDADE	**294.472.905,54**	**248.402.324,01**	**84,35%**	**179.311.855,17**	**72,19%**	**176.805.554,60**	**98,60%**
2816 - GESTÃO ATENÇÃO ESPECIALIZADA AMBULATORIALO	**32.406.188,24**	**30.052.460,66**	**92,74%**	**18.383.715,48**	**61,17%**	**16.831.645,18**	**91,56%**
155 - Manutenção da Atividades de Educação em Saúde	**500,00**	**355,60**	**71,12%**	**8,00**	**2,25%**	**8,00**	**100,00%**
83 - Manutenção da atividades de educação em saúde							
0 - Própria	500,00	355,60	71,12%	8,00	0,00%	8,00	0,00%
168 - Ações coletivas de apoio à saúde bucal	**165.661,49**	**159.421,19**	**96,23%**	**72.622,71**	**45,55%**	**72.622,71**	**100,00%**
68 - Manutenção ações centro espec. odontológicas							
0 - Própria	9.500,00	7.759,70	81,68%	2.845,54	0,00%	2.845,54	0,00%
5001 - FNS - MS/SAS	60.000,00	55.500,00	92,50%	18.989,25	34,21%	18.989,25	100,00%
5020 - MS/Implant Centro de Especialidades Odontológicas - CEO	96.161,49	96.161,49	100,00%	50.787,92	52,82%	50.787,92	100,00%
189 - Manut Contrl Convênios Prestadores SMS	**20.873.600,54**	**19.723.927,15**	**94,49%**	**11.924.362,82**	**60,46%**	**10.476.691,76**	**87,86%**
66 - Manutenção de contartos/convênios prest. Serviços saúde							
0 - Própria	9.000.000,00	8.667.345,22	0,96	5.595.339,71		4.836.948,86	
5001 - FNS - MS/SAS	10.358.600,54	9.589.091,83	92,57%	6.111.268,26	63,73%	5.421.988,05	88,72%
67 - Manutenção programa atenção saúde mental							
0 - Própria	1.050.000,00	1.009.929,90	96,18%	123.070,95	12,19%	123.070,95	100,00%
5001 - FNS - MS/SAS	460.000,00	456.090,60	99,15%	93.214,30	20,44%	93.214,30	100,00%
324 - Aquis. Mst. Suplementos alim. E serv. Atend. Manda. Judic.							
0- Própria	5.000,00	1.469,60	29,39%	1.469,60	100,00%	1.469,60	100,00%
190 - Aquisição Mat Suplem Alimentação Serv Mandados Judiciais	**3.200.000,00**	**2.896.939,31**	**90,53%**	**1.536.438,79**	**53,04%**	**1.493.266,42**	**97,19%**
324 - Aquis. Mst. Suplementos alim. E serv. Atend. Manda. Judic.							
0 - Própria	3.200.000,00	2.896.939,31	90,53%	1.536.438,79	53,04%	1.493.266,42	97,19%
192 - Aquisição de Insumos Específicos e Serviços/SMS	**3.411.000,00**	**3.290.282,63**	**96,46%**	**2.329.720,51**	**70,81%**	**2.324.393,51**	**99,77%**
243 - Manut. Programa direitos da criança e do adolescente							
0 - Própria	500.000,00	415.984,32	83,20%	415.984,32	100,00%	415.984,32	100,00%
325 - Manut. Programa terapia nutrição enteral							
0 - Própria	2.800.000,00	2.763.379,22	98,69%	1.881.609,19	68,09%	1.881.009,19	99,97%
328 - Manut. Infraestrutura Atenção Secundária							
0 - Própria	111.000,00	110.919,09	99,93%	32.127,00	28,96%	27.400,00	85,29%
195 - Despesas Ativ. Tecn. Regularização Urbanística na SMAF	**220,00**	**196,75**	**89,43%**	**0,00**	**0,00%**	**0,00**	**0,00%**
323 - Manutenção Ambulatórios de Especialidades NIS							
0 - Próprio	220,00	196,75	89,43%	0,00	0,00%	0,00	#DIV/0!
196 - Manutenção Ambulatórios de Especialidades	**906.000,00**	**831.168,09**	**91,74%**	**543.130,35**	**65,35%**	**519.235,35**	**95,60%**
323 - Manutenção Ambulatórios de Especialidades NIS							
0 - Próprio	900.000,00	825.400,64	91,71%	538.446,56	65,23%	514.551,56	95,56%
328 - Manut Infraestrutura Atenção Secundária							
0 - Própria	6.000,00	5.767,45	96,12%	4.683,79	81,21%	4.683,79	100,00%

197 - Manutenção do Programa de Atenção à Saúde Mental	**1.991.000,00**	**1.788.216,92**	**89,82%**	**1.382.080,99**	**77,29%**	**1.371.038,69**	**99,20%**
67 - Manutenção do Programa de Atenção à Saúde Mental							
0 - Própria	1.300.000,00	1.116.112,36	85,85%	928.874,65	83,22%	928.205,41	99,93%
5001 - FNS - MS/SAS	660.000,00	644.397,20	97,64%	450.702,34	69,94%	440.329,28	97,70%
240 - Manut. Progr. Direito criança/adolesc.							
0 - Própria	23.000,00	21.600,00	93,91%	0,00	0,00%	0,00	0,00%
328 - Manut. Infraestrutura Atenção Secundária							
0 - Própria	8.000,00	6.107,36	76,34%	2.504,00	41,00%	2.504,00	100,00%
200 - Manutenção da Infraestrutura da Atividade Secundária	**671.000,00**	**576.785,09**	**85,96%**	**274.408,14**	**47,58%**	**269.158,14**	**98,09%**
57 - Manutenção da Atividade							
0 - Própria	5.000,00	3.449,00	68,98%	3.417,00	99,07%	3.417,00	100,00%
60 - Manutenção Infraest. Assistência Farmacêutica							
0 - Própria	500,00	150,00	30,00%	0,00	0,00%	0,00	0,00%
243 - Manutenção do Programa Direitos Criança e Adolesc.							
0 - Própria	5.000,00	3.000,00	60,00%	2.550,00	85,00%	2.550,00	100,00%
5001 - FNS - MS/SAS	4.000,00	2.400,00	60,00%	2.400,00	100,00%	2.400,00	100,00%
325 - Manutenção Prog. Terapia nutrição enteral e Insumos							
0 - Própria	6.000,00	2.310,36	38,51%	2.310,36	100,00%	2.310,36	100,00%
328 - Manutenção da Infraestrutura de Atenção Secundária							
0 - Própria	650.000,00	565.175,73	86,95%	263.430,78	46,61%	258.480,78	98,12%
5001 - FNS - MS/SAS	500,00	300,00	60,00%	300,00	100,00%	0,00	0,00%
343 - Manut Ativ Gestão Prev Contra Moléstias Infecciosas	**506.000,00**	**324.851,88**	**64,20%**	**160.879,85**	**49,52%**	**158.814,85**	**98,72%**
57 - Manutenção da Atividade							
0 - Próprio	6.000,00	2.326,14	38,77%	2.026,28	87,11%	2.026,28	100,00%
327 - Manut Ativ Prev e Controle de Moléstias Infecciosas							
0 - Próprio	500.000,00	322.525,74	64,51%	158.853,57	49,25%	156.788,57	98,70%
582 - Aquisição de procedimentos médicos ambulatoriais.	**3.400,00**	**2.400,00**	**70,59%**	**1.500,00**	**62,50%**	**1.500,00**	**100,00%**
328 - Manutenção Infraestrutura Atenção Secundária							
0 - Própria	3.400,00	2.400,00	70,59%	1.500,00	62,50%	1.500,00	100,00%
583 - Manutenção programa de Oxigenoterapiam Domiciliar	**550.000,00**	**427.446,05**	**77,72%**	**153.695,96**	**35,96%**	**140.048,39**	**91,12%**
326 - Oxigenoterapia							
0 - Própria	550.000,00	427.446,05	77,72%	153.695,96	35,96%	140.048,39	91,12%
594 - Implantação do Centro de Especialidades Odontológicas	**127.806,21**	**30.470,00**	**23,84%**	**4.867,36**	**15,97%**	**4.867,36**	**100,00%**
68 - Manut. Ações Centro espec. Odontol. CEO							
0 - Própria	68.032,50	23.000,00	33,81%	4.227,36	18,38%	4.227,36	100,00%
5020 - MS/Implant Centro de Especialidades Odontológicas - CEO	59.773,71	7.470,00	12,50%	640,00	8,57%	640,00	100,00%

2817 - ATENÇÃO PRÉ HOSPITALAR - PA, SAMU E SAEC	**12.157.356,44**	**10.998.634,30**	**90,47%**	**2.441.112,73**	**22,19%**	**2.409.266,48**	**98,70%**
297 - Manutenção do Pronto Atendimento e Policlínicas	**5.006.000,00**	**4.271.027,63**	**85,32%**	**1.363.439,80**	**31,92%**	**1.363.439,80**	**100,00%**
61 - Manut do Pronto Atendimento e Policlínicas							
0 - Próprio	5.000.000,00	4.265.127,63	85,30%	1.359.899,80	31,88%	1.359.899,80	100,00%
63 - Manut dos Serviços de remoção de pacientes							
0 - Próprio	6.000,00	5.900,00	98,33%	3.540,00	60,00%	3.540,00	100,00%
300 - Serviços de Remoção de Pacientes (SAMU/SAEC)	**7.151.356,44**	**6.727.606,67**	**94,07%**	**1.077.672,93**	**16,02%**	**1.045.826,68**	**97,04%**
61 - Manutenção dos pronto atendimentos e policlinicas							
0 - Própria	590,00	150,00	25,42%	150,00	100,00%	150,00	100,00%
63 - Manutenção do Serviço de Remoção de Pacientes							
0 - Própria	6.142.766,44	6.083.456,67	99,03%	433.522,93	7,13%	401.676,68	92,65%
5001 - FNS - MS/SAS	1.008.000,00	644.000,00	63,89%	644.000,00	100,00%	644.000,00	100,00%
2818 - ATENÇÃO HOSPITALAR	**170.755.137,15**	**152.286.852,55**	**89,18%**	**106.290.724,35**	**69,80%**	**106.290.724,35**	**100,00%**
308 - Manutenção da Assistência Hospitalar	**170.755.137,15**	**152.286.852,55**	**89,18%**	**106.290.724,35**	**69,80%**	**106.290.724,35**	**100,00%**
86 - Manutenção da Assistêncai Hospitalar							
0 - Próprio	104.211.133,24	100.029.450,66	95,99%	75.061.518,33	75,04%	75.061.518,33	100,00%
5001 - FNS - MS/SAS	66.544.003,91	52.257.401,89	78,53%	31.229.206,02	59,76%	31.229.206,02	100,00%
2033 - PROMOVER ASSIST. INT. PESSOAS COM DEFICIÊNCIA	**6.490.140,20**	**6.100.777,96**	**94,00%**	**3.726.189,35**	**61,08%**	**3.304.836,15**	**88,69%**
189 - MANUT. CONT/CONV PRESTADORES SERVIÇOS SMS	**5.009.583,73**	**5.009.583,73**	**100,00%**	**2.949.110,73**	**58,87%**	**2.557.406,53**	**86,72%**
66 - Manutenção dos contratos e convênios							
0 - Própria	726.754,66	726.754,66	100,00%	391.293,00	53,84%	335.394,00	85,71%
5001 - Fundo Nacional de Saúde MS/SAS	4.282.829,07	4.282.829,07	100,00%	2.557.817,73	59,72%	2.222.012,53	86,87%
194 - MANUT. PROG. ASSIST. PESSOA DEFICIÊNCIA	**1.480.556,47**	**1.091.194,23**	**73,70%**	**777.078,62**	**71,21%**	**747.429,62**	**96,18%**
88 - Manutenção das ativ. Progr. Assist. NAPD							
0 - Própria	352.804,21	352.804,21	100,00%	155.667,35	44,12%	135.109,35	86,79%
5001 - Fundo Nacional de Saúde MS/SAS	196.070,93	100.693,40	51,36%	32.888,00	32,66%	23.797,00	72,36%
89- Manutenção contr./conv. NAPD							
0 - Própria	108.397,62	108.397,62	100,00%	59.224,27	54,64%	59.224,27	100,00%
90- Fornecimento bolsas e insumos ostomia							
0 - Própria	823.283,71	529.299,00	64,29%	529.299,00	100,00%	529.299,00	100,00%
2036 - PROMOVER ASSIST. INTEGRAL SAÚDE DA MULHER	**856.629,91**	**812.985,80**	**94,91%**	**415.670,01**	**51,13%**	**374.345,87**	**90,06%**
189 - MANUT. CONT/CONV PRESTADORES SERVIÇOS SMS	**710.550,82**	**707.654,00**	**99,59%**	**381.936,70**	**53,97%**	**342.610,68**	**89,70%**
69 - Manutenção dos contratos e convênios saúde mulher							
0 - Própria	105.550,82	105.550,82	100,00%	40.614,75	38,48%	38.664,75	95,20%
5001 - Fundo Nacional de Saúde MS/SAS	605.000,00	602.103,18	99,52%	341.321,95	56,69%	303.945,93	89,05%
192 - AQUISIÇÃO INSUMOS ESPEC. SERVIÇOS MAC	**3.300,00**	**3.300,00**	**100,00%**	**3.300,00**	**100,00%**	**3.300,00**	**100,00%**
247 - Manutenção do programa saúde mulher							
0 - Própria	3.300,00	3.300,00	100,00%	3.300,00	100,00%	3.300,00	100,00%

199 - MANUT. PROGRAMA SAÚDE DA MULHER	**100.033,68**	**100.033,68**	**100,00%**	**28.435,19**	**28,43%**	**28.435,19**	**100,00%**
69 - Manutenção dos contratos e convênios saúde mulher							
0 - Própria	73.110,58	73.110,58	100,00%	24.659,28	33,73%	24.659,28	100,00%
247 - Manutenção do programa saúde mulher							
0 - Própria	26.923,10	26.923,10	100,00%	3.775,91	14,02%	3.775,91	100,00%
165 - AÇÕES COLETIVAS PREV/RED. AGRAVOS SAÚDE DA MULHER	**42.745,41**	**1.998,12**	**4,67%**	**1.998,12**	**100,00%**	**0,00**	**0,00%**
247 - Manutenção do programa saúde mulher							
0 - Própria	35.928,21	795,00	2,21%	795,00	100,00%	0,00	0,00%
5001 - Fundo Nacional de Saúde MS/SAS	6.817,20	1.203,12	17,65%	1.203,12	100,00%	0,00	0,00%
2038 - GESTÃO DE AÇÕES EM SAÚDE DO TRABALHADOR	**407.893,53**	**279.811,02**	**68,60%**	**183.641,53**	**65,63%**	**181.660,53**	**98,92%**
198 - MANUT. PROG. ATENÇÃO SAÚDE DO TRABALHADOR	**358.907,07**	**272.492,40**	**75,92%**	**176.798,75**	**64,88%**	**176.417,75**	**99,78%**
92 - Manut. Programa atenção saúde do trabalhador							
0 - Própria	18.907,07	18.907,07	100,00%	7.563,78	40,01%	7.512,78	99,33%
5001 - Fundo Nacional de Saúde MS/SAS	300.000,00	234.733,81	78,24%	150.383,45	64,07%	150.053,45	99,78%
93 - Manut. Prog. vigilância em saúde do trabalhador VISAT							
5001 - Fundo Nacional de Saúde MS/SAS	40.000,00	18.851,52	47,13%	18.851,52	100,00%	18.851,52	100,00%
328 - MANUTENÇÃO DAS ATIV. GESTÃO VIG. EM SAÚDE TRAB.	**48.986,46**	**7.318,62**	**14,94%**	**6.842,78**	**93,50%**	**5.242,78**	**76,62%**
92 - Manut. Programa atenção saúde do trabalhador							
0 - Própria	10.000,00	4.206,00	42,06%	4.206,00	100,00%	2.856,00	67,90%
5001 - Fundo Nacional de Saúde MS/SAS	20.000,00	725,84	3,63%	250,00	34,44%	0,00	0,00%
93 - Manut. Prog. vigilância em saúde do trabalhador VISAT							
0 - Própria	18.986,46	2.386,78	12,57%	2.386,78	100,00%	2.386,78	100,00%
ADMINISTRAÇÃO INDIRETA - EXTRA ORÇAMENTÁRIA	**39.878.753,64**	**28.752.254,23**	**72,10%**	**28.752.254,23**	**100,00%**	**28.752.254,23**	**100,00%**
308 - Manutenção da Assistência Hospitalar	**39.878.753,64**	**28.752.254,23**	**72,10%**	**28.752.254,23**	**100,00%**	**28.752.254,23**	**100,00%**
Convênio c/FMJ - Hospital Universitário							
0 - Próprio	29.290.105,96	20.967.991,15	71,59%	20.967.991,15	100,00%	20.967.991,15	100,00%
5001 - FNS - MS/SAS	10.588.647,68	7.784.263,08	73,52%	7.784.263,08	100,00%	7.784.263,08	100,00%
2932-2935 - MANUITENÇÃO DE PESSOAL E ENCARGOS (MAC)	**31.518.341,63**	**19.118.547,49**	**60,66%**	**19.118.547,49**	**100,00%**	**18.660.821,81**	**97,61%**
PESSOAL E ENCARGOS	31.518.341,63	19.118.547,49	60,66%	19.118.547,49	100,00%	18.660.821,81	97,61%
2033 - MS/ Implantação Centro Especialidades Odontologicas	**2.464,80**	**0,00**	**0,00%**	**0,00**	**0,00%**	**0,00**	**0,00%**
5020 - MS/Implant Centro de Especialidades Odontológicas - CEO	2.464,80	0,00	0,00%	0,00	0,00%	0,00	0,00%

Prefeitura de Jundiaí
Secretaria de Saúde

EXECUÇÃO ORÇAMENTÁRIA POR AÇÕES PRIORITÁRIAS ATÉ 31/08/2014

	Dotação atual	Empenhado		Liquidado		Pago	
	valor	valor	% empenhado	valor	% liquidado	valor	% pago
IV- BLOCO ASSISTÊNCIA FARMACÊUTICA	**18.509.381,91**	**15.495.923,97**	**83,72%**	**13.413.163,43**	**86,56%**	**12.706.284,47**	**94,73%**
2819 - GESTÃO DA ASSISTÊNCIA FARMACÊUTICA	**284.207,51**	**209.678,43**	**73,78%**	**96.660,95**	**46,10%**	**96.660,95**	**100,00%**
171 - Manutenção da Infraestrutura da Assistência Farmacêutica	280.000,00	206.538,43	73,76%	93.520,95	45,28%	93.520,95	100,00%
60 - Manutenção da Infraestrutura de Assistência Farmacêutica							
0 - Própria	280.000,00	206.538,43	73,76%	93.520,95	45,28%	93.520,95	100,00%
155 - Manutenção das atividades em saúde	4.207,51	3.140,00	74,63%	3.140,00	100,00%	3.140,00	100,00%
83 - Manutenção das atividades de educação em saúde							
0 - Própria	4.207,51	3.140,00	74,63%	3.140,00	100,00%	3.140,00	100,00%
2820 - ASSISTÊNCIA FARMACÊUTICA	**6.303.440,28**	**5.660.131,37**	**89,79%**	**4.853.888,56**	**85,76%**	**4.661.800,32**	**96,04%**
174 - Aquisição /Distrib Medicamento P/A Básica	6.135.540,00	5.657.008,37	92,20%	4.850.909,56	85,75%	4.658.821,32	96,04%
57 - Manutenção das atividades							
0 - Própria	3.700.000,00	3.676.641,83	99,37%	3.496.407,94	95,10%	3.432.781,25	98,18%
5010 - MS/Assistência Farmacêutica Básica	1.784.640,00	1.434.358,65	80,37%	1.080.281,05	75,31%	1.064.821,05	98,57%
6029 - SES/Programa assist. farm. Atenção Bás.- diabetes/ med.	650.900,00	546.007,89	83,89%	274.220,57	50,22%	161.219,02	58,79%
581 - Aquisição de Medicamentos Não Padronizados	72.000,00	1.698,00	2,36%	1.554,00	91,52%	1.554,00	100,00%
57 - Manutenção das atividades							
0 - Própria	72.000,00	1.698,00	2,36%	1.554,00	91,52%	1.554,00	100,00%
171 - Manutenção Infraestrutura Assist. Farmac.	95.900,28	1.425,00	1,49%	1.425,00	100,00%	1.425,00	100,00%
57 - Manutenção das atividades							
0 - Própria	95.900,28	1.425,00	1,49%	1.425,00	100,00%	1.425,00	100,00%
2821 - ASSISTÊNCIA FARMACÊUTICA - MANDADOS JUDICIAIS	**9.796.474,12**	**8.411.720,07**	**85,86%**	**7.248.219,82**	**86,17%**	**6.762.216,62**	**93,29%**
176 - Aquisição de Medicamentos - Judicialização	8.370.270,84	8.408.850,84	100,46%	7.248.219,82	86,20%	6.762.216,62	93,29%
57 - Manutenção das atividades							
0 - Própria	8.370.270,84	8.408.850,84	100,46%	7.248.219,82	86,20%	6.762.216,62	93,29%
175 - Implantação e Manutenção Sistema Nota Fiscal eletrônica	1.426.203,28	2.869,23	0,20%	0,00	0,00%	0,00	0,00%
57 - Manutenção da Atividade							
0 - Própria	1.426.203,28	2.869,23	0,20%	0,00	0,00%	0,00	0,00%
2938 - MANUTENÇÃO DE PESSOAL E ENCARGOS - BLAFB	**2.125.260,00**	**1.214.394,10**	**57,14%**	**1.214.394,10**	**100,00%**	**1.185.606,58**	**97,63%**
Pessoal e Encargos Sociais	2.125.260,00	1.214.394,10	57,14%	1.214.394,10	100,00%	1.185.606,58	97,63%

Prefeitura de Jundiaí
Secretaria de Saúde

EXECUÇÃO ORÇAMENTÁRIA POR AÇÕES PRIORITÁRIAS ATÉ 31/08/2014

	Dotação atual	Empenhado		Liquidado		Pago	
	valor	valor	% empenhado	valor	% liquidado	valor	% pago
V - BLOCO VIGILÂNCIA EM SAÚDE	**19.068.037,18**	**11.245.112,71**	**58,97%**	**10.324.617,34**	**91,81%**	**10.096.067,24**	**97,79%**
VIGILÂNCIA SANITÁRIA	**4.805.547,48**	**2.653.117,75**	**55,21%**	**2.472.207,21**	**93,18%**	**2.417.912,25**	**97,80%**
2824 - GESTÃO VIG. SANIUTÁRIA - PROD. SERV. MEIO AMBIENTE	**688.721,80**	**247.325,28**	**35,91%**	**125.339,64**	**50,68%**	**120.274,74**	**95,96%**
326 - Manut Ativ Vigilância Sanitária - Prod. Serv. Meio Ambiente	**688.721,80**	**247.325,28**	**35,91%**	**125.339,64**	**50,68%**	**120.274,74**	**95,96%**
57 - Manutenção da Atividade							
0 - Própria	20.411,08	19.682,77	96,43%	8.764,68	44,53%	8.764,68	100,00%
901 - Taxa de Expediente da Saúde	411.710,72	91.334,03	22,18%	45.700,72	50,04%	40.635,82	88,92%
5004 - Fdo Munic Saúde - Teto Fin Epid e Controle Doenças	256.600,00	136.308,48	53,12%	70.874,24	52,00%	70.874,24	100,00%
2825- GESTÃO DE VIGILÂNCIA SANITÁRIA - Alimentos	**269.705,68**	**104.458,91**	**38,73%**	**45.534,01**	**43,59%**	**44.645,01**	**98,05%**
327 - Manut Ativ Gestão Vigilância Sanitária Alimentos	**269.705,68**	**104.458,91**	**38,73%**	**45.534,01**	**43,59%**	**44.645,01**	**98,05%**
57 - Manutenção da Atividade							
0 - Própria	77.245,68	66.511,16	86,10%	30.858,15	46,40%	29.969,15	97,12%
901 - Taxa de Expediente da Saúde	138.460,00	9.396,00	6,79%	4.284,55	45,60%	4.284,55	100,00%
5004 - Fdo Munic Saúde - Teto Fin Epid e Controle Doenças	54.000,00	28.551,75	52,87%	10.391,31	36,39%	10.391,31	100,00%
2937 - DESPESAS VARIÁVEIS PESSOAL - VIGILÂNCIA SANITÁRIA	**3.847.120,00**	**2.301.333,56**	**59,82%**	**2.301.333,56**	**100,00%**	**2.252.992,50**	**97,90%**
Pessoal e Encargos Sociais	3.847.120,00	2.301.333,56	59,82%	2.301.333,56	100,00%	2.252.992,50	97,90%
VIGILÂNCIA EPIDEMIOLÓGICA	**14.262.489,70**	**8.591.994,96**	**60,24%**	**7.852.410,13**	**91,39%**	**7.678.154,99**	**97,78%**
2822 - GESTÃO DE VIGILÂNCIA EPIDEMIOLÓGICA	**719.368,57**	**399.859,55**	**55,58%**	**159.569,56**	**39,91%**	**154.751,56**	**96,98%**
341 - Manut Atividades Gestão Vigilância Epidemiológica	**419.303,03**	**353.700,55**	**84,35%**	**159.569,56**	**45,11%**	**154.751,56**	**96,98%**
57 - Manutenção das Atividades							
0 - Própria	10.100,00	10.041,64	99,42%	2.346,58	23,37%	2.346,58	100,00%
5004 - Fdo Munic Saúde - Teto Fin Epid e Controle Doenças	350.000,00	297.410,37	84,97%	129.680,79	43,60%	129.680,79	100,00%
254 - Manutenção das Atividades da Vigilância Epidemiológica							
0 - Própria	21.493,03	20.040,00	93,24%	7.618,64	38,02%	7.618,64	100,00%
5004 - Fdo Munic Saúde - Teto Fin Epid e Controle Doenças	18.710,00	18.708,54	99,99%	15.923,55	85,11%	11.105,55	69,74%
256 - Manutenção das Campanhas Vacinação							
5004 - Fdo Munic Saúde - Teto Fin Epid e Controle Doenças	19.000,00	7.500,00	39,47%	4.000,00	53,33%	4.000,00	100,00%
564 - Manut Ações Prevenção Violência e Acidentes	**300.065,54**	**46.159,00**	**15,38%**	**0,00**	**0,00%**	**0,00**	**0,00%**
255 - Manutenção das Atividades Prog. Combate a Violência							
5004 - Fdo Munic Saúde - Teto Fin Epid e Controle Doenças	300.065,54	46.159,00	15,38%	0,00	0,00%	0,00	0,00%

2823 - GESTÃO DE CONTROLE DE ZOONOSES	**872.261,15**	**659.294,59**	**75,58%**	**314.911,81**	**47,76%**	**314.474,31**	**99,86%**
342 - MANUTENÇÃO DAS ATIVIDADES DO CENTRO DE ZOONOSES	**872.261,15**	**659.294,59**	**75,58%**	**314.911,81**	**47,76%**	**314.474,31**	**99,86%**
57 - Manutenção das Atividades							
0 - Própria	363.837,09	233.041,45	64,05%	108.123,99	46,40%	108.123,99	100,00%
5004 - Fdo Munic Saúde - Teto Fin Epid e Controle Doenças	508.424,06	426.253,14	83,84%	206.787,82	48,51%	206.350,32	99,79%
2827 - GESTÃO PREV CONTOLE MOLÉSTIAS INFECCIOSAS	**358.153,00**	**118.384,42**	**33,05%**	**51.569,27**	**43,56%**	**49.003,27**	**95,02%**
196 - Manut dos Ambulatórios de Especialidades NIS	**10.000,00**	**22.869,95**	**228,70%**	**2.566,00**	**11,22%**	**0,00**	**0,00%**
57 - Manutenção das Atividades							
5004 - Fdo Munic Saúde - Teto Fin Epid e Controle Doenças	10.000,00	22.869,95	228,70%	2.566,00	11,22%	0,00	0,00%
343 - Manut Progr Gestão de Moléstias Infecciosas	**348.153,00**	**95.514,47**	**27,43%**	**49.003,27**	**51,30%**	**49.003,27**	**100,00%**
57 - Manutenção das Atividades							
5004 - Fdo Munic Saúde - Teto Fin Epid e Controle Doenças	92.350,00	34.928,58	37,82%	7.095,17	20,31%	7.095,17	100,00%
327 - Manut. Ativ. Prev. Controle Amb. Moléstia Infecciosas							
5004 - Fdo Munic Saúde - Teto Fin Epid e Controle Doenças	255.803,00	60.585,89	23,68%	41.908,10	69,17%	41.908,10	100,00%
2828 - GESTÃO DOS SERVIÇOS DE VERIFICAÇÃO DE ÓBITOS	**125.406,98**	**112.734,70**	**89,90%**	**24.637,79**	**21,85%**	**24.637,79**	**100,00%**
176 - Aquisição de medicamentos - judicialização	**52.600,00**	**49.600,00**	**94,30%**	**0,00**	**0,00%**	**0,00**	**0,00%**
57 - Manutenção das Atividades							
901 - Taxa de Expediente da Saúde	52.600,00	49.600,00	94,30%	0,00	0,00%	0,00	0,00%
345 - Manut Atívid Serviço de Verificação de Óbitos - SVO	**72.806,98**	**63.134,70**	**86,72%**	**24.637,79**	**39,02%**	**24.637,79**	**100,00%**
57 - Manutenção das Atividades							
0 - Própria	63.577,70	61.594,70	96,88%	24.637,79	40,00%	24.637,79	100,00%
901 - Taxa de Expediente da Saúde	9.229,28	1.540,00	16,69%	0,00	0,00%	0,00	0,00%
2936 - DESPESAS VARIÁVEIS COM PESSOAL	**12.187.300,00**	**7.301.721,70**	**59,91%**	**7.301.721,70**	**100,00%**	**7.135.288,06**	**97,72%**
Vigilância Epidemiológica	**12.187.300,00**	**7.301.721,70**	**59,91%**	**7.301.721,70**	**100,00%**	**7.135.288,06**	**97,72%**
Pessoal e Encargos Sociais	12.187.300,00	7.301.721,70	59,91%	7.301.721,70	100,00%	7.135.288,06	97,72%

PrePrefeitura de Jundiaí
Secretaria de Saúde

EXECUÇÃO ORÇAMENTÁRIA POR AÇÕES PRIORITÁRIAS ATÉ 31/08/2014

	Dotação atual	Empenhado		Liquidado		Pago	
	valor	valor	% empenhado	valor	% liquidado	valor	% pago
VI - BLOCO INVESTIMENTOS	**8.058.203,68**	**6.406.461,63**	**79,50%**	**2.350.937,23**	**36,70%**	**2.222.307,21**	**0,00%**
1565 - CONSTRUÇÕES E AMPLIAÇÕES - ATENÇÃO PRIMÁRIA	**2.386.898,13**	**1.962.301,66**	**82,21%**	**267.606,88**	**13,64%**	**138.976,86**	**0,00%**
578 - Ampliação da UBS Jd. Tarumã	**830.105,00**	**710.105,00**	**85,54%**	**0,00**	**0,00%**	**0,00**	**0,00%**
540 - Ampliação UBS Tarumã							
0 - Própria	520.105,00	520.105,00	100,00%	0,00	0,00%	0,00	0,00%
6035 - repasse nº03458535-88/2010/MS/Caixa	310.000,00	190.000,00	61,29%	0,00	0,00%	0,00	0,00%
598- Programa de Requalificação de UBS Morada das Vinhas	**138.646,68**	**138.646,68**	**100,00%**	**9.851,18**	**7,11%**	**9.851,18**	**7,11%**
564 - Ampliação UBS Morada das Vinhas							
0 - Própria	122.529,18	122.529,18	100,00%	0,00	0,00%	0,00	0,00%
5023 Prog. Requalificação de UBS Morada das Vinhas	16.117,50	16.117,50	100,00%	9.851,18	61,12%	9.851,18	61,12%
599- Programa de Requalificação de UBS Caxambú	**96.039,60**	**96.039,60**	**100,00%**	**72.362,56**	**75,35%**	**72.362,56**	**75,35%**
563 - Ampliação UBS Caxambú							
0 - Própria	78.807,30	78.807,30	100,00%	55.130,26	69,96%	55.130,26	69,96%
5022 Prog. Requalificação de UBS Caxambú	17.232,30	17.232,30	100,00%	17.232,30	100,00%	17.232,30	100,00%
600 - Programa de Requalificação de USF Novo Horizonte	**153.072,89**	**153.072,89**	**100,00%**	**56.763,12**	**37,08%**	**56.763,12**	**37,08%**
561 - Ampliação USF Novo Horizonte							
0 - Própria	114.522,89	114.522,89	100,00%	39.367,88	34,38%	39.367,88	34,38%
5021 Prog. Requalificação de UBS Novo Horizonte	38.550,00	38.550,00	100,00%	17.395,24	45,12%	17.395,24	45,12%
602 - Programa de Requalificação de UBS Rami	**780.507,15**	**780.507,15**	**100,00%**	**102.778,15**	**13,17%**	**0,00**	**0,00%**
567 - Ampliação UBS Vila Rami							
0 - Própria	641.849,36	641.849,36	100,00%	9.328,00	1,45%	0,00	0,00%
5026 Prog. Requalificação de UBS Rami	138.657,79	138.657,79	100,00%	93.450,15	67,40%	0,00	0,00%
604 - Programa de Requalificação de UBS Esplanada	**62.283,64**	**62.283,64**	**100,00%**	**25.851,87**	**41,51%**	**0,00**	**0,00%**
560 - Ampliação UBS Esplanada							
0 - Própria	31.105,27	31.105,27	100,00%	12.925,95	41,56%	0,00	0,00%
5028 Prog. Requalificação de UBS Esplanada	31.178,37	31.178,37	100,00%	12.925,92	41,46%	0,00	0,00%
620 - Reforma e Ampliação da UBS VI. Hortolândia	**76.243,17**	**21.646,70**	28,39%	**0,00**	0,00%	**0,00**	0,00%
859 - Ampliação da UBS VI. Hortolândia							
0 - Própria	76.243,17	21.646,70	28,39%	0,00	0,00%	0,00	0,00%
157 - Construção UBS Jundiaí Mirim	**250.000,00**	**0,00**	**0,00%**	**0,00**	**0,00%**	**0,00**	**0,00%**
538 - Construção UBS Jundiaí Mirim							
Repasse nº0280584-63/2008-MS/CX/Ubs Jdí Mirim	250.000,00	0,00	0,00%	0,00	0,00%	0,00	0,00%

1020 - CONSTRUÇÃO DE UNIDADES DE PRONTO ATENDIMENTO - UPA'S	4.461.755,00	4.444.159,97	99,61%	2.083.330,35	46,88%	2.083.330,35	0,00%
184 - Construção UPA - Novo Horizonte	2.930.401,18	2.930.399,97	100,00%	685.570,35	23,40%	685.570,35	23,40%
318 - Construção e Implantação UPA Novo Horizonte							
0 - Própria	1.649.781,18	1.649.781,18	100,00%	313.683,05	0,00	313.683,05	0,00
5016 - FNS/Construção UPA Novo Horizonte	1.280.620,00	1.280.618,79	100,00%	371.887,30	29,04%	371.887,30	29,04%
610 - Unidade de Pronto Atendimento Vila Progresso	133.593,82	116.000,00	86,83%	0,00	0,00%	0,00	0,00%
536 - Construção UPA Vila Progresso							
0 - Própria	133.593,82	116.000,00	86,83%	0,00	0,00%	0,00	0,00%
608 - Unidade de pronto Atendimento Vila Hortolândia	1.397.760,00	1.397.760,00	100,00%	1.397.760,00	100,00%	1.397.760,00	100,00%
537 - Construção UPA - Unidade Pronto Atendimento Vl. Hortolândia							
0 - Própria	1.397.760,00	1.397.760,00	100,00%	1.397.760,00	100,00%	1.397.760,00	100,00%
1569 - CONSTR. IMPLANT. VIGILÂNCIA EM SAÚDE	378.000,00	0,00	0,00%	0,00	0,00%	0,00	0,00%
340 - Ampli. Reforma do AMI	378.000,00	0,00	0,00%	0,00	0,00%	0,00	0,00%
550 - Constr. Impla. Centro de vigilância saúde							
901 - Taxa de expediente em saúde	378.000,00	0,00	0,00%	0,00	0,00	0,00	0,00
1569 -FNS - TETO SAÚDE FIN. EPID. E CONTROLE DE DOENÇAS	831.550,55	0,00	0,00%	0,00	0,00%	0,00	0,00%
5004 - Teto Saúde fin. Epid. E contr. Doenças	831.550,55	0,00	0,00%	0,00	0,00	0,00	0,00