Prefeitura de Jundiaí
Secretaria de Saúde

Prestação de Contas do Fundo Municipal de Saúde

1º. Quadrimestre de 2013

Execução Orçamentária – Acumulado até 30/04/2013

Prefeitura de Jundiaí
Secretaria de Saúde

GOVERNO 2013 – 2016

Prefeito: Pedro Bigardi

SECRETARIA MUNICIPAL DE SAÚDE

Secretário:

Dr. Cláudio Ernani Marcondes de Miranda

Recursos Recebidos até 30/04/2013

RECURSOS BLOCOS		MS		SES		PRÓPRIO		TOTAL	
Bloco de Gestão do SUS -	**BLGES**	**3.451,15**	**0,2%**	**-**	**0,0%**	**2.147.326,58**	**99,8%**	**2.150.777,73**	**100,00%**
Transferências recebidas		-		-		2.145.393,55		2.145.393,55	
Rendimentos s/contas remuneradas		3.451,15				1.933,03		5.384,18	
		0,01%		0,00%		3,02%		2,22%	
Bloco da Atenção Básica -	**BLATB**	**3.557.679,30**	**18,5%**	**-**	**0,0%**	**15.629.110,71**	**81,5%**	**19.186.790,01**	**100,00%**
Transferências recebidas		3.525.321,00		-		15.615.041,37		19.140.362,37	
Rendimentos s/contas remuneradas		32.358,30		-		14.069,34		46.427,64	
		13,85%		0,00%		21,96%		19,81%	
Bloco da Média e Alta Complexidade -	**BLMAC**	**20.837.173,82**	**31,0%**	**-**	**0,0%**	**46.362.337,34**	**69,0%**	**67.199.511,16**	**100,00%**
Transferências recebidas		20.796.310,01		-		46.320.601,92		67.116.911,93	
Rendimentos s/contas remuneradas		40.863,81		-		41.735,42		82.599,23	
		81,15%		0,00%		65,13%		69,38%	
Bloco da Vigilância em Saúde -	**BLVGS**	**616.588,18**	**13,0%**	**1,78**	**0,0%**	**4.141.834,42**	**87,0%**	**4.758.424,38**	**100,00%**
Transferências recebidas		604.124,69		-		3.837.632,83		4.441.757,52	
Taxa de Expediente da Saúde - Fonte 901		-		-		300.473,11		300.473,11	
Rendimentos s/contas remuneradas		12.463,49		1,78		3.728,48		16.193,75	
		2,35%		0,00%		5,39%		4,59%	
Bloco da Assistência Farmacêutica -	**BLFB**	**448.995,98**	**14,3%**	**2.587,35**	**0,1%**	**2.692.819,89**	**85,6%**	**3.144.403,22**	**100,00%**
Transferências recebidas		446.159,49		-		2.690.395,81		3.136.555,30	
Rendimentos s/contas remuneradas		2.836,49		2.587,35		2.424,08		7.847,92	
		1,75%		74,49%		3,78%		3,25%	
Bloco de Invest. na Rede de Serviço de Saúde	**BLIRSS**	**214.887,33**	**50,8%**	**884,46**	**0,2%**	**207.330,21**	**49,0%**	**423.102,00**	**100,00%**
Transferências recebidas		193.918,00		-		207.143,57		401.061,57	
Rendimentos s/contas remuneradas		20.969,33		884,46		186,64		22.040,43	
		0,84%		25,46%		0,29%		0,44%	
Total Transferências Recebidas		**25.565.833,19**	**26,4%**	**-**	**0,0%**	**71.116.682,16**	**73,6%**	**96.682.515,35**	**100,00%**
Total de Rendimentos s/contas Remuneradas		**112.942,57**	**62,6%**	**3.473,59**	**1,9%**	**64.076,99**	**35,5%**	**180.493,15**	

TOTAL	**25.678.775,76**	**26,5%**	**3.473,59**	**0,0%**	**71.180.759,15**	**73,5%**	**96.863.008,50**	**100,00%**
	100,00%		**100,00%**		**100,00%**		**100,00%**	

Prefeitura de Jundiaí
Secretaria de Saúde

EXECUÇÃO ORÇAMENTÁRIA POR AÇÕES PRIORITÁRIAS EM ATÉ 30/04/2013

RESUMO DE EXECUÇÃO

	Dotação Anual	Empenhado	%	saldo	%	Liquidado	%	Pago	%
TOTAL DO BLOCO SUS	10.436.376,96	3.671.912,52	35,18%	R$ 6.764.464,44	64,82%	2.208.735,71	60,15%	2.145.393,55	97,13%
TOTAL DO BLOCO ATENÇÃO BÁSICA	86.028.352,81	29.555.100,03	34,36%	R$ 56.473.252,78	65,64%	17.977.208,94	60,83%	17.149.802,92	95,40%
TOTAL DO BLOCO MÉDIA ALTA COMPLEXIDADE	238.866.611,84	136.820.612,57	57,28%	R$ 102.045.999,27	42,72%	71.326.780,38	52,13%	65.144.269,94	91,33%
TOTAL DO BLOCO ASSISTÊNCIA FARMACÊUTICA	15.268.173,93	5.200.056,57	34,06%	R$ 10.068.117,36	65,94%	3.652.206,30	70,23%	2.996.716,13	82,05%
TOTAL DO BLOCO VIGILÂNCIA EM SAÚDE	19.555.512,13	5.253.814,42	26,87%	R$ 14.301.697,71	73,13%	4.227.562,71	80,47%	4.020.657,50	95,11%
TOTAL DO BLOCO INVESTIMENTOS	8.776.880,61	362.008,13	4,12%	R$ 8.414.872,48	95,88%	227.641,18	62,88%	227.641,18	100,00%
TOTAL	378.931.908,28	180.863.504,24	47,73%	R$ 198.068.404,04	52,27%	99.620.135,22	55,08%	91.684.481,22	92,03%

RECURSOS RECEBIDOS POR FONTE

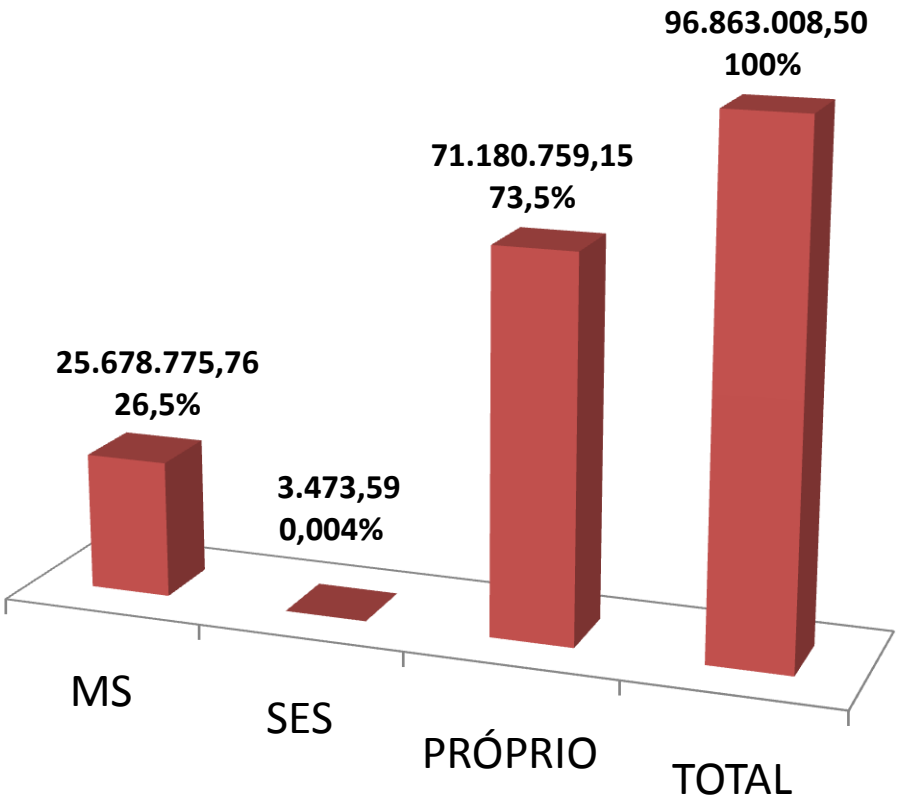

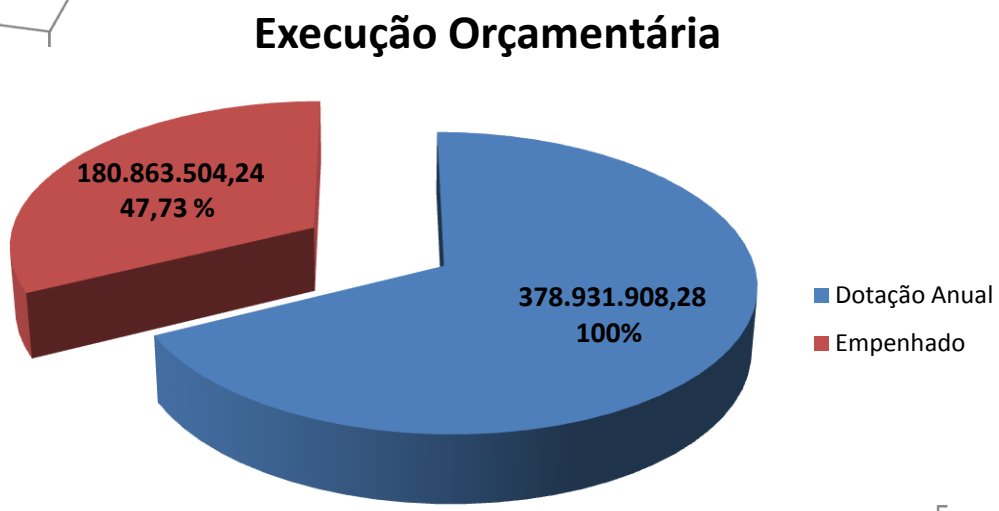

Bloco de Gestão do SUS – BLGES
Recursos Recebidos até 30/04/13

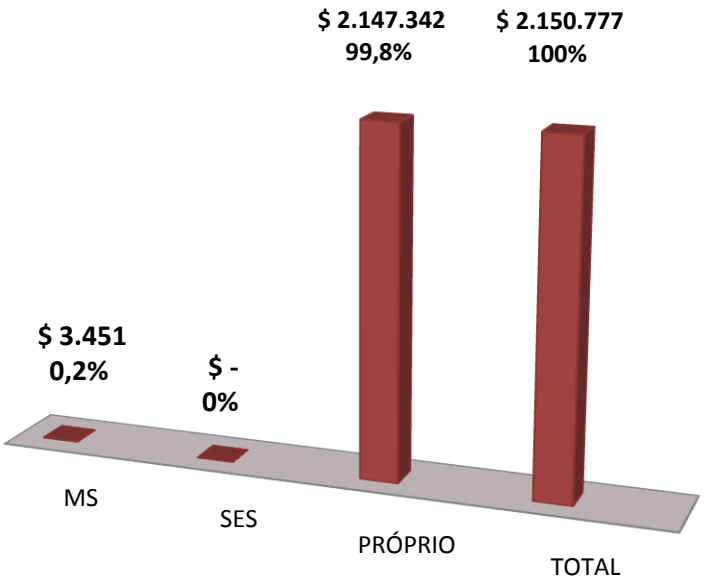

Execução Orçamentária Bloco - BLGES

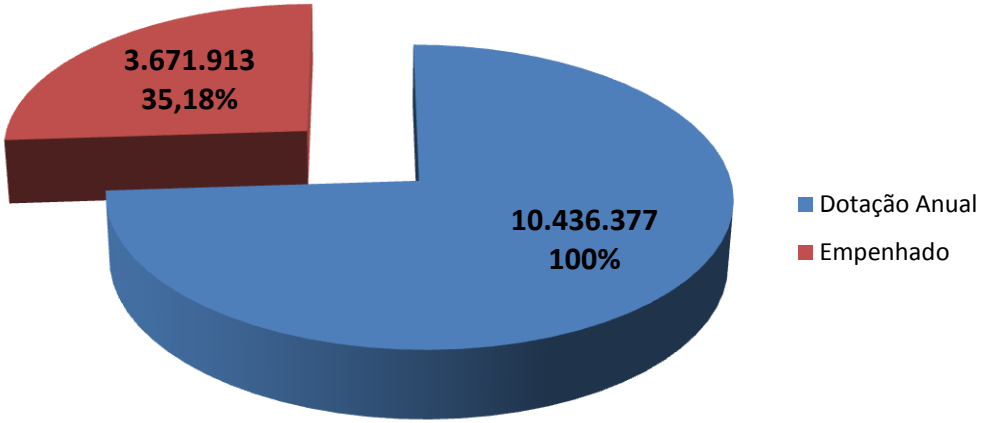

Bloco da Atenção Básica – BLATB
Recursos Recebidos até 30/04/13

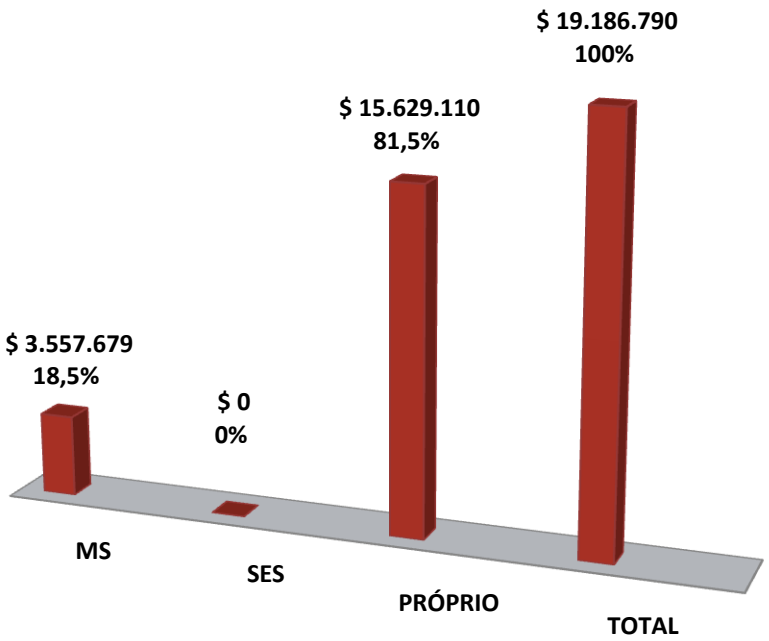

Execução Orçamentária Bloco - BLATB

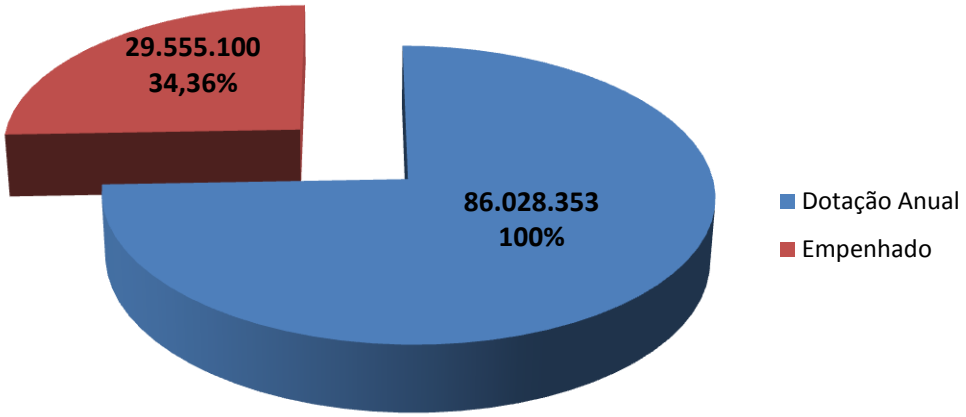

Bloco da Méd. Alta Complexidade – BLMAC
Recursos Recebidos até 30/04/13

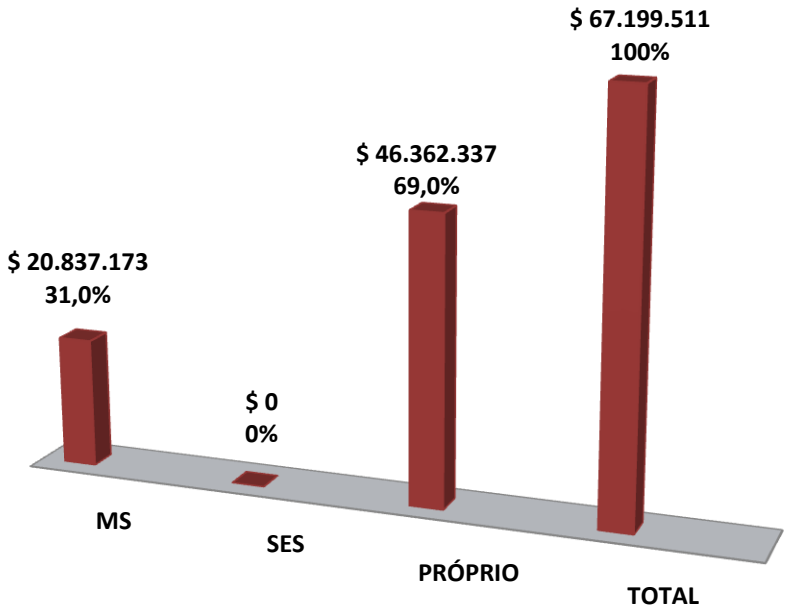

Execução Orçamentária Bloco - BLMAC

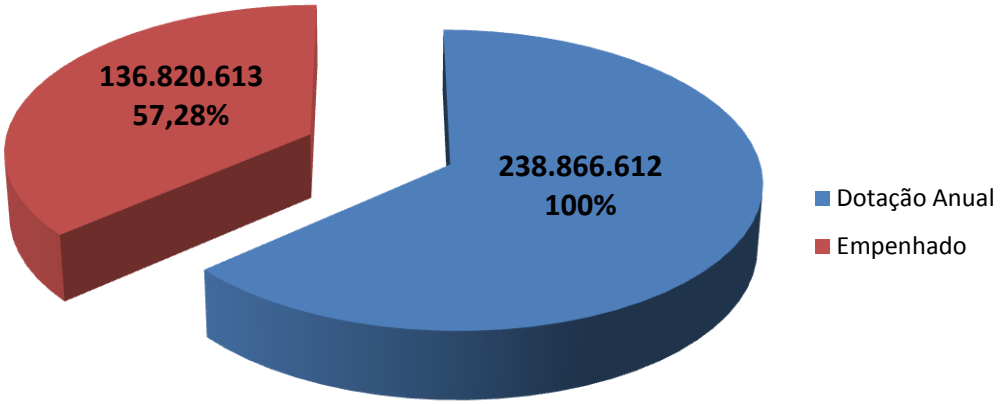

Vigilância em Saúde – BLVGS
Recursos Recebidos até 30/04/13

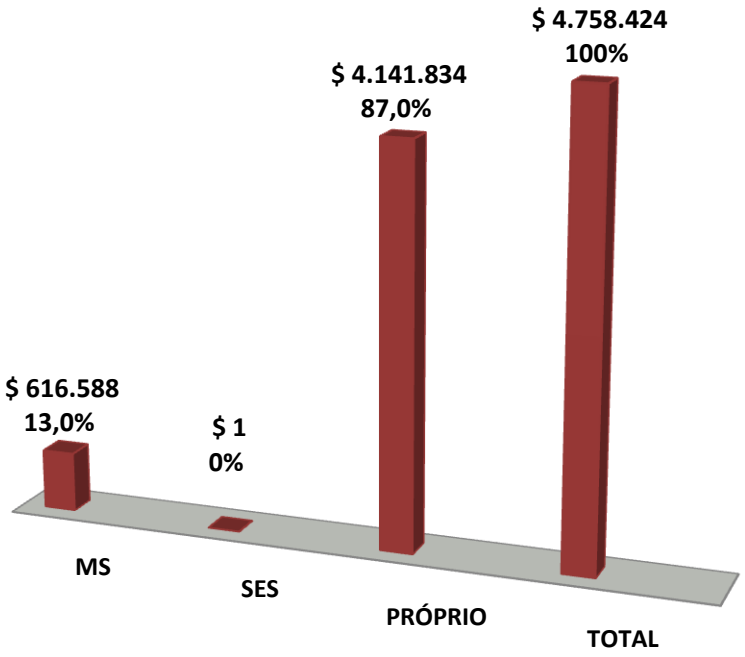

Execução Orçamentária Bloco BLVGS

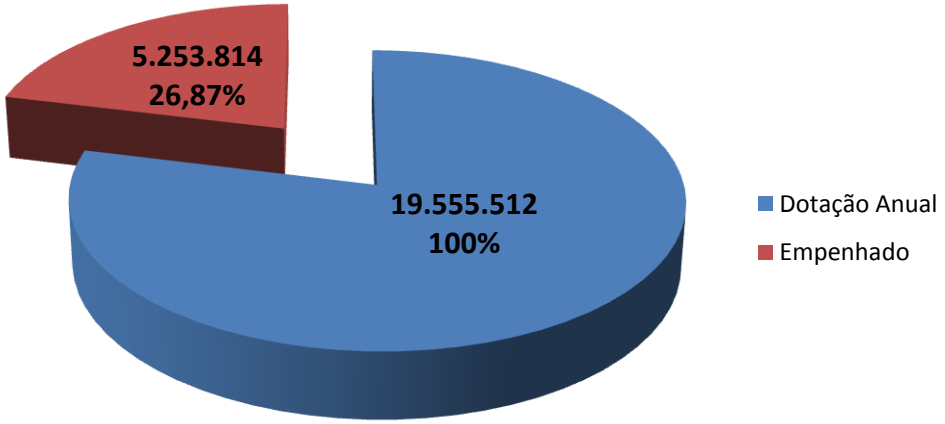

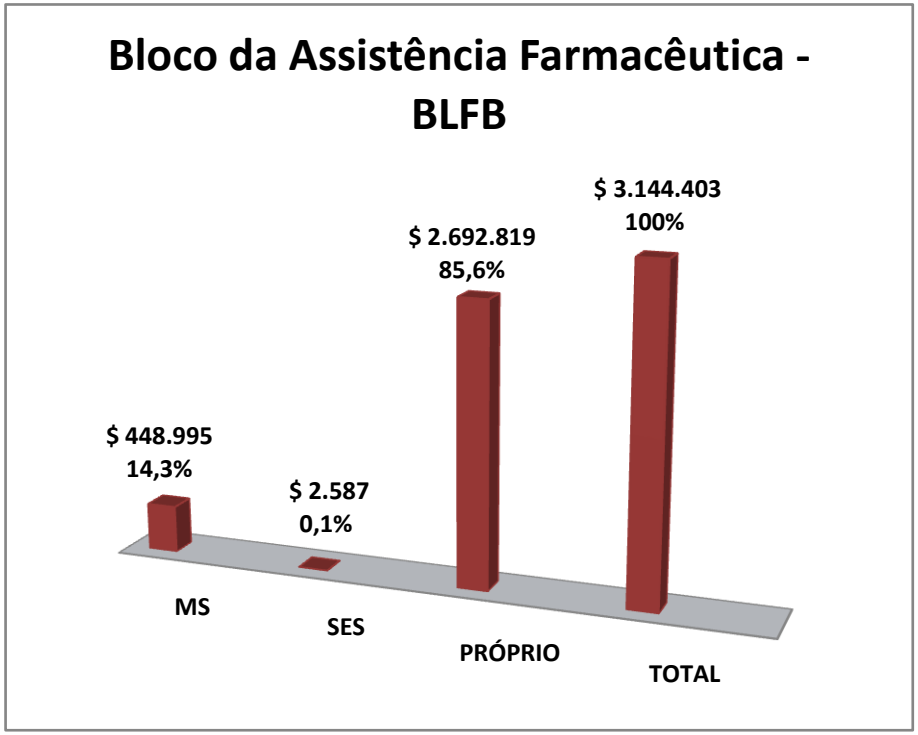
Bloco da Assistência Farmacêutica - BLFB
$ 448.995
14,3%
$ 2.587
0,1%
$ 2.692.819
85,6%
$ 3.144.403
100%
MS
SES
PRÓPRIO
TOTAL

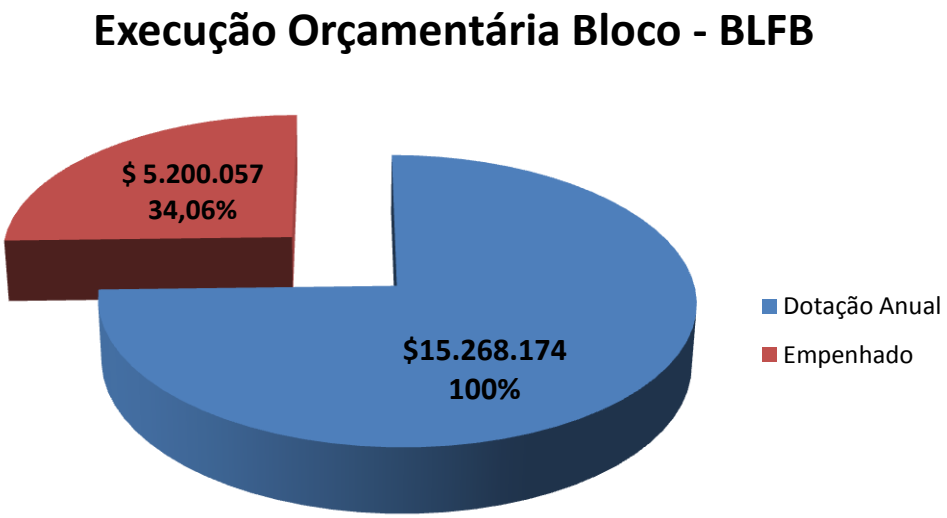
Execução Orçamentária Bloco - BLFB
$ 5.200.057
34,06%
$15.268.174
100%
Dotação Anual
Empenhado

Invest. na Rede de Serviço de Saúde

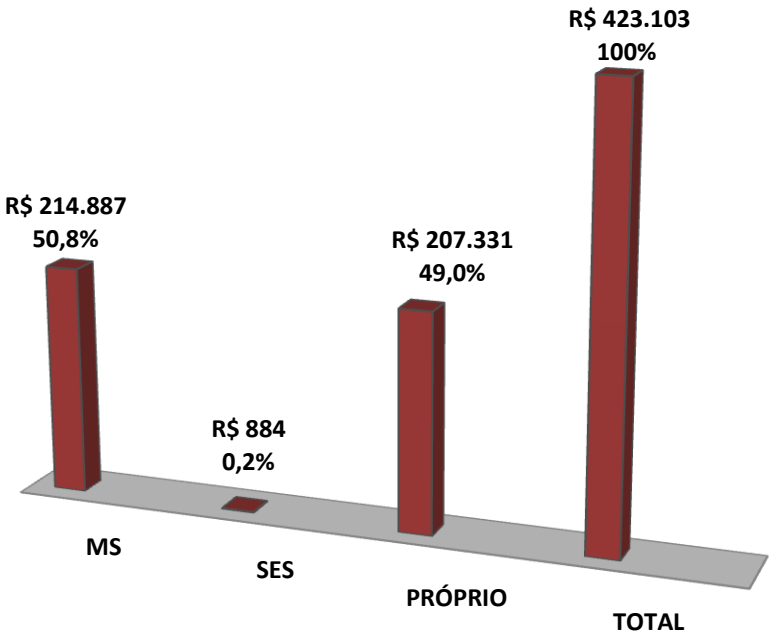

Execução Orçamentária Bloco Investimentos

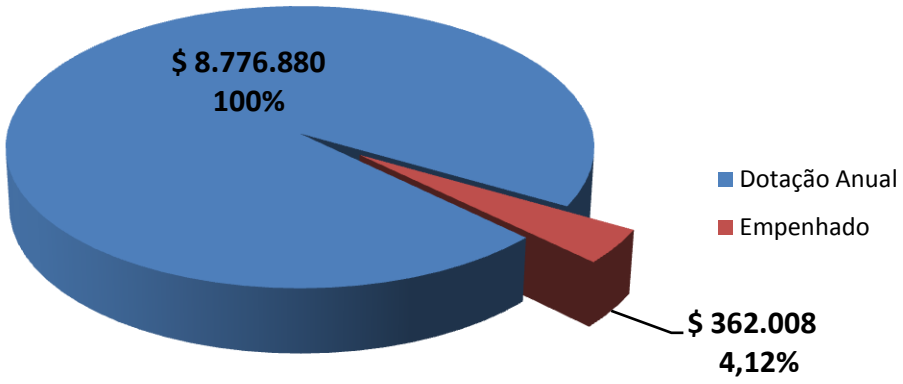

Restos a pagar inscritos até 01/01/2013

RESTOS À PAGAR				
BLOCOS	MS	SES	PRÓPRIO	TOTAL
TOTAL PAGO ATÉ 30/04/2013	5.181.889,78	13.030,64	6.438.482,16	11.633.402,58
Saldo em 01/01/2013	7.074.637,79	15.667,63	8.765.824,78	15.856.130,20
Cancelados	588.682,69	-	683.899,62	1.272.582,31
Restos a Pagar	1.304.065,32	2.636,99	1.643.443,00	2.950.145,31

PERCENTUAL DE RECURSOS PRÓPRIOS APLICADOS - EC 29 Até 30/04/2013			
Cálculo do Percentual - EC 29	Previsto para 2.013	Aplicado em 2.013	
Total de Recursos Próprios Aplicados	298.861.077,98	70.832.782,21	23,70%
/ Total da Arrecadação Tributária	1.224.295.000,00	392.492.318,58	32,06%
(=) Percentual Aplicado	24,41%	18,05%	

RESTOS A PAGAR

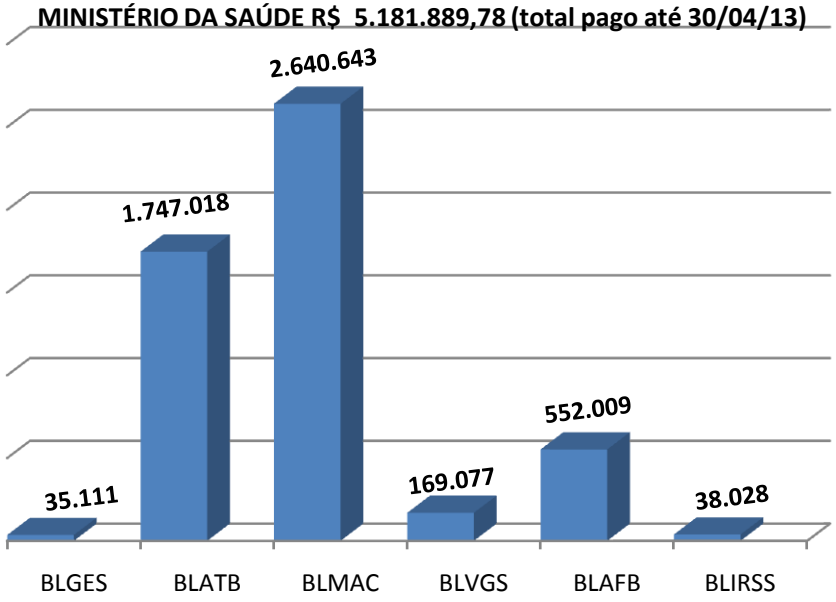

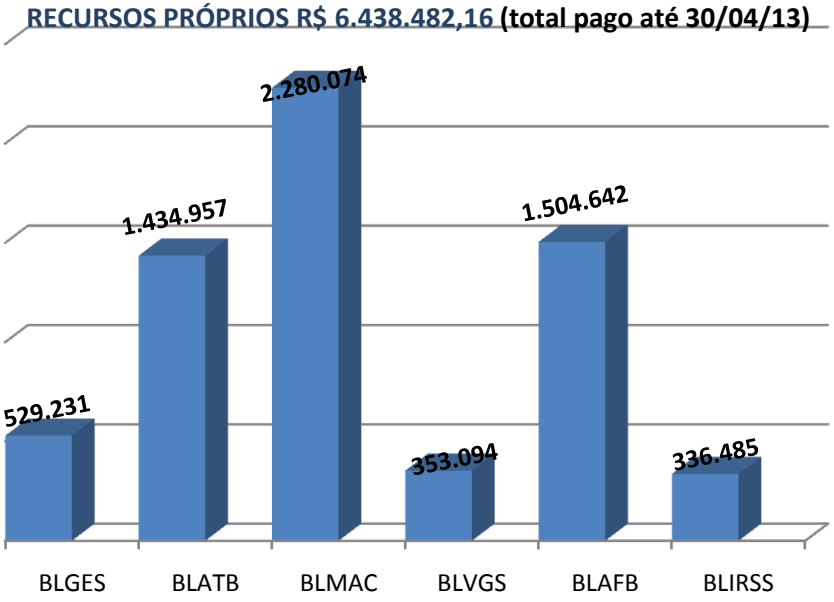

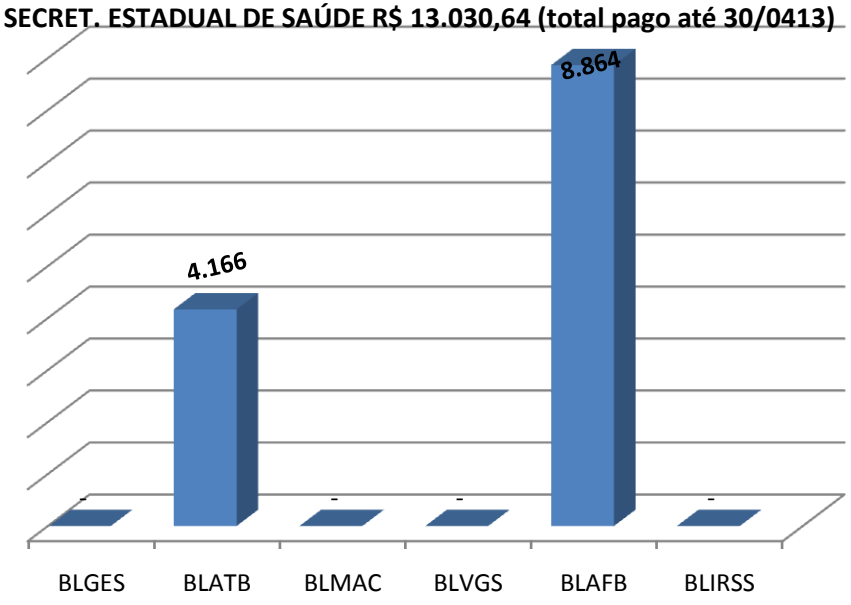

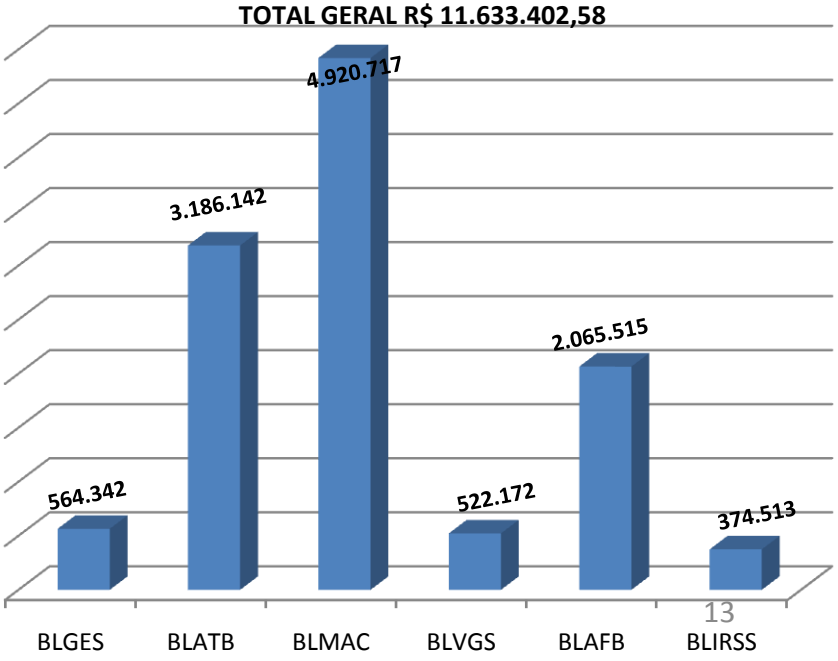

SALDO BANCÁRIO EM 30/04/2013	
Bloco de Gestão do SUS -	**565.892,73**
Bloco da Atenção Básica -	**5.517.629,02**
Bloco da Média e Alta Complexidade -	**6.550.284,63**
Bloco da Vigilância em Saúde -	**1.953.029,91**
Ações Epid.C.Doença	9,57
Bloco da Assistência Farmacêutica -	**604.774,86**
Bloco de Invest. na Rede de Serviço de Saúde	**1.573.012,21**
Repasse Decendial p/ despesas de restos a pagar	**1.187.682,82**
TOTAL	**17.952.310,18**

Saldo Bancário em 30/04/2013 – Total R$ 17.952.310,18

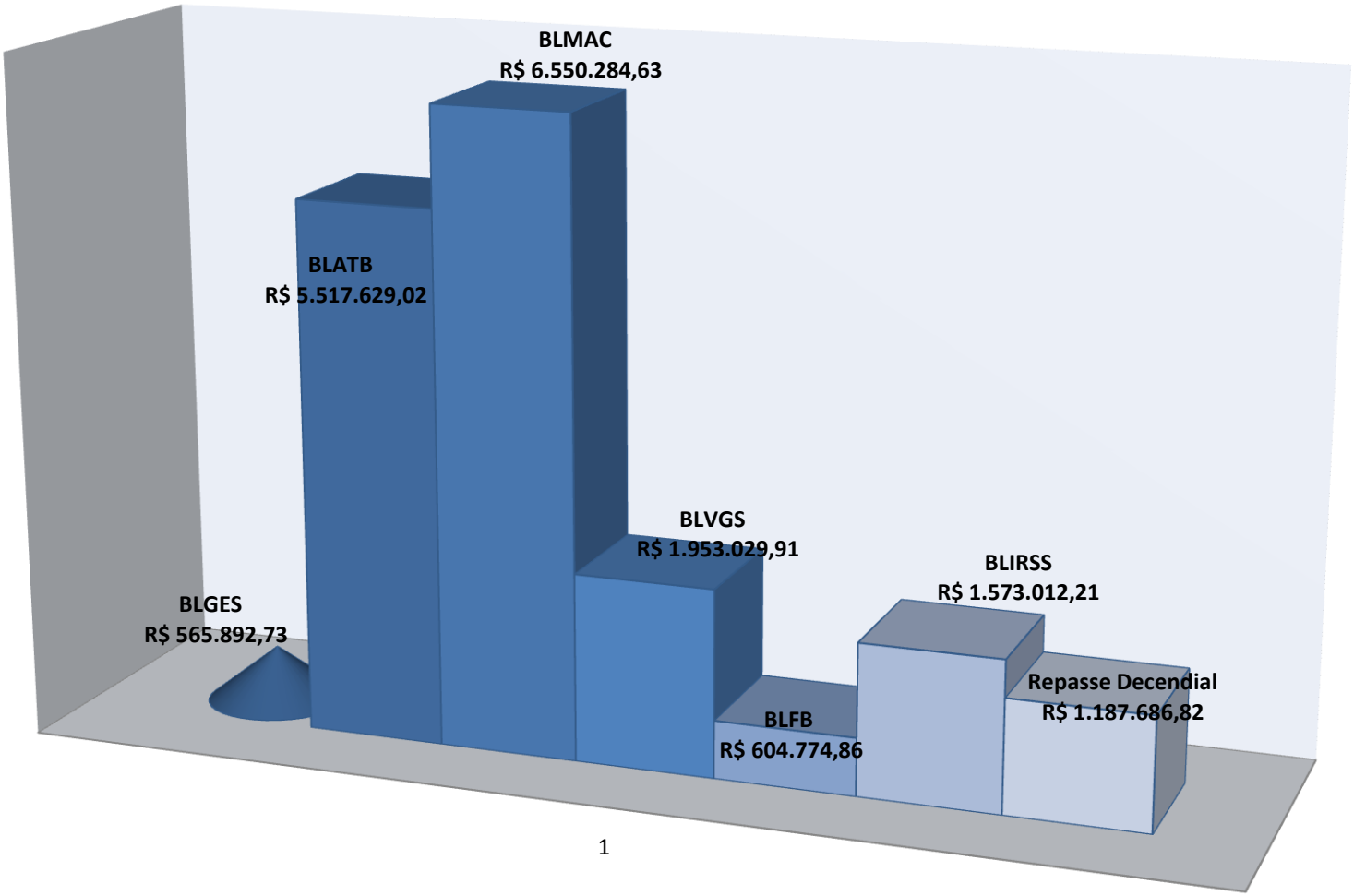

Prefeitura de Jundiaí
Secretaria de Saúde

EXECUÇÃO ORÇAMENTÁRIA POR AÇÕES PRIORITÁRIAS ATÉ 30/04/2013

	Dotação atual	Empenhado		Liquidado		Pago	
	valor	valor	% empenhado	valor	% liquidado	valor	% pago
I - BLOCO DE GESTÃO DO SUS	**10.436.376,96**	**3.671.912,52**	**35,18%**	**2.208.735,71**	**60,15%**	**2.145.393,55**	**97,13%**
2810 - INFORMAÇÕES EM SAÚDE	**3.600.000,00**	**1.757.051,24**	**48,81%**	**716.852,65**	**40,80%**	**716.852,65**	**100,00%**
153 - ATIVIDADES DE GESTÃO DA SECRETARIA	**3.600.000,00**	**1.757.051,24**	**48,81%**	**716.852,65**	**40,80%**	**716.852,65**	100,00%
1 - Desenv. E Gerenciamento das Informações em Saúde							
0 - Própria	3.600.000,00	1.757.051,24	48,81%	716.852,65	40,80%	716.852,65	100,00%
2811 - APOIO LOGÍSTICO	**1.434.863,00**	**670.935,59**	**46,76%**	**254.702,95**	**37,96%**	**249.499,79**	**97,96%**
153 - ATIVIDADES DE GESTÃO DA SECRETRIA	**400.000,00**	**216.985,59**	**54,25%**	**60.152,95**	**27,72%**	**54.949,79**	**91,35%**
2 - Manutenção das atividades administrativas de Gestão							
0 - Própria	400.000,00	216.985,59	54,25%	60.152,95	27,72%	54.949,79	91,35%
						0,00	
154 - ATIVIDADES DE AVALIAÇÃO E CONTROLE	**1.034.863,00**	**453.950,00**	**43,87%**	**194.550,00**	**42,86%**	**194.550,00**	**100,00%**
69 - Implantação da Central de Marcação de Consultas							
0 - Própria	822.500,00	453.950,00	55,19%	194.550,00	42,86%	194.550,00	100,00%
84 - Implantação de Complexos Reguladores							
2812 - EDUCAÇÃO PERMANENTE EM SAÚDE	**117.500,00**	**4.080,00**	**3,47%**	**0,00**	**0,00%**	**0,00**	**0,00%**
155 - ATIVIDADES DE EDUCAÇÃO EM SAÚDE	**117.500,00**	**4.080,00**	**3,47%**	**0,00**	**0,00%**	**0,00**	**0,00%**
4 - Manutenção das Atividades de Educação em Saúde							
0 - Própria	79.500,00	4.080,00	5,13%	0,00	0,00%	0,00	0,00%
5012 - MS/Fan-Progr Financ Ações Alimentação e Saúde	35.000,00	0,00	0,00%	0,00	0,00%	0,00	0,00%
2813 - PARTICIPAÇÃO E CONTROLE SOCIAL	**31.500,00**	**7.620,00**	**24,19%**	**7.620,00**	**100,00%**	**7.620,00**	**100,00%**
156 - ATIVIDADES DE CONTROLE SOCIAL	**31.500,00**	**7.620,00**	**24,19%**	**7.620,00**	**100,00%**	**7.620,00**	**100,00%**
5 - Manutenção das Ações de Conbtrole Social							
0 - Própria	31.500,00	7.620,00	24,19%	7.620,00	100,00%	7.620,00	100,00%
2933 - MANUTENÇÃO DE PESSOAL E ENCARGOS - SUS	**5.252.513,96**	**1.232.225,69**	**23,46%**	**1.229.560,11**	**99,78%**	**1.171.421,11**	**95,27%**
PESSOAL E ENCARGOS SOCIAIS	5.252.513,96	1.232.225,69	23,46%	1.229.560,11	99,78%	1.171.421,11	95,27%

Prefeitura de Jundiaí
Secretaria de Saúde

EXECUÇÃO ORÇAMENTÁRIA POR AÇÕES PRIORITÁRIAS ATÉ 30/04/2013

	Dotação atual	Empenhado		Liquidado		Pago	
	valor	valor	% empenhado	valor	% liquidado	valor	% pago
II - BLOCO DE ATENÇÃO BÁSICA-1a. Parte	**86.028.352,81**	**29.555.100,03**	**34,36%**	**17.977.208,94**	**60,83%**	**17.149.802,92**	**95,40%**
2814 - GESTÃO DA ATENÇÃO PRIMÁRIA À SAÚDE	**11.104.867,08**	**4.948.437,56**	**44,56%**	**1.678.872,16**	**33,93%**	**1.524.001,14**	**90,78%**
155 - MANUTENÇÃO DAS ATIVIDADES DE EDUCAÇÃO EM SAÚDE	**0,00**	**0,00**	**0,00%**	**0,00**	**0,00%**	**0,00**	**0,00%**
4 - Manutenção das atividades de Educação em Saúde							
0 - Própria	0,00	0,00	0,00%	0,00	0,00%	0,00	0,00%
5002 - FNS - PAB	0,00	0,00	0,00%	0,00	0,00%	0,00	0,00%
163 - AÇÕES COMUNS ÀS CARÊNCIAS NUTRIC/ALIM. SAUDÁVEL	**0,00**	**0,00**	**0,00%**	**0,00**	**0,00%**	**0,00**	**0,00%**
9 - Atenção à saúde da criança e do adolescente							
0 - Própria	0,00	0,00	0,00%	0,00	0,00%	0,00	0,00%
5002 - FNS - PAB			0,00%		0,00%		0,00%
166 - AÇÕES COLET PREV/RED AGR. A SAÚDE IDOSO	**200.000,00**	**29.918,80**	**14,96%**	**7.479,70**	**25,00%**	**7.479,70**	**100,00%**
10 - Atenção à saúde do idoso							
0 - Própria	120.000,00	0,00	0,00%	0,00	0,00%	0,00	0,00%
5002 - FNS - PAB	80.000,00	29.918,80	37,40%	7.479,70	25,00%	7.479,70	100,00%
167 - AÇÕES COLETIVAS APOIO ÀS LINHAS DE CUIDADO	**3.340.000,00**	**826.382,94**	**24,74%**	**508.728,02**	**61,56%**	**437.158,89**	**85,93%**
11 - Atenção à saúde do adulto							
0 - Própria	30.000,00	0,00	0,00%	0,00	0,00%	0,00	0,00%
5002 - FNS - PAB	220.000,00	0,00	0,00%	0,00	0,00%	0,00	0,00%
13 - Manutenção da Dispensação de Mt/Insumo para a Rede							
0 - Própria	690.000,00	0,00	0,00%	0,00	0,00%	0,00	0,00%
5002 - FNS - PAB	2.200.000,00	809.702,94	36,80%	492.048,02	60,77%	420.478,89	85,45%
32 - Manutenção Atend a Portadores de Diabetes - MELITUS							
0 - Própria	50.000,00	0,00	0,00%	0,00	0,00%	0,00	0,00%
5002 - FNS - PAB	150.000,00	16.680,00	11,12%	16.680,00	100,00%	16.680,00	100,00%
168 - AÇÕES COLETIVAS DE APOIO À SAÚDE BUCAL	**898.000,00**	**198.618,82**	**22,12%**	**53.165,42**	**26,77%**	**52.440,42**	**98,64%**
12 - Atenção à Saúde Bucal							
0 - Própria	168.000,00	95,00	0,06%	95,00	100,00%	0,00	0,00%
5002 - FNS - PAB	450.000,00	191.623,82	42,58%	50.493,81	26,35%	49.863,81	98,75%
13 - Manutenção da Dispensação de Mt/Insumo para a Rede							
0 - Própria	30.000,00	0,00	0,00%	0,00	0,00%	0,00	0,00%
5002 - FNS - PAB	200.000,00	0,00	0,00%	0,00	0,00%	0,00	0,00%

Prefeitura de Jundiaí
Secretaria de Saúde

EXECUÇÃO ORÇAMENTÁRIA POR AÇÕES PRIORITÁRIAS ATÉ 30/04/2013

	Dotação atual	Empenhado		Liquidado		Pago	
	valor	valor	% empenhado	valor	% liquidado	valor	% pago
II - BLOCO DE ATENÇÃO BÁSICA 2a. Parte	**86.028.352,81**	**29.555.100,03**	**34,36%**	**17.977.208,94**	**60,83%**	**17.149.802,92**	**95,40%**
168 - AÇÕES COLETIVAS DE APOIO À SAÚDE BUCAL	**898.000,00**	**198.618,82**	**22,12%**	**53.165,42**	**26,77%**	**52.440,42**	**98,64%**
14 - Manutenção da Infraestruturada Rede Básica de Saúde							
0 - Própria	20.000,00	6.900,00	0,00%	2.576,61	0,00%	2.576,61	0,00%
5002 - FNS - PAB	30.000,00	0,00	0,00%	0,00	0,00%	0,00	0,00%
169 - MANUTENÇÃO INFRAESTRUTURA DE REDE BÁSICA	**5.276.656,00**	**3.569.483,32**	**67,65%**	**995.999,34**	**27,90%**	**984.448,95**	**98,84%**
4 - Manutenção das Atividades de Educação em Saúde							
0 - Própria	156.000,00	0,00	0,00%	0,00	0,00%	0,00	0,00%
5002 - FNS - PAB	100.000,00	0,00	0,00%	0,00	0,00%	0,00	0,00%
10 - Atenção à saúde do idoso							
0 - Própria	28.000,00	2.870,00	10,25%	892,99	31,11%	892,99	100,00%
5002 - FNS - PAB	80.000,00	0,00	0,00%	0,00	0,00%	0,00	0,00%
12 - Atenção à Saúde Bucal							
0 - Própria	30.000,00	525,03	1,75%	525,03	100,00%	525,03	100,00%
5002 - FNS - PAB	7.800,00	2.840,46	36,42%	0,00	0,00%	0,00	0,00%
13 - Manutenção da Dispensação de Mt/Insumo para a Rede							
0 - Própria	20.000,00	2.865,90	14,33%	0,00	0,00%	0,00	0,00%
5002 - FNS - PAB	120.000,00	91.709,76	76,42%	9.997,70	10,90%	9.997,70	100,00%
14 - Manutenção da Infraestruturada Rede Básica de Saúde							
0 - Própria	990.000,00	679.685,47	68,66%	167.342,99	24,62%	166.364,34	99,42%
5002 - FNS - PAB	3.500.000,00	2.788.986,70	79,69%	817.240,63	29,30%	806.668,89	98,71%
32 - Manutenção Atend a Portadores de Diabetes - MELITUS							
0 - Própria	70.000,00	0,00	0,00%	0,00	0,00%	0,00	0,00%
6029 - SESI/Progr Assist Farm Atenção B´sica Diabetes MEDI	174.856,00	0,00	0,00%	0,00	0,00%	0,00	0,00%
170 - MANUTENÇÃO ATIVIDADES PROGRAMA SAÚDE DA FAMÍLIA	**537.211,08**	**181.980,68**	**33,88%**	**42.473,18**	**23,34%**	**42.473,18**	
11- Atenção a Saúde do Adulto							
0 - Própria	20.000,00	0,00	0,00%	0,00	0,00%	0,00	0,00%
5002 - FNS - PAB	517.211,08	181.980,68	35,18%	42.473,18	23,34%	42.473,18	
171 - MANUTENÇÃO INFRAESTRUTURA ASSIST FARMACÊUTICA	**205.000,00**	**0,00**	**0,00%**	**0,00**	**0,00%**	**0,00**	**0,00%**
14 - Manutenção da Infraestruturada Rede Básica de Saúde							
0 - Própria	135.000,00	0,00	0,00%	0,00	0,00%	0,00	0,00%
5002 - FNS - PAB	70.000,00	0,00	0,00%	0,00	0,00%	0,00	0,00%

Prefeitura de Jundiaí
Secretaria de Saúde

EXECUÇÃO ORÇAMENTÁRIA POR AÇÕES PRIORITÁRIAS ATÉ 30/04/2013 - 3a. Parte

	Dotação atual	Empenhado		Liquidado		Pago	
	valor	valor	% empenhado	valor	% liquidado	valor	% pago
192 - AQUISIÇÃO INSUMOS ESPECÍFICOS E SERVIÇOS SMS	**0,00**	**0,00**	**0,00%**	**0,00**	**0,00%**	**0,00**	**0,00%**
9 - Atenção à saúde da criança e do adolescente							
0 - Própria	0,00	0,00	0,00%	0,00	0,00%	0,00	0,00%
5002 - FNS	0,00	0,00	0,00%	0,00	0,00%	0,00	0,00%
27 - Manut Progr Terapia Nutricional Enteral e outros							
0 - Própria	0,00	0,00	0,00%	0,00	0,00%	0,00	0,00%
5002 - FNS	0,00	0,00	0,00%	0,00	0,00%	0,00	0,00%
194 - MANUT PROGR ASSISTÊNCIA À PESSOA COM DEFICIÊNCIA	**0,00**	**0,00**	**0,00%**	**0,00**	**0,00%**	**0,00**	**0,00%**
13 - Manutenção da Dispensação de Mt/Insumo para a Rede							
0 - Própria	0,00	0,00	0,00%	0,00	0,00%	0,00	0,00%
197 - MANUT PROGRAMA DE ATENÇÃO À SAÚDE MENTAL	**550.000,00**	**142.053,00**	**25,83%**	**71.026,50**	**50,00%**	**0,00**	**0,00%**
28 - Manutenção do Programa de Atenção à Saúde Mental							
0 - Própria	200.000,00	0,00	0,00%	0,00	0,00%	0,00	0,00%
5002 - FNS	350.000,00	142.053,00	40,59%	71.026,50	50,00%	0,00	0,00%
596 - AQUISIÇÃO DE EQTOS, MOBLIÁRIOS E INSTRUMENTAIS	**98.000,00**	**0,00**	**0,00%**	**0,00**	**0,00%**	**0,00**	**0,00%**
110 - Aquisição de Equipamentos, Mobiliários e Instrumentais							
0 - Própria	98.000,00	0,00	0,00%	0,00	0,00%	0,00	0,00%
6056 - SESI/Qualis - UBS	0,00	0,00	0,00%	0,00	0,00%	0,00	0,00%
2815 - PROGRAMA DE SAÚDE DA FAMÍLIA	**5.581.574,00**	**3.747.446,75**	**67,14%**	**711.598,17**	**18,99%**	**711.598,17**	**100,00%**
170 - MANUTENÇÃO ATIVIDADES PROGRAMA SAÚDE DA FAMÍLIA	**5.581.574,00**	**3.747.446,75**	**67,14%**	**711.598,17**	**18,99%**	**711.598,17**	**100,00%**
15 - Manut Atividades Equipamentos Saúde da Família - Saúde							
0 - Própria	2.800.000,00	2.191.235,09	78,26%	530.478,79	24,21%	530.478,79	100,00%
5002 - FNS	2.781.574,00	1.556.211,66	55,95%	181.119,38	11,64%	181.119,38	100,00%
2939 - MANUTENÇÃO PESSOAL E ENCARGOS SOCIAIS	**4.188.000,00**	**1.113.386,68**	**26,59%**	**1.110.861,18**	**99,77%**	**1.059.363,88**	**95,36%**
PESSOAL E ENCARGOS SOCIAIS	4.188.000,00	1.113.386,68	26,59%	1.110.861,18	99,77%	1.059.363,88	95,36%

Prefeitura de Jundiaí
Secretaria de Saúde

EXECUÇÃO ORÇAMENTÁRIA POR AÇÕES PRIORITÁRIAS ATÉ 30/04/2013 - 4a. Parte

	Dotação atual	Empenhado		Liquidado		Pago	
	valor	valor	% empenhado	valor	% liquidado	valor	% pago
2934 - MANUTENÇÃO DE PESSOAL E ENCARGOS - ATEÇÃO BÁSICA	**47.288.214,57**	**12.921.879,04**	**27,33%**	**12.879.859,11**	**99,67%**	**12.258.821,41**	**95,18%**
PESSOAL E ENCARGOS SOCIAIS	47.288.214,57	12.921.879,04	27,33%	12.879.859,11	99,67%	12.258.821,41	95,18%
OUTRAS AÇÕES PRIORITÁRIAS	**17.865.697,16**	**6.823.950,00**	**38,20%**	**1.596.018,32**	**23,39%**	**1.596.018,32**	**100,00%**
RECURSOS ORÇAMENTÁRIOS NA SMS	**2.261.950,00**	**2.251.950,00**	**99,56%**	**575.592,68**	**25,56%**	**575.592,68**	**100,00%**
2673 - Gestão da Adm. Pgto Requisitório Pequena Monta							
0 - Própria	10.000,00	0,00	0,00%	0,00	0,00%	0,00	0,00%
2670 - Contrib Form Patronal Servidor Público (Pasep)							
0 - Própria	2.251.950,00	2.251.950,00	100,00%	575.592,68	25,56%	575.592,68	100,00%
	0,00	0,00	0,00%	0,00	0,00%	0,00	0,00%
RECURSOS ORÇAMENTÁRIOS NA SMS	**15.603.747,16**	**4.572.000,00**	**29,30%**	**1.020.425,64**	**22,32%**	**1.020.425,64**	**100,00%**
2951 - Manutenção Pol Remuneração e PCCR							
0 - Própria	7.500.000,00	0,00	0,00%	0,00	0,00%	0,00	0,00%
2955 - Reserva de Recursos para Novas Contratações							
0 - Própria	3.531.747,16	0,00	0,00%	0,00	0,00%	0,00	0,00%
2968 - Gestão das Ações de Benefícios							
0 - Própria	4.572.000,00	4.572.000,00	100,00%	1.020.425,64	22,32%	1.020.425,64	100,00%

Prefeitura de Jundiaí
Secretaria de Saúde

EXECUÇÃO ORÇAMENTÁRIA POR AÇÕES PRIORITÁRIAS ATÉ 30/04/2013

	Dotação atual	Empenhado		Liquidado		Pago	
	valor	valor	% empenhado	valor	% liquidado	valor	% pago
III - BLOCO MEDIA E ALTA COMPLEXIDADE-1a. Parte	**238.866.611,84**	**136.820.612,57**	**57,28%**	**71.326.780,38**	**52,13%**	**65.144.269,94**	**91,33%**
2816 - GESTÃO ATENÇÃO ESPECIALIZADA AMBULATORIALO	**37.294.124,36**	**23.817.784,34**	**63,86%**	**6.534.679,60**	**27,44%**	**5.935.833,18**	**90,84%**
153 - Manutenção da Atividades de Gestão da SMS	**4.320,00**	**0,00**	**0,00%**	**0,00**	**0,00%**	**0,00**	**0,00%**
2 - Manutenção da atiovidades de Gestão da SMS							
0 - Própria	0,00	0,00	0,00%	0,00	0,00%	0,00	0,00%
5001 - FNS - MS/SAS	4.320,00	0,00	0,00%	0,00	0,00%	0,00	0,00%
167 - Ações Coletivas de Apoio às Linhas de Cuidado	**0,00**	**0,00**	**0,00%**	**0,00**	**0,00%**	**0,00**	**0,00%**
22 - Manut Atividades Progr Assistência Pessoa com Deficiência							
0 - Própria	0,00	0,00	0,00%	0,00	0,00%	0,00	0,00%
189 - Manut Contrl Convênios Prestadores SMS	**23.572.000,00**	**18.396.642,48**	**78,04%**	**4.329.144,49**	**23,53%**	**4.021.697,84**	**92,90%**
9 - Atenção à saúde da criança e do adolescente							
0 - Própria	0,00	0,00	0,00%	0,00	0,00%	0,00	0,00%
5001 - FNS - MS/SAS	372.000,00	180.056,58	48,40%	87.814,13	48,77%	73.454,70	83,65%
25 - Manut Contratos/Convênios de Prestadores SMS							
0 - Própria	10.000.000,00	8.587.716,48	85,88%	1.877.918,10	21,87%	1.867.185,40	99,43%
5001 - FNS - MS/SAS	13.200.000,00	9.628.869,42	72,95%	2.363.412,26	24,55%	2.081.057,74	88,05%
190 - Aquisição Mat Suplem Alimentação Serv Mandados Judiciais	**950.000,00**	**737.915,91**	**77,68%**	**312.220,68**	**42,31%**	**272.803,22**	**87,38%**
26 - Aquisição de manteriais, suplementos amimentasres e serviços							
0 - Própria	950.000,00	737.915,91	77,68%	312.220,68	42,31%	272.803,22	87,38%
192 - Aquisição de Insumos Específicos e Serviços/SMS	**3.391.375,84**	**1.016.665,88**	**29,98%**	**840.481,98**	**82,67%**	**679.598,33**	**80,86%**
9 - Atenção à saúde da criança e do adolescente							
0 - Própria	1.331.375,84	426.166,70	32,01%	393.171,70	92,26%	309.016,23	78,60%
27 - Manut Programa Terapia Nutricional Enteral e outros							
0 - Própria	2.060.000,00	590.499,18	28,67%	447.310,28	75,75%	370.582,10	82,85%
194 - Manutenção Programa Assist Pessoa com Deficiência	**1.412.000,00**	**395.369,46**	**28,00%**	**201.019,31**	**50,84%**	**125.017,31**	**62,19%**
22 - Manut Programa Assistência Pessoa com Deficiência - NAPD							
0 - Própria	1.200.000,00	355.939,48	29,66%	199.819,31	56,14%	123.817,31	61,96%
5001 - FNS - MS/SAS	212.000,00	39.429,98	18,60%	1.200,00	3,04%	1.200,00	100,00%
6034 - SESI/Execução Atividades Complementares ao SUS/SP	0,00	0,00	0,00%	0,00	0,00%	0,00	0,00%
196 - Manutenção Ambulatórios de Especialidades	**1.465.000,00**	**770.846,54**	**52,62%**	**175.560,20**	**22,77%**	**173.122,32**	**98,61%**
23 - Manutenção Ambulatórios de Especialidades							
0 - Próprio	70.000,00	5.444,20	7,78%	5.257,20	96,57%	5.257,20	100,00%

Prefeitura de Jundiaí
Secretaria de Saúde

EXECUÇÃO ORÇAMENTÁRIA POR AÇÕES PRIORITÁRIAS ATÉ 30/04/2013

	Dotação atual	Empenhado		Liquidado		Pago	
	valor	valor	% empenhado	valor	% liquidado	valor	% pago
III - BLOCO MEDIA E ALTA COMPLEXIDADE 2a. Parte	**238.866.611,84**	**136.820.612,57**	**57,28%**	**71.326.780,38**	**52,13%**	**65.144.269,94**	**91,33%**
196 - Manutenção Ambulatórios de Especialidades	**1.465.000,00**	**770.846,54**	**52,62%**	**175.560,20**	**22,77%**	**173.122,32**	**98,61%**
24 - Manut Ambul de Núcleo Integrado de Saúde - NIS							
0 - Própria	1.395.000,00	765.402,34	54,87%	170.303,00	22,25%	167.865,12	98,57%
197 - Manutenção do Programa de Atenção à Saúde Mental	**3.768.380,00**	**1.475.397,26**	**39,15%**	**534.519,01**	**36,23%**	**529.554,80**	**99,07%**
28 - Masnutenção do Programa de Atenção à Saúde Mental							
0 - Própria	2.433.700,00	926.430,86	38,07%	358.454,11	38,69%	353.489,90	98,62%
5001 - FNS - MS/SAS	1.334.680,00	548.966,40	41,13%	176.064,90	32,07%	176.064,90	100,00%
198 - Manutenção do Programa de Atenção à Saúde do Trabalhador	**389.000,00**	**183.629,24**	**47,21%**	**36.720,83**	**20,00%**	**33.660,47**	**91,67%**
29 - Manutenção do Programa de Atenção à Saúde do Trabalhador							
0 - Própria	29.000,00	1.269,00	4,38%	1.269,00	100,00%	1.269,00	100,00%
5001 - FNS - MS/SAS	360.000,00	182.360,24	50,66%	35.451,83	19,44%	32.391,47	91,37%
199 - Manutenção do Programa de Atenção à Saúde da Mulher	**150.000,00**	**94.344,10**	**62,90%**	**15.741,44**	**16,69%**	**15.741,44**	**100,00%**
30 - Manutenção do Programa de Atenção à Saúde da Mulher							
0 - Própria	150.000,00	94.344,10	62,90%	15.741,44	16,69%	15.741,44	100,00%
200 - Manutenção da Infraestrutura da Atividade Secundária	**432.424,36**	**9.602,88**	**2,22%**	**7.002,88**	**72,92%**	**7.002,88**	**100,00%**
23 - Manutenção Ambulatórios de Especialidades							
0 - Própria	80.000,00	3.202,88	4,00%	2.202,88	68,78%	2.202,88	100,00%
5001 - FNS - MS/SAS	14.000,00	0,00	0,00%	0,00	0,00%	0,00	0,00%
49 - Manutenção da Infraestrutura de Atenção Secundária							
0 - Própria	200.000,00	6.400,00	3,20%	4.800,00	75,00%	4.800,00	100,00%
5001 - FNS - MS/SAS	138.424,36	0,00	0,00%	0,00	0,00%	0,00	0,00%
343 - Manut Ativ Gestão Prev Contra Moléstias Infecciosas	**420.084,16**	**402.782,19**	**95,88%**	**79.447,38**	**19,72%**	**74.813,17**	**94,17%**
83 - Manut Ativ Gestão Prev Contra Moléstias Contagiosas							
0 - Próprio	420.084,16	402.782,19	95,88%	79.447,38	19,72%	74.813,17	94,17%
583 - Manutenção programa de Oxigenoterapia Domiciliar	**650.000,00**	**333.468,40**	**51,30%**	**2.661,40**	**0,80%**	**2.661,40**	**100,00%**
31 - Oxigenoterapia							
0 - Própria	650.000,00	333.468,40	51,30%	2.661,40	0,80%	2.661,40	100,00%
594 - Implantação do Centro de Especialidades Odontológicas	**689.540,00**	**1.120,00**	**0,16%**	**160,00**	**14,29%**	**160,00**	**100,00%**
72 - Implantação do Centro de Especialidades Odontológicas							
0 - Própria	579.540,00	0,00	0,00%	0,00	0,00%	0,00	0,00%
5020 - MS/Implant Centro de Especialidades Odontológicas - CEO	110.000,00	1.120,00	1,02%	160,00	14,29%	160,00	100,00%

Prefeitura de Jundiaí
Secretaria de Saúde

EXECUÇÃO ORÇAMENTÁRIA POR AÇÕES PRIORITÁRIAS ATÉ 30/04/2013

	Dotação atual	Empenhado		Liquidado		Pago	
	valor	valor	% empenhado	valor	% liquidado	valor	% pago
III - BLOCO MEDIA E ALTA COMPLEXIDADE 3a. Parte	**238.866.611,84**	**136.820.612,57**	**57,28%**	**71.326.780,38**	**52,13%**	**65.144.269,94**	**91,33%**
2817 - ATENÇÃO PRÉ HOSPITALAR - PA, SAMU E SAEC	**15.551.000,00**	**3.502.522,39**	**22,52%**	**977.782,54**	**27,92%**	**955.009,30**	**97,67%**
297 - Manutenção do Pronto Atendimento e Policlínicas	**7.943.000,00**	**2.146.751,77**	**27,03%**	**536.885,51**	**25,01%**	**531.656,66**	**99,03%**
34 - Manut do Pronto Atendimento e Políclínicas							
0 - Próprio	7.791.000,00	2.146.751,77	27,55%	536.885,51	25,01%	531.656,66	99,03%
59 - Reajuste Previsto para os Contratos Existentes							
0 - Próprio	152.000,00	0,00	0,00%	0,00	0,00%	0,00	0,00%
300 - Serviços de Remoção de Pacientes (SAMU/SAEC)	**7.608.000,00**	**1.355.770,62**	**17,82%**	**440.897,03**	**32,52%**	**423.352,64**	**96,02%**
35 - Manutenção do Serviço de Remoção de Pacientes							
0 - Própria	6.600.000,00	711.770,62	10,78%	104.897,03	14,74%	87.352,64	83,27%
5001 - FNS - MS/SAS	1.008.000,00	644.000,00	63,89%	336.000,00	52,17%	336.000,00	100,00%
2818 - ATENÇÃO HOSPITALAR-HOSPITAL SÃO VICENTE	**111.970.000,00**	**68.189.916,39**	**60,90%**	**43.389.227,49**	**63,63%**	**38.189.227,49**	**88,02%**
308 - Manutenção da Assistência Hospitalar	**111.970.000,00**	**68.189.916,39**	**60,90%**	**43.389.227,49**	**63,63%**	**38.189.227,49**	**88,02%**
36 - Manutenção da Assistêncai Hospitalar							
0 - Próprio	78.550.000,00	46.838.249,72	59,63%	32.249.227,49	68,85%	27.049.227,49	83,88%
5001 - FNS - MS/SAS	33.420.000,00	21.351.666,67	63,89%	11.140.000,00	52,17%	11.140.000,00	100,00%
ADMINISTRAÇÃO INDIRETA - EXTRA ORÇAMENTÁRIA	**44.853.765,12**	**34.286.310,32**	**76,44%**	**13.448.332,00**	**39,22%**	**13.448.332,00**	**100,00%**
308 - Manutenção da Assistência Hospitalar	**44.853.765,12**	**34.286.310,32**	**76,44%**	**13.448.332,00**	**39,22%**	**13.448.332,00**	**100,00%**
Convênio c/FMJ - Hospital Universitário							
0 - Próprio	33.060.000,00	22.492.545,20	68,04%	8.464.992,79	37,63%	8.464.992,79	100,00%
5001 - FNS - MS/SAS	11.793.765,12	11.793.765,12	100,00%	4.983.339,21	42,25%	4.983.339,21	100,00%
2932-2935 - MANUITENÇÃO DE PESSOAL E ENCARGOS (MAC)	**29.197.722,36**	**7.024.079,13**	**24,06%**	**6.976.758,75**	**99,33%**	**6.615.867,97**	**94,83%**
PESSOAL E ENCARGOS	29.197.722,36	7.024.079,13	24,06%	6.976.758,75	99,33%	6.615.867,97	94,83%

Prefeitura de Jundiaí
Secretaria de Saúde

EXECUÇÃO ORÇAMENTÁRIA POR AÇÕES PRIORITÁRIAS ATÉ 30/04/2013

	Dotação atual	Empenhado		Liquidado		Pago	
	valor	valor	% empenhado	valor	% liquidado	valor	% pago
IV- BLOCO ASSISTÊNCIA FARMACÊUTICA	**15.268.173,93**	**5.200.056,57**	**34,06%**	**3.652.206,30**	**70,23%**	**2.996.716,13**	**82,05%**
2819 - GESTÃO DA ASSISTÊNCIA FARMACÊUTICA	**382.000,00**	**296.516,65**	**77,62%**	**28.671,18**	**9,67%**	**28.432,23**	**99,17%**
171 - Manutenção da Infraestrutura da Assistência Farmacêutica	**382.000,00**	**296.516,65**	**77,62%**	**28.671,18**	**9,67%**	**28.432,23**	**99,17%**
37 - Manutenção da Infraestrutura de Assistência Farmacêutica							
0 - Própria	382.000,00	296.516,65	77,62%	28.671,18	9,67%	28.432,23	99,17%
2820 - ASSISTÊNCIA FARMACÊUTICA	**5.596.644,00**	**1.564.582,95**	**27,96%**	**1.221.757,32**	**78,09%**	**963.636,16**	**78,87%**
174 - Aquisição /Distrib Medicamento P/A Básica	**5.577.144,00**	**1.557.199,12**	**27,92%**	**1.221.751,59**	**78,46%**	**963.636,16**	**78,87%**
38 - Manut Assistência Farmacêutica na At Básica de Saúde							
0 - Própria	3.000.000,00	1.123.010,23	37,43%	881.000,84	78,45%	657.315,84	74,61%
5010 - MS/Assistência Farmacêutica Básica	1.888.000,00	434.188,89	23,00%	340.750,75	78,48%	306.320,32	89,90%
6029 - SES/Progr Assist Farm At Básica Diabetes/Medic	689.144,00	0,00	0,00%	0,00	0,00%	0,00	0,00%
581 - Aquisição de Medicamentos Não Padronizados	**19.500,00**	**7.383,83**	**37,87%**	**5,73**	**0,08%**	**0,00**	0,00%
38 - Manut Assistência Farmacêutica na At Básica de Saúde							
0 - Própria	19.500,00	7.383,83	37,87%	5,73	0,08%	0,00	0,00%
2821 - ASSISTÊNCIA FARMACÊUTICA - MANDADOS JUDICIAIS	**7.500.000,00**	**2.964.898,34**	**39,53%**	**2.027.719,17**	**68,39%**	**1.651.020,63**	**81,42%**
176 - Aquisição de Medicamentos - Judicialização	**7.500.000,00**	**2.964.898,34**	**39,53%**	**2.027.719,17**	**68,39%**	**1.651.020,63**	**81,42%**
39 - Aquisição medicamentos cumprimento de Mandados Judiciais							
0 - Própria	7.451.435,04	2.916.333,38	39,14%	1.979.154,21	67,86%	1.650.864,03	83,41%
73 - Cumprim Mandados Judiciais - Com SMS/AF n° 407/2012							
0 - Própria	48.564,96	48.564,96	100,00%	48.564,96	100,00%	156,60	0,32%
2938 - MANUTENÇÃO DE PESSOAL E ENCARGOS - BLAFB	**1.789.529,93**	**374.058,63**	**20,90%**	**374.058,63**	**100,00%**	**353.627,11**	**94,54%**
Pessoal e Encargos Sociais	1.789.529,93	374.058,63	20,90%	374.058,63	100,00%	353.627,11	94,54%

Prefeitura de Jundiaí
Secretaria de Saúde

EXECUÇÃO ORÇAMENTÁRIA POR AÇÕES PRIORITÁRIAS ATÉ 30/04/2013

	Dotação atual	Empenhado		Liquidado		Pago	
	valor	valor	% empenhado	valor	% liquidado	valor	% pago
V - BLOCO VIGILÂNCIA EM SAÚDE - 1a. Parte	**19.555.512,13**	**5.253.816,42**	**26,87%**	**4.227.562,71**	**80,47%**	**4.020.657,50**	**95,11%**
VIGILÂNCIA SANITÁRIA	**4.393.839,00**	**1.184.691,69**	**26,96%**	**927.610,56**	**78,30%**	**884.067,74**	**95,31%**
2824 - GESTÃO VIG. SANIUTÁRIA - PROD. SERV. MEIO AMBIENTE	**577.186,00**	**192.949,40**	**33,43%**	**42.418,42**	**21,98%**	**42.160,51**	**99,39%**
326 - Manut Ativ Vigilância Sanitária - Prod. Serv. Meio Ambiente	**577.186,00**	**192.949,40**	**33,43%**	**42.418,42**	**21,98%**	**42.160,51**	**99,39%**
40 - Manut Ativ. Vigilância Sanitária - Prod/Serv/Meio Ambiente							
0 - Própria	63.500,00	18.994,48	29,91%	1.787,76	9,41%	1.529,85	85,57%
901 - Taxa de Expediente da Saúde	372.000,00	101.210,24	27,21%	16.573,16	16,37%	16.573,16	100,00%
5004 - Fdo Munic Saúde - Teto Fin Epid e Controle Doenças	141.686,00	72.744,68	51,34%	24.057,50	33,07%	24.057,50	100,00%
2825- GESTÃO DE VIGILÂNCIA SANITÁRIA - Alimentos	**308.653,00**	**96.148,13**	31,15%	**20.157,56**	**20,97%**	**19.766,28**	**98,06%**
327 - Manut Ativ Gestão Vigilância Sanitária - Alimentos	**308.653,00**	**96.148,13**	**31,15%**	**20.157,56**	**20,97%**	**19.766,28**	**98,06%**
41 - Manut Atividades Gestão Vigiância Sanitária - Alimentos							
0 - Própria	86.700,00	41.217,97	47,54%	9.707,68	23,55%	9.316,40	95,97%
901 - Taxa de Expediente da Saúde	128.000,00	1.250,00	0,98%	0,00	0,00%	0,00	0,00%
5004 - Fdo Munic Saúde - Teto Fin Epid e Controle Doenças	93.953,00	53.680,16	57,14%	10.449,88	19,47%	10.449,88	100,00%
2826 - MANUT PROGRAMA À SAÚDE DO TRABALHADOR	**75.000,00**	**22.400,00**	29,87%	**2.116,58**	**9,45%**	**2.116,58**	**100,00%**
198 - Manut do Programa Atenção à Saúde do Trabalhador	**50.000,00**	**6.400,00**	**12,80%**	**0,00**	**0,00%**	**0,00**	**0,00%**
42 Mant Ativ Vigilância em Saúde do Trabalhador							
0 - Própria	50.000,00	6.400,00	12,80%	0,00	0,00%	0,00	0,00%
328 - Manut Ativ Gestão Vigilância em Saúde do Trabalhador	**25.000,00**	**16.000,00**	**64,00%**	**2.116,58**	**13,23%**	**2.116,58**	**100,00%**
42 - Manut Ativ Vigilância em Saúde do Trabalhador							
0 - Própria	25.000,00	16.000,00	64,00%	2.116,58	13,23%	2.116,58	100,00%
2937 - DESPESAS VARIÁVEIS PESSOAL - VIGILÂNCIA SANITÁRIA	**3.433.000,00**	**873.194,16**	25,44%	**862.918,00**	98,82%	**820.024,37**	95,03%
Pessoal e Encargos Sociais	3.433.000,00	873.194,16	25,44%	862.918,00	98,82%	820.024,37	95,03%
VIGILÂNCIA EPIDEMIOLÓGICA	**15.161.673,13**	**4.069.124,73**	**26,84%**	**3.299.952,15**	**81,10%**	**3.136.589,76**	**95,05%**
2822 - GESTÃO DE VIGILÂNCIA EPIDEMIOLÓGICA	**540.325,07**	**241.280,94**	**44,65%**	**65.135,73**	**27,00%**	**61.822,56**	**94,91%**
341 - Manut Atividades Gestão Vigilância Epidemiológica	**476.641,00**	**241.280,94**	**50,62%**	**65.135,73**	**27,00%**	**61.822,56**	**94,91%**
44 - Manutenção das Atividades da Vigilância Epidemiológica							
0 - Própria	164.000,00	36.425,35	22,21%	3.655,84	10,04%	3.632,67	99,37%
5004 - Fdo Munic Saúde - Teto Fin Epid e Controle Doenças	263.641,00	204.855,59	77,70%	61.479,89	30,01%	58.189,89	94,65%
6027 - SESI/Incentivo p/ detecção e cura da Tuberculose	24.000,00	0,00	0,00%	0,00	0,00%	0,00	0,00%
64 - Reajuste previsto para os contratos existentes							
0 - Própria	25.000,00	0,00	0,00%	0,00	0,00%	0,00	0,00%
	0,00	0,00	0,00%	0,00	0,00%	0,00	0,00%

Prefeitura de Jundiaí
Secretaria de Saúde

EXECUÇÃO ORÇAMENTÁRIA POR AÇOES PRIORITÁRIAS ATÉ 30/04/2013 2a. Parte

	Dotação atual	Empenhado		Liquidado		Pago	
	valor	valor	% empenhado	valor	% liquidado	valor	% pago
564 - Manut Ações de Prevenção Violências e Acidentes	**63.684,07**	**0,00**	**0,00%**	**0,00**	**0,00%**	**0,00**	**0,00%**
45 - Manut de ações prevenção violência e acidentes							
0 - Própria	0,00	0,00	0,00%	0,00	0,00%	0,00	0,00%
5004 - Fdo Munic Saúde - Teto Fin Epid e Controle Doenças	63.684,07	0,00	0,00%	0,00	0,00%	0,00	0,00%
2823 - GESTÃO DE CONTROLE DE ZOONOSES	**1.699.128,06**	**650.504,72**	**38,28%**	**172.460,89**	**26,51%**	**162.222,50**	**94,06%**
189 - Manut Contr/Conv. Prestadores de Serviços	**130.000,00**	**121.712,68**	**93,63%**	**31.712,68**	**26,06%**	**31.712,68**	**100,00%**
46 - Manutenção das Atividades do Centro de Zoonoses							
0 - Própria	130.000,00	121.712,68	93,63%	31.712,68	26,06%	31.712,68	100,00%
342 - MANUTENÇÃO DAS ATIVIDADES DO CENTRO DE ZOONOSES	**1.569.128,06**	**528.792,04**	**33,70%**	**140.748,21**	**26,62%**	**130.509,82**	**92,73%**
46 - Manutenção das Atividades do Centro de Zoonoses							
0 - Própria	300.000,00	189.034,22	63,01%	33.620,87	17,79%	25.382,48	75,50%
5004 - Fdo Munic Saúde - Teto Fin Epid e Controle Doenças	548.128,06	229.585,12	41,89%	67.024,24	29,19%	65.024,24	97,02%
70 - Implantação Núcleo Saúde e Bem Estar Animal							
0 - Própria	721.000,00	110.172,70	0,00%	40.103,10	0,00%	40.103,10	0,00%
6054 - SEMA/Progr Estadual Indentif Controle Cães e Gatos	0,00	0,00	0,00%	0,00	0,00%	0,00	0,00%
2827 - GESTÃO PREV CONTOLE MOLÉSTIAS INFECCIOSAS	**310.720,00**	**77.964,00**	**25,09%**	**16.324,00**	**20,94%**	**8.730,00**	**53,48%**
343 - Manut Progr Gestão de Moléstias Infecciosas	**310.720,00**	**77.964,00**	**25,09%**	**16.324,00**	**20,94%**	**8.730,00**	**53,48%**
47 - Manut Ativ de Prevenção e Controle Moléstias Infecciosas							
0 - Própria	0,00	0,00	0,00%	0,00	0,00%	0,00	0,00%
5004 - Fdo Munic Saúde - Teto Fin Epid e Controle Doenças	310.720,00	77.964,00	25,09%	16.324,00	20,94%	8.730,00	53,48%
2828 - GESTÃO DOS SERVIÇOS DE VERIFICAÇÃO DE ÓBITOS	**133.000,00**	**31.168,70**	**23,44%**	**5.683,49**	**18,23%**	**4.371,79**	**76,92%**
345 - Manut Ativid Serviço de Verificação de Óbitos - SVO	**133.000,00**	**31.168,70**	**23,44%**	**5.683,49**	**18,23%**	**4.371,79**	**76,92%**
48 - Manut Ativ Serviço de Verificação de Óbitos - SVO							
0 - Própria	133.000,00	31.168,70	23,44%	5.683,49	18,23%	4.371,79	76,92%
5004 - Fundo Municipal de Saúde	0,00	0,00	0,00%	0,00	0,00%	0,00	0,00%
2936 - DESPESAS VARIÁVEIS COM PESSOAL	**12.478.500,00**	**3.068.206,37**	**24,59%**	**3.040.348,04**	**99,09%**	**2.899.442,91**	**95,37%**
Vigilância Epidemiológica	**12.478.500,00**	**3.068.206,37**	**24,59%**	**3.040.348,04**	**99,09%**	**2.899.442,91**	**95,37%**
Pessoal e Encargos Sociais	12.478.500,00	3.068.206,37	24,59%	3.040.348,04	99,09%	2.899.442,91	95,37%

PrePrefeitura de Jundiaí
Secretaria de Saúde

EXECUÇÃO ORÇAMENTÁRIA POR AÇÕES PRIORITÁRIAS ATÉ 30/04/2013

	Dotação atual	Empenhado		Liquidado		Pago	
	valor	valor	% empenhado	valor	% liquidado	valor	% pago
VI - BLOCO INVESTIMENTOS 1.a Parte	**8.776.880,61**	**362.008,13**	**4,12%**	**227.641,18**	**62,88%**	**227.641,18**	**100,00%**
1565 - CONSTRUÇÕES E AMPLIAÇÕES - ATENÇÃO PRIMÁRIA	**1.578.497,61**	**362.008,13**	**22,93%**	**227.641,18**	**62,88%**	**227.641,18**	**100,00%**
157 - Construção de UBS Jundiaí Mirim	**327.186,31**	**0,00**	**0,00%**	**0,00**	**0,00%**	**0,00**	**0,00%**
78 - Construção UBS Jundiaí Mirim							
0 - Própria	327.186,31	0,00	0,00%	0,00	0,00%	0,00	0,00%
	0,00	0,00	0,00%	0,00	0,00%	0,00	0,00%
578 - A,pliação UBS Jardim Tarumã	**48.086,80**	**0,00**	**0,00%**	**0,00**	**0,00%**	**0,00**	**0,00%**
76 - Ampliação Jardim Tarumã							
0 - Própria	48.086,80	0,00	0,00%	0,00	0,00%	0,00	0,00%
6035 - Repasse n° 0280584-63/2008/MS/CAIXA - UBS JDI Tarumã	0,00	0,00	0,00%	0,00	0,00%	0,00	0,00%
585 - Construção UBS Jardim São Camilo	**340.985,79**	**340.985,79**	**100,00%**	**206.618,84**	**60,59%**	**206.618,84**	**100,00%**
8 - Construção UBS Jardim São Camilo							
0 - Própria	340.985,79	340.985,79	100,00%	206.618,84	60,59%	206.618,84	100,00%
5015 - FNS/Construção UBS Jardim São Camilo	0,00	0,00	0,00%	0,00	0,00%	0,00	0,00%
592 - Ampliação UBS Eloy Chaves	**486.997,61**	**21.022,34**	**4,32%**	**21.022,34**	**100,00%**	**21.022,34**	**100,00%**
88 - Ampliação UBS Eloy Chaves							
0 - Própria	466.500,00	524,73	0,11%	524,73	0,11%	524,73	0,11%
6055 - SESI/EP 2011.245.012-5 - UBS Eloy Chaves	20.497,61	20.497,61	100,00%	20.497,61	100,00%	20.497,61	100,00%
593 - Construção Polo de Academia de Saúde	**172.396,36**	**0,00**	**0,00%**	**0,00**	**0,00%**	**0,00**	**0,00%**
89 - Construção Polo e Academia de Saúde							
0 - Própria	172.396,36	0,00	0,00%	0,00	0,00%	0,00	0,00%
5019 - MS/Polo de Academia de saúde	0,00	0,00	0,00%	0,00	0,00%	0,00	0,00%
602 - Programa de Requalificação de UBS Rami	**100.000,00**	**0,00**	**0,00%**	**0,00**	**0,00%**	**0,00**	**0,00%**
103- Ampliação Ubs Rami							
0 - Própria	100.000,00	0,00	0,00%	0,00	0,00%	0,00	0,00%
5026 - MS/Programa requalificação - UBS Rami	0,00	0,00	0,00%	0,00	0,00%	0,00	0,00%
603 - Programa de Requalificação de UBS Comercial	**52.844,74**	**0,00**	**0,00%**	**0,00**	**0,00%**	**0,00**	**0,00%**
100- Ampliação Ubs Comercial							
0 - Própria	52.844,74	0,00	0,00%	0,00	0,00%	0,00	0,00%
5027 - MS/Programa de requalificação - Ubs Comercial	0,00	0,00	0,00%	0,00	0,00%	0,00	0,00%

PrePrefeitura de Jundiaí
Secretaria de Saúde

EXECUÇÃO ORÇAMENTÁRIA POR AÇÕES PRIORITÁRIAS ATÉ 30/04/2013

	Dotação atual	Empenhado		Liquidado		Pago	
	valor	valor	% empenhado	valor	%	valor	%
604 - Programa de Requalificação de UBS Esplanada	**50.000,00**	**0,00**	**0,00%**	**0,00**	**0,00%**	**0,00**	**0,00%**
96- Ampliação Esplanada							
0 - Própria	50.000,00	0,00	0,00%	0,00	0,00%	0,00	0,00%
5028 - MS/Programa de requalificação - UBS Esplanada	0,00	0,00	0,00%	0,00	0,00%	0,00	0,00%
1566 - CONSTRUÇÃO/AMPL ATENÇÃO ESPECIAL AMBULATORIAL	**5.948.383,00**	**0,00**	**0,00%**	**0,00**	**0,00%**	**0,00**	**0,00%**
177 - Constr Unid Esp0ecializ Saúde Ponte São João	**1.528.087,50**	**0,00**	**0,00%**	**0,00**	**0,00%**	**0,00**	**0,00%**
16 - UES Ponte São João							
Própria	1.528.087,50	0,00	0,00%	0,00	0,00%	0,00	0,00%
184 - Construção UPA - Unid Pronto Atend Novo Horizonte	**3.271.116,50**	**0,00**	**0,00%**	**0,00**	**0,00%**	**0,00**	**0,00%**
17 - UPA Novo Horizonte							
0 - Própria	1.871.116,50	0,00	0,00	0,00	0,00	0,00	0,00
5016 - FNS/Construção UPA Novo Horizonte	1.400.000,00	0,00	0,00%	0,00	0,00%	0,00	0,00%
186 - Construção Centro Conveniência Saúde Mental	**899.179,00**	**0,00**	**0,00%**	**0,00**	**0,00%**	**0,00**	0,00%
18 - Centro de Conveniência Saúde Mental							
0 - Própria	520.796,00	0,00	0,00%	0,00	0,00%	0,00	0,00%
6033 - MS/FNS-Estrut.Unidade Atenção Espec. em Saúde	378.383,00	0,00	0,00%	0,00	0,00%	0,00	0,00%
580 - Construção do Pronto Atendimento Vila Progresso	**250.000,00**	**0,00**	**0,00%**	**0,00**	**0,00%**	**0,00**	**0,00%**
82 - Construção pronto Atendimento Vila Progresso							
0 - Própria	250.000,00	0,00	0,00%	0,00	0,00%	0,00	0,00%
1569 - CONSTRUÇÕES E AMPLIAÇÕES - VIGILÂNCIA EM SAÚDE	**1.250.000,00**	**0,00**	**0,00%**	**0,00**	**0,00%**	**0,00**	**0,00%**
340 - Ampliação e Reforma Ambuilatório de M.I.	**250.000,00**	**0,00**	**0,00%**	**0,00**	**0,00%**	**0,00**	**0,00%**
50 - Reforma e Ampliação do Ambulatório M.I.							
0 - Própria	250.000,00	0,00	0,00%	0,00	0,00%	0,00	0,00%
Superavit Financeiro,- Recurso de R$ 1.000.000,00	1.000.000,00	0,00	0,00%	0,00	0,00%	0,00	0,00%

Prefeitura de Jundiaí
Secretaria de Saúde

SMS/DAF, 02/07/2013

Ao

Conselho Municipal de Saúde

Prestação de Contas: Termo Aditivo ao Convênio 821/2007 - SES

Processo nº 001/0207/000.977/2011
Crédito : 16/01/2012
Assinatura: 22/12/2011
Vigência: 28/12/2012
Valor: R$ 560.000,00
Órgão Concessor: Secretaria de Estado da Saúde (Auxílio)
Objeto: Execução da Ampliação da UBS Eloy Chaves
Contrato : AVR Construções Ltda. Contrato n. 81/2012

Em cumprimento da execução do referido recurso TA. Segue o demonstrativo:

Recursos do Termo Aditivo	**R$**	**560.000,00**
Juros de Aplicação Financeira	**R$**	**17.860,62**
Total do Repasse (TA + Juros)	**R$**	**577.860,62**
Custeio	**R$**	**557.363,01**
Valor Restituído em 23/01/2013	**R$**	**20.497,61**

Prefeitura de Jundiaí
Secretaria de Saúde

Atenção Básica – SMS/Jundiaí
Ações do 1º quadrimestre
Ano 2013

Prefeitura de Jundiaí
Secretaria de Saúde

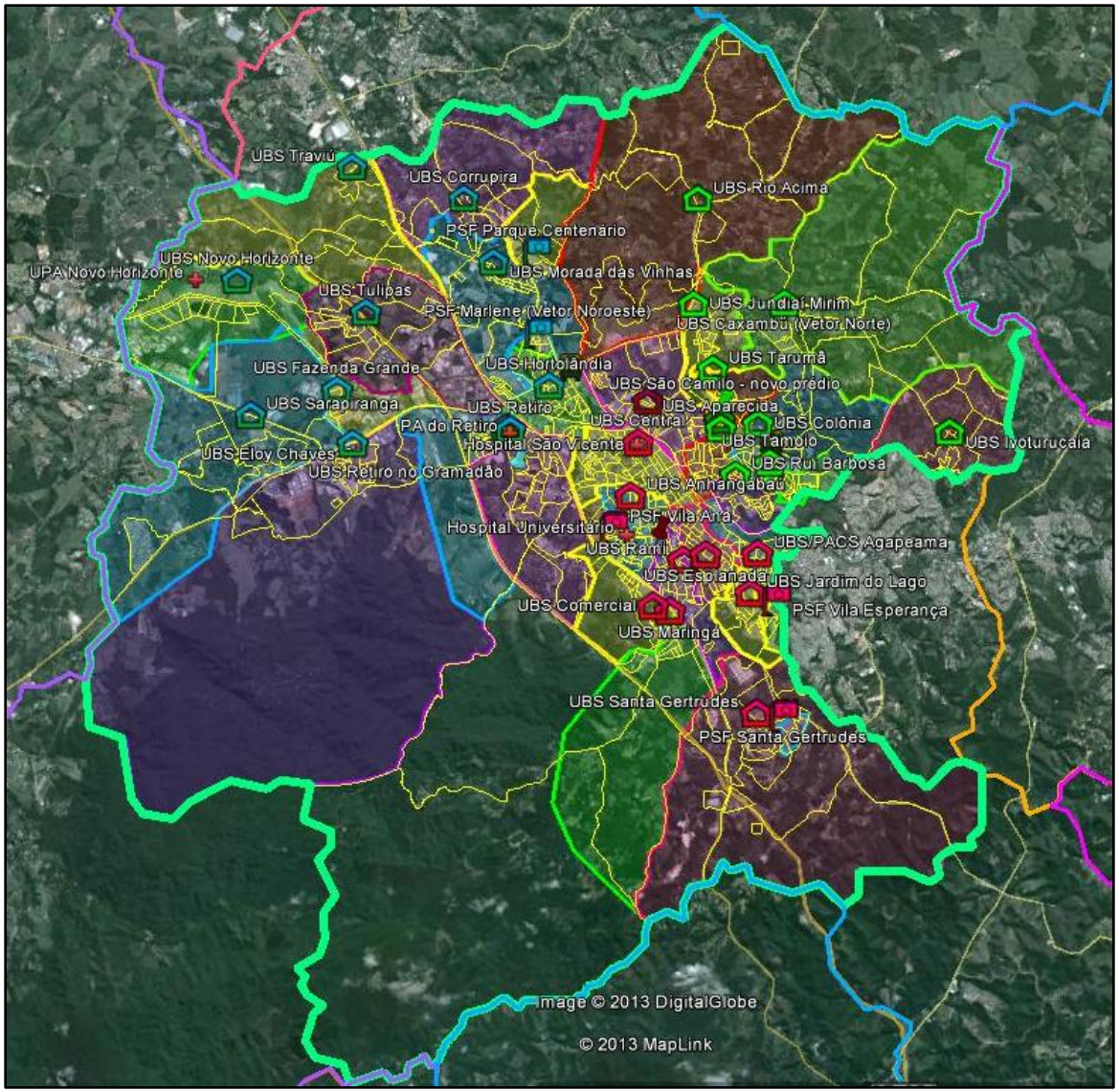

Territórios de Abrangência

37 Unidades de Saúde

32 Unidades Básicas de Saúde

*13 Unidades com PACS;
*02 Unidades mistas (UBS e PSF);
*22 Unidades com Consultório Odontológico

05 Unidades de Programa de Saúde da Família

Realizações Imobiliárias

- Adequação da UBS Anhangabaú

- Mudança da UBS Central

Construções e Reformas

- **Construção UBS São Camilo**: Processo de finalização
- **Obras complementares para término de reforma UBS Eloy Chaves**: Licitação em Andamento
- **Construção UPA Novo Horizonte**: Licitação em Andamento
- **Construção Polo Academia da Saúde- Santa Gertrudes** - aguarda liberação financeira
- **Ampliação e Reforma UBS Tarumã** - aguarda liberação financeira

Recursos Humanos

- **Contratações**: 54 - Enfermagem (Enfermeiros / Técnicos), Medicina (PROVAB), Odontologia (Odontólogos / Aux. Odonto), Aux. Administrativos, Assist. Social, Nutricionistas,Farmacêuticos
- **Exonerações**: 08
- **Aposentadorias**: 11
- **Óbitos**: 01

Enfermagem

- Incentivo na organização de grupos e eventos realizados pelos profissionais das Unidades de Saúde;
- Participação em todos os Programas existentes e organizados pela Secretaria da Saúde;
- Reunião técnica de orientação sobre a mudança do calendário vacinal;
- Campanha de Vacinação do Idoso (Influenza);
- Treinamentos: atualização em Sala de Vacinas e em Teste Rápido (HIV);
- Participação em eventos: Associação dos Aposentados, Pq. Eloy Chaves, Bairro Santa Gertrudes e Maringá;
- Publicação de Protocolo de Enfermagem.

Prefeitura de Jundiaí
Secretaria de Saúde

Saúde da Criança

- Programa - Primeiríssima Infância (crianças de 0 a 3 anos):

a) Organização do 3º módulo: Grupos familiares e Gestantes;

b) 3ª Supervisão do módulo: Pré Natal, Puerpéreo e Amamentação;

- Devolutiva do Marco Zero para os técnicos.
- Participação em reuniões: Rede de Proteção da Criança e Adolescente e Reunião Intersetorial no CRAS Novo Horizonte com foco na prevenção da gravidez na adolescência e grupos de gestantes adolescentes;

Saúde da Mulher

- Implantação da Busca ativa de gestantes faltosas em conjunto com o Serviço Social da SMS;
- Prosseguimento e intensificação da reuniões devolutivas de discussão dos casos de óbito infantil evitável com as UBSs, HU e Hospitais privados do município;
- Participação ativa na implantação da Rede Cegonha no município, constituindo o Grupo de Condução e atuando na avaliação da qualidade dos serviços necessários à implantação desta rede;
- Treinamento e atualização em SISPrénatal-Web para a Rede Básica e microrregião.

Saúde Bucal

- Campanha de Prevenção ao Câncer Bucal
  - 3.110 examinados
- Saúde Bucal em ações sociais: palestras e escovações supervisionadas
- Elaboração Projeto ART – visando ampliação do acesso às ações de Saúde Bucal – Educação x Saúde
- Elaboração - Projeto de prevenção odontológica às puérperas – Saúde Bucal do Bebê
- Início Fornecimento prótese dentária na Atenção Básica
- Início Pesquisa Periodontia - Doença Periodontal x Baixo Peso ao Nascer /Prematuridade – Estabelecer procedimentos visando prevenção da mortalidade infantil

Prefeitura de Jundiaí
Secretaria de Saúde

Assistência Farmacêutica-Atenção Básica

- Início da capacitação dos farmacêuticos no Sistema Nacional de Gestão de Assistência Farmacêutica – HORUS, através do programa EAD – Educação à Distância do Ministério da Saúde;

- Elaboração de cronograma para implantação do Hórus na rede básica, e adoção de ações para adequação de infraestrutura na rede básica à utilização do sistema.

- Abertura de agenda para os farmacêuticos para organização de atendimento farmacoterapêutico à população.

Programa de Tratamento de Feridas & Pé Diabético

- Rastreamento e avaliação do pé diabético no NIS e nas Unidades de Saúde;
- Matriciamento para a devida avaliação e tratamento de feridas nas Unidades de Saúde;
- Visitas de rotina nas Unidades de Saúde para capacitação e treinamento de funcionários novos e reciclagem dos demais;
- Palestras em grupos sobre diabetes, auto cuidado e cuidados com os pés;

Programa de Assistência Intensiva ao Tabagista

- **Reuniões de Apoio para evitar a reincidência**:

MÊS	Nº de Participantes	Total de participantes
Janeiro	50	185
Fevereiro	24	
Março	49	
Abril	62	



- **Capacitações**: em 2013. o município de Jundiaí formou mais 6 profissionais através do CRATOD (Centro de Referência de Álcool, Tabaco e Outras Drogas);
- **Unidades credenciadas**: Fazenda Grande, Corrupira e Agapeama. A UBS Hortolândia está em processo de finalização de seu credenciamento.

Programa de Assistência Intensiva ao Tabagista



- **Palestras realizadas no quadrimestre**:

Nome da Empresa	Nº de participantes
Indústria	59
SENAI	113

- Reuniões de conscientização com diretoras de EMEBs para a implantação do Projeto de Assistência ao Tabagista nas Escolas

Programa Alimentação Saudável

- Elaboração de material educativo para usuários do serviço que passam em grupos ou por consultas;
- Identificação das UBSs e/ou regiões de maior vulnerabilidade para o desenvolvimento de ações de alimentação e Nutrição;
- Apoio técnico nas atividades de Educação Permanente em Diabetes e no PAIT(Programa de Assistência Intensiva ao Tabagista);
- Horta Comunitária: Elaboração do projeto ;
- Projeto Economia Solidária: Reuniões em parceria com SEMADS, Sec. de Abastecimento e Agricultura e FUMAS, para alinhar as ações, metas e local para as atividades do Projeto;

PRÁTICAS INTEGRATIVAS E COMPLEMENTARES EM SAÚDE

Práticas Integrativas e Complementares em Saúde

- **Plantas Medicinais e Fitoterapia**:

a) Participação da equipe multiprofissional na 9ª edição do Curso de Plantas Medicinais II/PMSP;

b) Constituição do grupo de trabalho para implantação de plantas medicinais na SMS, através de parcerias com a Sec. de Agricultura e Abastecimento, Sec. de Serviços Públicos e Jardim Botânico;

c) Realização de encontros mensais do grupo de trabalho para discutir estratégias de implantação;

d) Definição de Unidades Piloto para a implantação da "Farmácia Viva": UBS Corrupira, Caxambú e Morada das Vinhas;

e) Realização de diagnóstico e análise de dados, do uso popular de plantas medicinais através da aplicação de questionário dirigido aos usuários das unidades piloto;

Práticas Integrativas Complementares em Saúde

PRÁTICAS INTEGRATIVAS E COMPLEMENTARES EM SAÚDE

- **Plantas Medicinais e Fitoterapia**:

f) Implantação de matrizes das plantas medicinais de interesse ao projeto no Jardim Botânico;

g) Visita ao Centro de Práticas Integrativas e Complementares de Pindamonhangaba para estudar a implantação da fitoterapia no SUS.

- **Lian Gong**: oferecido em 15 Unidades de Saúde

- **Prática Corporal Atividade Física**: oferecido em 18 Unidades de Saúde / Foram realizadas 430 aulas com 6.130 terapias.

Cursos e Capacitações

- Capacitações dos funcionários da saúde na área da Primeiríssima Infância em conjunto com a Secretaria de Educação e Esportes e SEMADS
- Capacitação para a Investigação de exposição a substâncias agrotóxicas, Treinamento dos profissionais de saúde em Boas Práticas Agrícolas – visando a atenção ao morador de regiões rurais

Prefeitura de Jundiaí
Secretaria de Saúde

Gestão da Atenção Básica

- Atendimentos em Consultas Médicas:

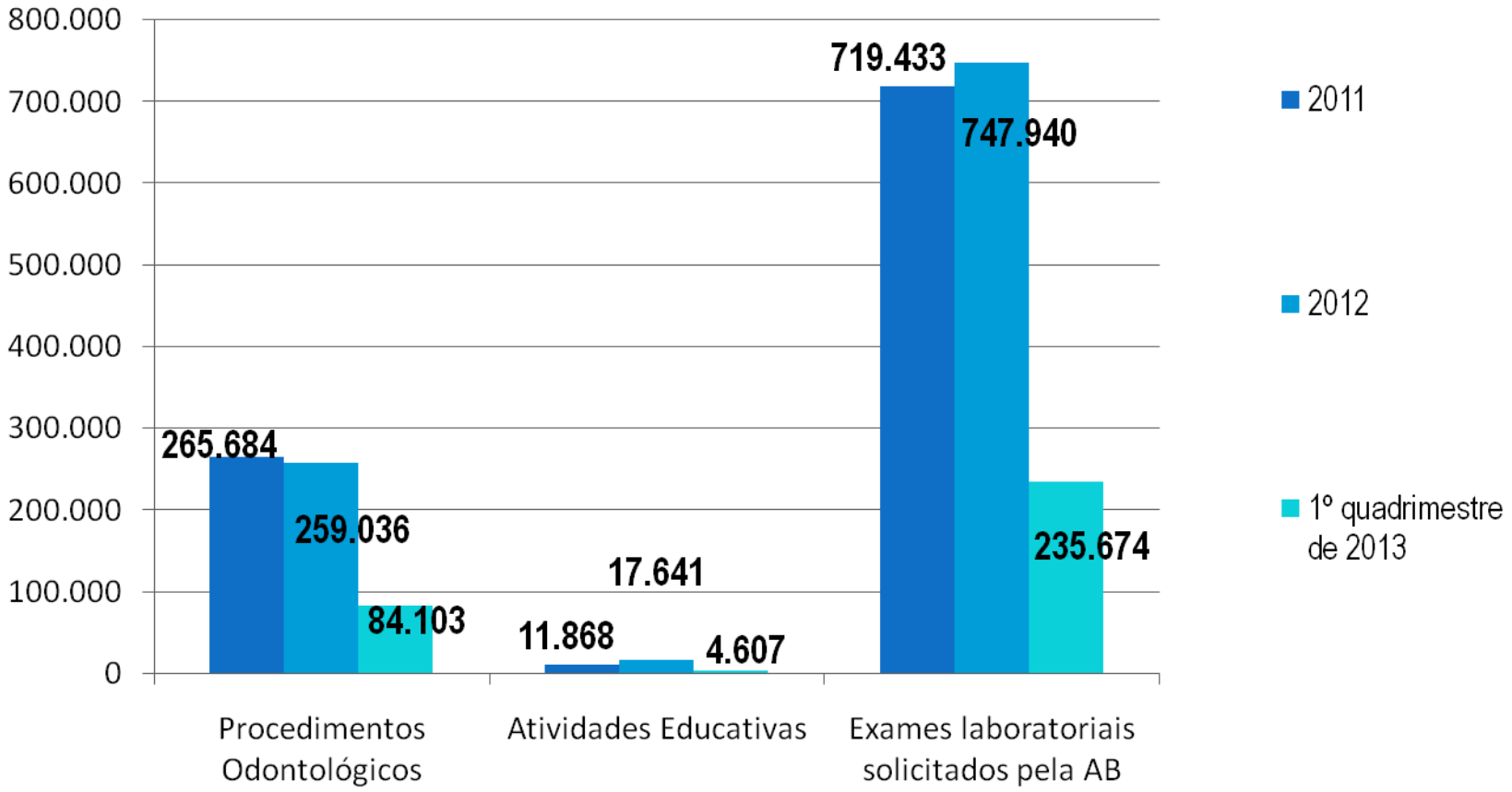

Gestão da Atenção Básica

- Atendimentos em Consultas Odontológicas:

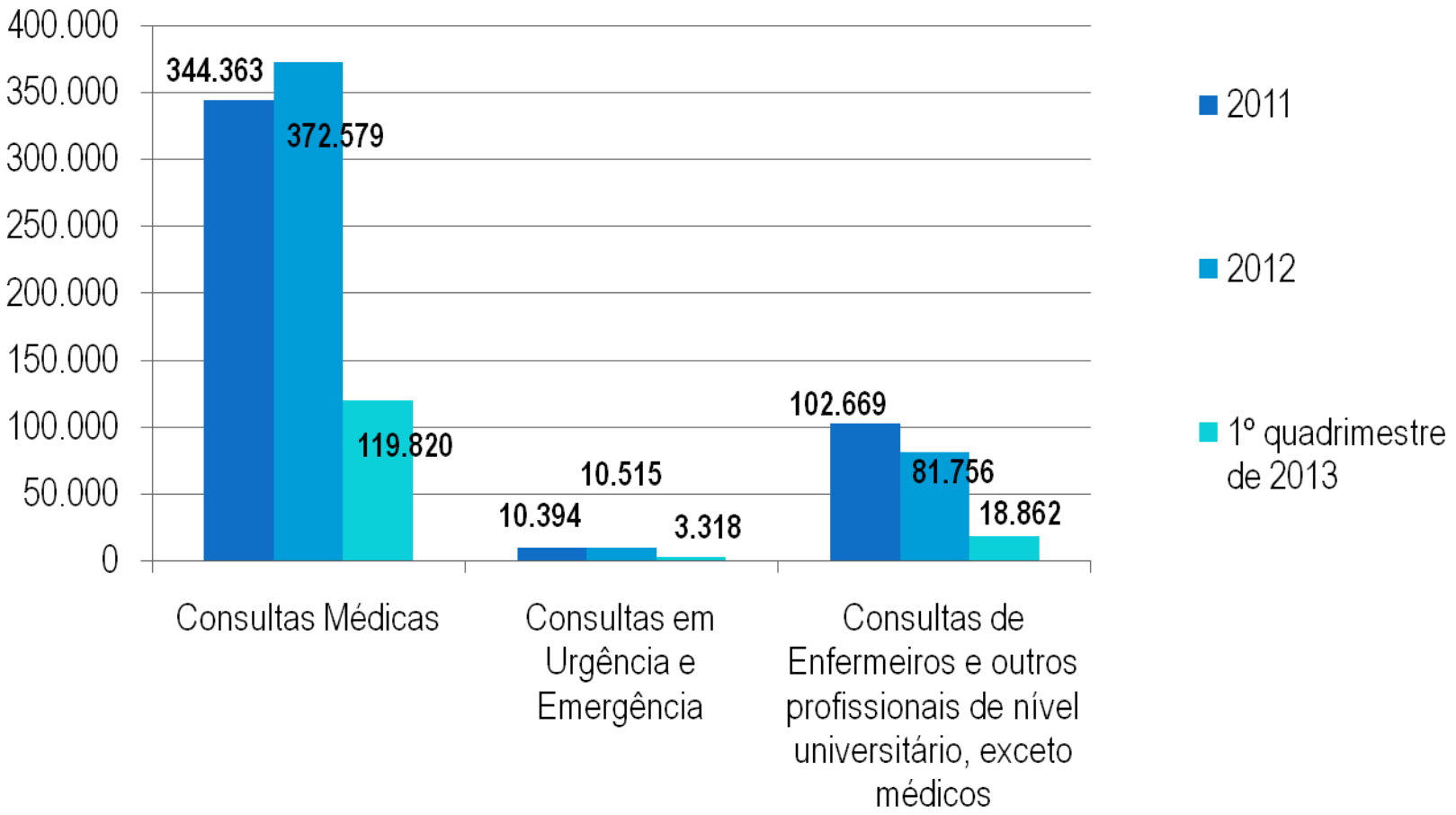

Assistência Farmacêutica

Assistência Farmacêutica

- Aquisição de medicamentos para linhas de cuidados

  - R$ 1.564.582,95 *

- Aquisição de medicamentos para atendimento dos Mandados Judiciais (aprox.4.153 atendimentos)

  - R$ 2.964.898,34 *

** Empenhado*

Prefeitura de Jundiaí
Secretaria de Saúde

JUNDIAÍ
CENTRO DE VIGILÂNCIA E CONTROLE DE ZOONOSES

Coordenação – **DENGUE**

Nº de Visitas a Pontos Estratégicos	496
Nº de Visitas a Imóveis Especiais	27
Nº de Visitas Casa a Casa	72.058
Nº de Focos Positivos do Vetor	495
Nº de Vistorias Realizadas	511
Nº de Autuações	45
Nº de Imóveis Visitados IB – Fevereiro	11.314
Índice de Densidade Larvária – Fevereiro	2,4
Nº de Investigações de Casos Notificados	361

Prefeitura de Jundiaí
Secretaria de Saúde

JUNDIAÍ
CENTRO DE VIGILÂNCIA E CONTROLE DE ZOONOSES

Coordenação – **RAIVA**

Nº de Materiais Enviados para Exame Diagnóstico	Caninos	15
	Felinos	07
	Morcegos	45
	Primatas não Humanos	01
Nº de Observações de Cães e Gatos Agressores		206
Nº de Vistorias Realizadas		136

Coordenação – **SINANTRÓPICOS**

Nº de Vistorias Realizadas	892
Desratizações	3.689
Desinsetizações	896
Pesquisa Parasitas Solo – CCZ/SP	01

Laboratório

Nº de Identificação de Quirópteros	45
Nº de Identificação Entomológica	818
Nº de Testes Rápidos DPP – Leishmaniose (realizados)	254
Nº de Exames Parasitológico para Leishmaniose (por animal)	01
Nº de Pesquisa Realizada de Parasitas no Solo	06

Prefeitura de Jundiaí
Secretaria de Saúde

JUNDIAÍ
CENTRO DE VIGILÂNCIA E CONTROLE DE ZOONOSES

Núcleo de Educação

- 15ª edição XÔ DENGUE – parceria com o 12º GAC e a Faculdade de Medicina de Jundiaí;
- 13 atividades (03 eventos do 'zoomóvel' – público de 4.600 pessoas e 10 palestras – público de 824 pessoas);
- 01 Recapacitação de funcionários no tema 'Raiva' – Faculdade de Saúde Pública da USP

Vigilância Epidemiológica
Resultados 2013

ATIVIDADES DESENVOLVIDAS		1º QUAD	2º QUAD	3º QUAD	TOTAL
Notificações investigadas inseridas no SINAN		1950			1950
Total de Boletins de Vacinas digitados		196			196
Notificações inseridas no TBWEB		32			32
Notificações inseridas no Influenza Web		09			09
Total de Declarações de óbito digitadas no SIM		1080			1080
Total de Declarações de Nascidos Vivos digitadas no SINASC		3563			3563
Notificações totais	Varicela	51			51
	Conjuntivite	791			791
	Diarreia	1826			1826
Total de Óbitos Investigados (Residentes em Jundiaí)	Infantil	16			16
	Mulheres em Idade Fértil	34			34
Atendimentos/Treinamentos	Número de Treinamentos	01			01
	Número de Pessoas Treinadas	50			50
	Emissão CIVP Febre Amarela	491			491

Vigilância Epidemiológica
Vacinação - 2013

Cobertura Vacinal (%)	1º QUAD	2º QUAD	3º QUAD	ANUAL
BCG	100,2			
Hepatite B	92,0			
Poliomielite	94,7			
Tetravalente + Pentavalente + Hexavalente	95,4			
Rotavírus	95,1			
Meningo C	97,3			
Pneumo 10 + 13	100,0			
Tríplice Viral	103,5			

Cobertura Vacinal em Campanhas (%)		1º QUAD	2º QUAD	3º QUAD
Influenza (junho)	Crianças 06m <2a	-		
	Gestantes	-		
	Puérperas	-		
	Idosos	-		
	Doentes Crônicos	-		
Polio (junho)	Crianças <5a	-		

Prefeitura de Jundiaí
Secretaria de Saúde

JUNDIAÍ
CENTRO DE VIGILÂNCIA E CONTROLE DE ZOONOSES

Coordenação – **DENGUE**

Nº de Visitas a Pontos Estratégicos	496
Nº de Visitas a Imóveis Especiais	27
Nº de Visitas Casa a Casa	72.058
Nº de Focos Positivos do Vetor	495
Nº de Vistorias Realizadas	511
Nº de Autuações	45
Nº de Imóveis Visitados IB – Fevereiro	11.314
Índice de Densidade Larvária – Fevereiro	2,4
Nº de Investigações de Casos Notificados	361

Prefeitura de Jundiaí
Secretaria de Saúde

JUNDIAÍ
CENTRO DE VIGILÂNCIA E CONTROLE DE ZOONOSES

Coordenação – **RAIVA**

Nº de Materiais Enviados para Exame Diagnóstico	Caninos	15
	Felinos	07
	Morcegos	45
	Primatas não Humanos	01
Nº de Observações de Cães e Gatos Agressores		206
Nº de Vistorias Realizadas		136

Coordenação – **SINANTRÓPICOS**

Nº de Vistorias Realizadas	892
Desratizações	3.689
Desinsetizações	896
Pesquisa Parasitas Solo – CCZ/SP	01

Prefeitura de Jundiaí
Secretaria de Saúde

JUNDIAÍ
CENTRO DE VIGILÂNCIA E CONTROLE DE ZOONOSES

Laboratório

Nº de Identificação de Quirópteros	45
Nº de Identificação Entomológica	818
Nº de Testes Rápidos DPP – Leishmaniose (realizados)	254
Nº de Exames Parasitológico para Leishmaniose (por animal)	01
Nº de Pesquisa Realizada de Parasitas no Solo	06

Prefeitura de Jundiaí
Secretaria de Saúde

JUNDIAÍ
CENTRO DE VIGILÂNCIA E CONTROLE DE ZOONOSES

Núcleo de Educação

- 15ª edição XÔ DENGUE – parceria com o 12º GAC e a Faculdade de Medicina de Jundiaí;
- 13 atividades (03 eventos do 'zoomóvel' – público de 4.600 pessoas e 10 palestras – público de 824 pessoas);
- 01 Recapacitação de funcionários no tema 'Raiva' – Faculdade de Saúde Pública da USP

Ações referentes ao 1º quadrimestre/2013

Cadastros de Estabelecimentos sujeitos a Vig. Sanitária	145
Inspeção dos Estabelecimentos	694
Licenciamento dos Estabelecimentos	120
Análise de Projetos Básicos de Arquitetura	02
Aprovação de Projetos Básicos de Arquitetura	02
Recebimento de Denúncias/reclamações	167
Atividade Educativa para a População	250
Atendimento de Denúncias/reclamações	161

Vigilância Sanitária Alimentos

Ações referentes ao 1º quadrimestre/2013

Instauração de Processo Administrativo Sanitário	130
Conclusão de Processo Administrativo Sanitário	128
Cadastro de Estabelecimentos de Serviços de Alimentação	55
Cadastro de Estabelec. De Servs. de Alim. (PENDÊNCIAS)	161
Inspeção Sanitária de Estabelec. de Serviços de Alimentação	111
Licenciamento Sanitário de Estabelec.de Serviços de Aliment.	26
Laudo d Análise laboratorial	06
Processos s/andamento ref. gerência anterior	230

Vigilância Sanitária Alimentos

Ações referentes ao 1º quadrimestre / 2013

Autos de Infração	39
Eventos sob monitoramento	09
Acolhimento/esclarecimento	130

CEREST

1º QUADRIMESTRE 2013

Nº de Capacitações / Pessoas Capacitadas	03 / 45
Nº de Ações de Promoção à Saúde	05
Nº de Notificações FINAT (Ficha Notificação de Acidente de Trabalho Não Grave)	2.620
Nº de Notificações SINAN (Agravos à Saúde do Trabalhador e Acidente de Trabalho Grave)	366
Nº de Consultas	130
Nº de Visitas de Apoio Técnico aos Serviços de Saúde	06

* Nº aproximado: o total de fichas poderá ser alterado visto as notificações que são encaminhadas posteriormente a este período.
OBS.: as ações supracitadas foram realizadas em Jundiaí e nos demais municípios que compõe a região de abrangência do CEREST.

VISAT

1º QUADRIMESTRE 2013

Notificação	197
Denuncias	12
Outros (MPT, Judiciário, P.Civil, Jurídico, PMJ, Div. Ativa, Protocolo PMJ)	06
Processos	11
ATIVIDADES VISAT	
Auto de Infração	11
Auto de Imposição de Penalidade	04
SIVISA	21
Processos Conclusos	09

VISAT

1º QUADRIMESTRE 2013

ATIVIDADES VISAT	
Convalidação /Outros	02
Assistência a Outras Vigilâncias	04
Mesa de Entendimento / Termo de Compromisso	04
Acolhimento e Esclarecimento	13
Promoção de Eventos	0
Palestras Ministradas	01
Nº de Participantes nos Eventos/Palestras	0

Vigilância Sanitária Produtos

ATIVIDADES DESENVOLVIDAS	
Inspeções	1.050
LTAs – Laudo Técnico de Avaliação Emitidos	09
Inspeções Originadas pelo Serviço 156	226
Licença / Cadastros Emitidos	785
Atendimento a Demanda do Ministério Público	10
Auto de Infração Emitidos	52
Auto de Imposição de Penalidade	31