Prestação de Contas do Fundo Municipal de Saúde

2º Quadrimestre 2012

Execução Orçamentária - Acumulado até 31/08/2012

Prefeitura de Jundiaí
Secretaria de Saúde

GOVERNO 2009 - 2012
Prefeito: MIGUEL HADDAD

SECRETARIA MUNICIPAL DE SAÚDE
Secretário: Dr Itibagi Rocha Machado

Prefeitura de Jundiaí
Secretaria de Saúde

Orçamento da Saúde

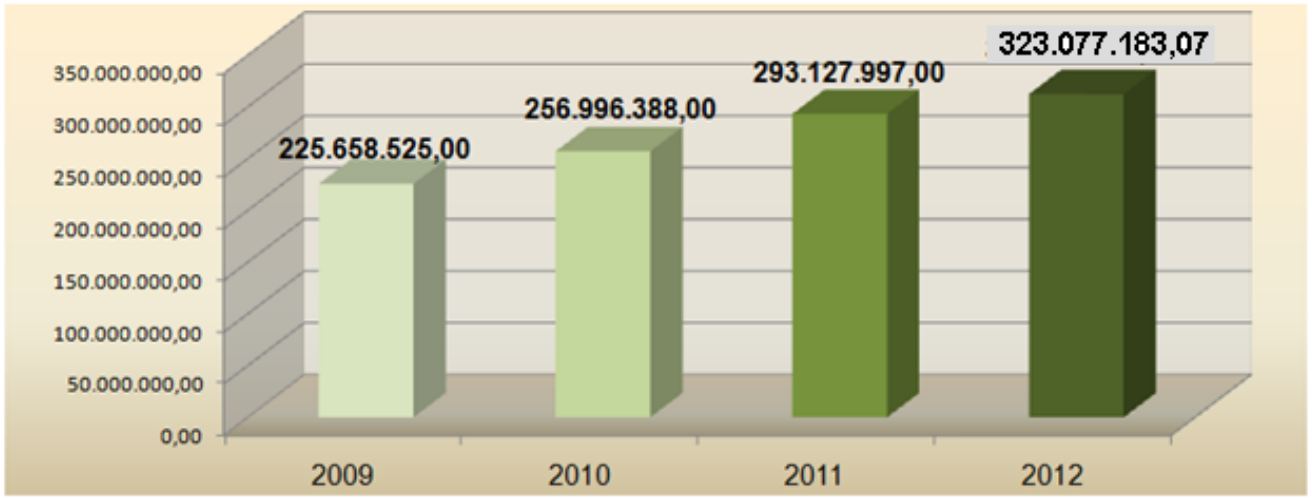

2009 a 2012 49,81%
IPC 24%

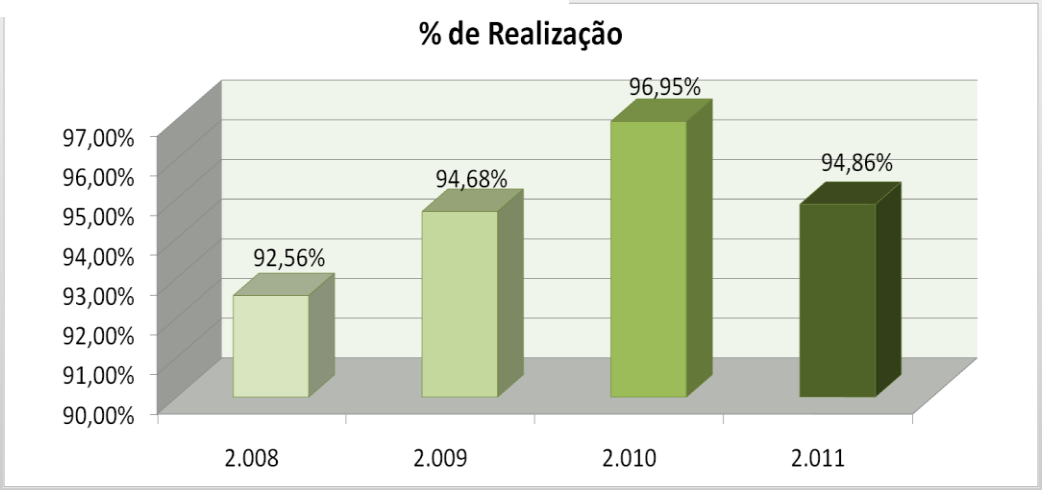

Recursos Recebidos

RECURSOS BLOCOS		MS	SES	PRÓPRIO	TOTAL
Bloco de Gestão do SUS -	**BLGES**	**119.307,15**	**1.772,44**	**4.655.222,34**	**4.776.301,93**
Transferências recebidas		104.354,00	-	4.646.836,69	4.751.190,69
Rendimentos s/contas remuneradas		14.953,15	1.772,44	8.385,65	25.111,24
Bloco da Atenção Básica -	**BLATB**	**6.723.965,54**	**375.465,63**	**30.274.018,91**	**37.373.450,08**
Transferências recebidas		6.613.516,00	360.000,00	30.219.485,06	37.193.001,06
Rendimentos s/contas remuneradas		110.449,54	15.465,63	54.533,85	180.449,02
Bloco da Média e Alta Complexidade -	**BLMAC**	**40.452.489,10**	**203,89**	**83.794.554,42**	**124.247.247,41**
Transferências recebidas		40.317.823,44	-	83.643.611,81	123.961.435,25
Rendimentos s/contas remuneradas		134.665,66	203,89	150.942,61	285.812,16
Bloco da Vigilância em Saúde -	**BLVGS**	**776.730,98**	**355,08**	**9.819.548,43**	**10.596.634,49**
Transferências recebidas		734.118,65	-	9.259.951,36	9.994.070,01
Taxa de Expediente da Saúde - Fonte 901		-	-	541.908,71	541.908,71
Rendimentos s/contas remuneradas		42.612,33	355,08	17.688,36	60.655,77
Bloco da Assistência Farmacêutica -	**BLFB**	**1.241.338,64**	**719.462,92**	**6.237.648,60**	**8.198.450,16**
Transferências recebidas		1.189.758,64	706.856,62	6.226.412,46	8.123.027,72
Rendimentos s/contas remuneradas		51.580,00	12.606,30	11.236,14	75.422,44
Bloco de Invest. na Rede de Serviço de Saúde	**BLIRSS**	**304.416,40**	**575.204,90**	**622.522,69**	**1.502.143,99**
Transferências recebidas		249.760,00	560.000,00	621.401,31	1.431.161,31
Rendimentos s/contas remuneradas		54.656,40	**15.204,90**	1.121,38	70.982,68
Total Transferências Recebidas		**49.209.330,73**	**1.626.856,62**	**135.159.607,40**	**185.995.794,75**
Total de Rendimentos s/contas Remuneradas		**408.917,08**	**45.608,24**	**243.907,99**	**698.433,31**
TOTAL		**49.618.247,81**	**1.672.464,86**	**135.403.515,39**	**186.694.228,06**
%		**26,58%**	**0,90%**	**72,53%**	**100,00%**

Saldo Bancário

SALDO BANCÁRIO EM 31/08/2012					
Bloco de Gestão do SUS -	BLGES	Banco	Conta Corrente	Código	568.317,27
Bloco da Atenção Básica -	BLATB	Banco	Conta Corrente	Código	5.506.852,53
Bloco da Média e Alta Complexidade -	BLMAC	Banco	Conta Corrente	Código	5.380.789,64
Bloco da Vigilância em Saúde -	BLVGS	Banco	Conta Corrente	Código	1.735.351,09
Bloco da Assistência Farmacêutica -	BLFB	Banco	Conta Corrente	Código	3.079.052,03
Bloco de Invest. na Rede de Serviço de Saúde	BLIRSS	Banco	Conta Corrente	Código	1.961.034,04
TOTAL					18.377.488,72

Restos à Pagar

RESTOS À PAGAR					
BLOCOS		MS	SES	PRÓPRIO	TOTAL
Bloco de Gestão do SUS -	BLGES	15.377,00	-	701.589,09	716.966,09
Bloco da Atenção Básica -	BLATB	1.196.129,42	-	861.228,75	2.057.358,17
Bloco da Média e Alta Complexidade -	BLMAC	2.319.668,41	28.470,00	7.121.850,80	9.469.989,21
Bloco da Vigilância em Saúde -	BLVGS	157.418,25	-	639.870,21	797.288,46
Bloco da Assistência Farmacêutica -	BLAFB	456.492,71	93.521,20	1.639.422,64	2.189.436,55
Bloco de Invest. na Rede de Serviço de Saúde	BLIRSS	-	-	1.655.681,61	1.655.681,61
TOTAL PAGO ATÉ 31/08/2012		**4.145.085,79**	**121.991,20**	**12.619.643,10**	**16.886.720,09**
Saldo em 01/01/2012		**4.713.093,60**	**128.041,20**	**13.373.302,91**	**18.214.437,71**
Cancelados		**56.367,64**	**6.050,00**	**328.968,48**	**391.386,12**
Restos a Pagar		**511.640,17**	**-**	**424.691,33**	**936.331,50**

% de Recursos Próprios Aplicados

ARRECADAÇÃO TRIBUTÁRIA + TRANSFERÊNCIA CONSTITUCIONAIS			
RECURSOS	Previsto	Total Arrecadado	
Total dos recursos	1.036.605.000,00	629.327.905,12	60,71%
PERCENTUAL DE RECURSOS PRÓPRIOS APLICADOS - EC 29 Até 31/08/2012			
Cálculo do Percentual - EC 29	Previsto p.Ano	Aplicado	%
Total de Recursos Próprios Aplicados	240.851.937,36	141.749.514,95	58,85%
/ Total da Arrecadação Tributária	1.036.605.000,00	629.327.905,12	60,71%
(=) Percentual Aplicado	23,23%	22,52%	

Execução Orçamentária por Ações Prioritárias até 31/08/2012

RESUMO DE EXECUÇÃO

	Dotação Anual	Empenhado	% Emp.	Liquidado	Pago
TOTAL DO BLOCO SUS	9.056.415,44	6.818.454,96	75,29%	5.068.148,88	4.767.202,04
TOTAL DO BLOCO ATENÇÃO BÁSICA	69.421.508,79	43.321.641,99	62,40%	36.759.714,91	35.432.182,11
TOTAL DO BLOCO MÉDIA ALTA COMPLEXIDADE	203.546.342,32	172.560.028,73	84,78%	125.457.224,62	119.912.621,91
TOTAL DO BLOCO ASSISTÊNCIA FARMACÊUTICA	14.113.161,94	9.264.817,67	65,65%	7.786.753,60	7.172.672,02
TOTAL DO BLOCO VIGILÂNCIA EM SAÚDE	16.682.310,68	10.968.527,14	65,75%	10.061.958,50	9.833.781,30
TOTAL DO BLOCO INVESTIMENTOS	10.257.443,90	3.894.980,84	37,97%	772.840,06	772.840,06
TOTAL	323.077.183,07	246.828.451,33	76,40%	185.906.640,57	177.891.299,44

Execução Orçamentária por Ações Prioritárias até 31/08/2012

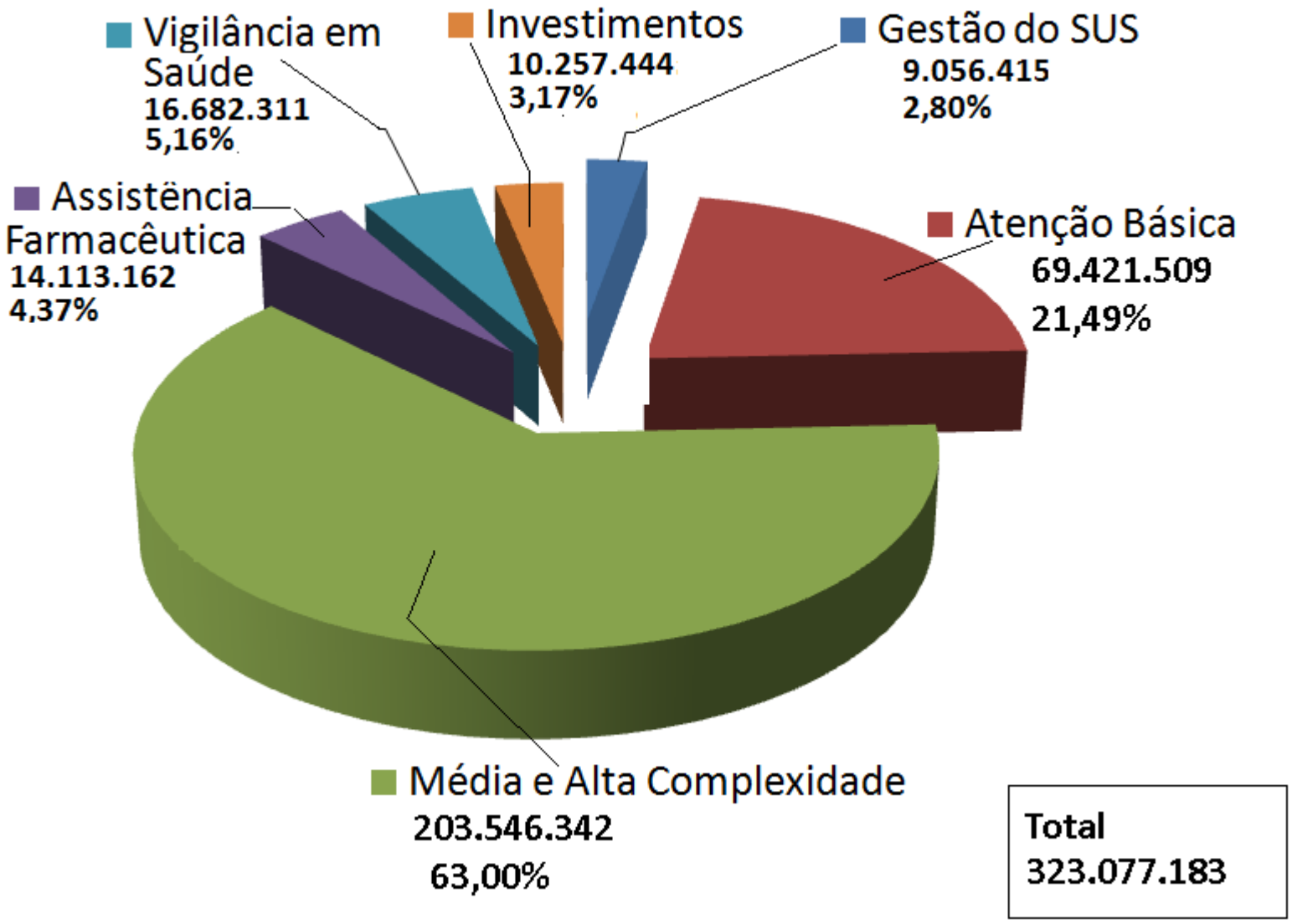

Gestão do SUS

	Dotação Anual	Empenhado	% Emp.	Liquidado	Pago
BLOCO DE GESTÃO DO SUS	**9.056.415,44**	**6.818.454,96**	**75,29%**	**5.068.148,88**	**4.767.202,04**
2810 - INFORMAÇÃO EM SAÚDE	**3.183.276,60**	**3.129.688,78**	**98,32%**	**1.756.097,60**	**1.578.502,60**
152 GESTÃO DE INFORMAÇÃO EM SAÚDE	**1.151.509,94**	**1.097.922,12**	**95,35%**	**1.082.522,12**	**1.080.322,12**
1 Desenvolvimento e Gerenciamento das Informação em Saúde					
0 Própria	1.151.509,94	1.097.922,12		1.082.522,12	1.080.322,12
153 ATIVIDADES DE GESTÃO DA SECRETARIA	**2.031.766,66**	**2.031.766,66**	**100,00%**	**673.575,48**	**498.180,48**
1 Desenvolvimento e Gerenciamento das Informação em Saúde					
0 Própria	2.031.766,66	2.031.766,66		673.575,48	498.180,48
2811 - APOIO LOGÍSTICO	**1.399.836,33**	**998.850,77**	**71,35%**	**655.563,39**	**589.416,11**
153 ATIVIDADES DE GESTÃO DA SECRETARIA	**230.244,18**	**213.928,77**	**92,91%**	**134.091,05**	**132.793,77**
2 Manutenção das atividades administrativas de Gestão					
0 Própria	175.244,18	211.445,60		131.607,88	130.310,60
5012 MS/Fan-Prog.Financ.Ações Alimentação e Nutrição	55.000,00	2.483,17		2.483,17	2.483,17
154 ATIVIDADES DE AVALIAÇÃO E CONTROLE	**1.027.992,15**	**784.922,00**	**76,35%**	**521.472,34**	**456.622,34**
3 Man. das atividades administrativas Avaliação e Controle					
0 Própria	-	-		-	-
5018 MS/Qualificação da Gestão do SUS	4.665,00	2.642,00		948,00	948,00
69 Implantação da Central de Marcação de Consultas					
0 Própria	893.987,15	782.280,00		520.524,34	455.674,34
84 Implantação de Complexos Reguladores					
0 Própria	24.000,00	-		-	-
5017 FNS/Implementação de Complexos Reguladores	105.340,00				
197 ATIVIDADES PROGRAMA SAÚDE MENTAL	**141.600,00**	**0,00**	**0,00%**	**0,00**	**0,00**
28 Man. Do Programa de Qualificação do CAPS					
0 Própria	-	-		-	-
5011 MS/Programa de Qualificação do CAPS	141.600,00				

Gestão do SUS

	Dotação Anual	Empenhado	% Emp.	Liquidado	Pago
2812 - EDUCAÇÃO PERMANENTE EM SAÚDE	199.699,45	126.153,69	63,17%	126.073,69	126.073,69
155 ATIVIDADES DE EDUCAÇÃO EM SAÚDE	199.699,45	126.153,69	63,17%	126.073,69	126.073,69
4 Manutenção das atividades de Educação em Saúde.					
0 Própria	70.268,67	9.219,51		9.139,51	9.139,51
5012 MS/Fan-Prog.Financ.Ações Alimentação e Nutrição	15.000,00	5.503,40		5.503,40	5.503,40
6052 SES/Política Nacional de Ed.Permanente em Saúde	111.430,78	111.430,78		111.430,78	111.430,78
28 Man. Do Programa de Qualificação do CAPS					
0 Própria	-	-		-	-
5011 MS/Programa de Qualificação do CAPS	3.000,00				
2813 - PARTICIPAÇÃO E CONTROLE SOCIAL	69.847,52	41.359,52	59,21%	8.012,00	8.012,00
156 ATIVIDADES DE CONTROLE SOCIAL	69.847,52	41.359,52	59,21%	8.012,00	8.012,00
5 Manutenção das Ações de Controle Social					
0 Própria	36.500,00	8.012,00		8.012,00	8.012,00
5018 MS/Qualificação da Gestão do SUS	33.347,52	33.347,52		-	-
2933 - MANUT.DE PESSOAL E ENCARGOS - G.SUS	4.203.755,54	2.522.402,20	60,00%	2.522.402,20	2.465.197,64
PESSOAL E ENCARGOS SOCIAIS	4.203.755,54	2.522.402,20		2.522.402,20	2.465.197,64

Atenção Básica

	Dotação Anual	Empenhado	% Emp.	Liquidado	Pago
BLOCO DE ATENÇÃO BÁSICA	**69.421.508,79**	**43.321.641,99**	**62,40%**	**36.759.714,91**	**35.432.182,11**
2814 - GESTÃO DA ATENÇÃO PRIMÁRIA A SAÚDE	**11.326.092,58**	**7.749.891,71**	**68,43%**	**5.415.057,69**	**4.764.174,23**
155 MANUTENÇÃO DAS ATIVIDADES DE EDUCAÇÃO EM SAÚDE	**72.000,00**	**56.200,00**	**78,06%**	**18.734,00**	**18.734,00**
4 Manutenção das atividades de Educação em Saúde.					
0 Própria	0,00	0,00		0,00	0,00
5002 FNS - PAB	72.000,00	56.200,00		18.734,00	18.734,00
163 AÇÕES COMB.ÀS CARÊNCIAS NUTRICIONAIS/ALIM. SAUDÁVEL	**20.000,00**	**6.048,00**	**30,24%**	**6.048,00**	**3.696,00**
9 Atenção à saúde da criança e do adolescente					
0 Própria	0,00	0,00		0,00	0,00
5002 FNS - PAB	20.000,00	6.048,00		6.048,00	3.696,00
166 AÇÕES COLET.PREV/RED. AGR. A SAÚDE-IDOSO	**115.000,00**	**27.500,48**	**23,91%**	**14.813,78**	**14.813,78**
10 Atenção à Saúde do Idoso					
0 Própria	15.000,00	2.700,00		2.272,94	2.272,94
5002 FNS - PAB	100.000,00	24.800,48		12.540,84	12.540,84
167 AÇÕES COLET.APOIO ÀS LINHAS DE CUIDADO	**2.930.000,00**	**1.498.605,96**	**51,15%**	**1.052.753,62**	**990.348,18**
11 Atenção à Saúde do Adulto					
0 Própria	20.000,00	0,00		0,00	0,00
5002 FNS - PAB	270.000,00	186.532,50		109.725,00	109.725,00
13 Manutenção da Dispensação de Mt./Insumo para a Rede					
0 Própria	20.000,00	6.620,00		6.620,00	6.620,00
5002 FNS - PAB	2.200.000,00	909.913,46		732.868,62	680.763,18
32 Manutenção no Atendim.a Portadores de Diabetes-MELITUS					
0 Própria	0,00	0,00		0,00	0,00
5002 FNS - PAB	420.000,00	395.540,00		203.540,00	193.240,00

Atenção Básica

	Dotação Anual	Empenhado	% Emp.	Liquidado	Pago
168 AÇÕES COLETIVAS DE APOIO À SAÚDE BUCAL	565.000,00	486.362,92	86,08%	337.284,99	304.405,22
9 Atenção à saúde da criança e do adolescente					
0 Própria	0,00	0,00		0,00	0,00
5002 FNS - PAB	25.000,00	16.300,00		16.300,00	16.300,00
12 Atenção à Saúde Bucal					
0 Própria	20.000,00	7.111,96		4.202,52	4.202,52
5002 FNS - PAB	490.000,00	446.150,96		299.982,47	283.902,70
13 Manutenção da Dispensação de Mt./Insumo para a Rede					
0 Própria	0,00	0,00		0,00	0,00
5002 FNS - PAB	30.000,00	16.800,00		16.800,00	0,00
169 MANUT. INFRAESTRUTURA DA REDE BÁSICA	6.376.322,84	4.984.719,78	78,18%	3.589.918,37	3.320.729,92
4 Manut. Das Atividades de Educação em Saúde.					
0 Própria	0,00	0,00		0,00	0,00
5002 FNS - PAB	190.000,00	82.026,00		82.026,00	82.026,00
13 Manutenção da Dispensação de Mt./Insumo para a Rede					
0 Própria	22.000,00	1.954,00		1.954,00	1.954,00
5002 FNS - PAB	270.000,00	144.301,41		119.370,30	119.076,30
14 Manutenção da Infraestrutura da Rede Básica de Saúde					
0 Própria	906.204,98	824.409,15		511.788,61	508.654,95
5002 FNS - PAB	4.595.277,86	3.555.376,43		2.512.793,67	2.247.032,88
32 Manutenção no Atendimento a Portadores de Diabetes - Melitus					
0 Própria	0,00	0,00		0,00	0,00
6029 SES/Prog..Assist.Farm.Atenção Básica-Diabetes/MEDI	102.840,00	102.840,00		102.840,00	102.840,00
85 Despesas com Contrato de Publicidade					
0 Própria	290.000,00	273.812,79		259.145,79	259.145,79
	0,00	0,00		0,00	0,00
171 MANUT. INFRAESTRUTURA DA ASSIST.FARMACÊUTICA	212.160,00	116.631,77	54,97%	111.447,13	111.447,13
14 Manutenção da Infraestrutura da Rede Básica de Saúde					
0 Própria	0,00	0,00		0,00	0,00
5002 FNS - PAB	140.000,00	116.631,77		111.447,13	111.447,13
6029 - SES/PROGR.Assistência Farm At.Básica-Diabetes/Medic.	72.160,00	0,00		0,00	0,00

Atenção Básica

	Dotação Anual	Empenhado	% Emp.	Liquidado	Pago
192 AQUIS. INSUMOS ESPECÍFICOS E SERVIÇOS/SMS	455.000,00	402.272,80	88,41%	284.057,80	0,00
9 Atenção a Saúde da Criança e do Adolescente					
0 Própria	0,00	0,00		0,00	0,00
5002 FNS	55.000,00	36.622,80		24.622,80	0,00
27 Manut. Do Progr.Terapia Nutricional Enteral e outros					
0 Própria	0,00	0,00		0,00	0,00
5002 FNS	400.000,00	365.650,00		259.435,00	0,00
194 MANUT.PROGR.ASSIST.À PESSOA C/DEFICIÊNCIA	5.609,74	1.750,00	31,20%	0,00	0,00
13 Manutenção da Dispensação de Mt./Insumo para a Rede					
0 Própria	5.609,74	1.750,00		0,00	0,00
197 MANUT. DO PROGR. DE ATENÇÃO À SAÚDE MENTAL	215.000,00	169.800,00	78,98%	0,00	0,00
28 Manut. Do Programa de Atenção a Saúde Mental					
0 Própria	15.000,00	0,00		0,00	0,00
5002 FNS	200.000,00	169.800,00		0,00	0,00
596 Aqusição de Equip. Mobiliários e Instrumentais - SES	360.000,00	0,00	0,00%	0,00	0,00
110 Aquisição de Equipamentos, Mobiliários e Instrumentais					
0 Própria	0,00	0,00		0,00	0,00
6056-SES/Qualis-UBS	360.000,00	0,00		0,00	0,00
2815 - PROGRAMA DE SAÚDE DA FAMÍLIA.	4.902.334,70	3.929.246,10	80,15%	2.014.270,97	2.005.200,82
170 MANUT.ATIVIDADES DO PROGR.SAÚDE DA FAM.	4.902.334,70	3.929.246,10	80,15%	2.014.270,97	2.005.200,82
15 Manut. Atividades das Equipes Saúde da Familia - Saúde					
0 Próprio	2.599.734,80	2.145.880,68		1.076.446,50	1.076.446,50
5002 FNS	2.302.599,90	1.783.365,42		937.824,47	928.754,32
2939 - MANUT.DE PESSOAL E ENCARGOS - (PSF/PACS)	3.071.000,00	2.074.172,68	67,54%	2.074.172,68	2.023.076,54
PESSOAL E ENCARGOS SOCIAIS	3.071.000,00	2.074.172,68		2.074.172,68	2.023.076,54

Atenção Básica

	Dotação Anual	Empenhado	% Emp.	Liquidado	Pago
2934 - MANUT.DE PESSOAL E ENCARGOS - (ATENÇÃO BÁSICA)	37.501.503,06	24.707.894,00	65,89%	24.707.893,99	24.091.410,94
PESSOAL E ENCARGOS SOCIAIS	37.501.503,06	24.707.894,00		24.707.893,99	24.091.410,94
OUTRAS AÇÕES PRIORITÁRIAS	12.620.578,45	4.860.437,50	38,51%	2.548.319,58	2.548.319,58
RECURSOS ORÇAMENTÁRIOS NA SMF	690.000,00	680.942,71	98,69%	303.561,41	303.561,41
### Gestão da Adm. Pagto Requisitório-Peq.Monta					
o Próprio	10.000,00	942,71		942,71	942,71
		-		-	-
### Contrib.Form.Patr.Servidor Público (Pasep)					
5001 - FNS - MS/SAS	590.000,00	590.000,00		262.566,23	262.566,23
5002 - FNS - PAB	90.000,00	90.000,00		40.052,47	40.052,47
RECURSOS ORÇAMENTÁRIOS NA SMRH	11.930.578,45	4.179.494,79	35,03%	2.244.758,17	2.244.758,17
### Manut. Polít. Polít. Remun. E PCCR					
0 Própria	6.166.000,00	-		-	-
	-				
### Reserva de Recursos P/Novas Contratações					
0 Própria	1.585.078,45	-		-	-
### Gestão das Ações de Benefícios					
0 Própria	4.179.500,00	4.179.494,79		2.244.758,17	2.244.758,17

Média e Alta Complexidade

	Dotação Anual	Empenhado	% Emp.	Liquidado	Pago
BLOCO MÉDIA ALTA COMPLEXIDADE	**203.546.342,32**	**172.560.028,73**	**84,78%**	**125.457.224,62**	**119.912.621,91**
2816 - GESTÃO ATENÇÃO ESPECIALIZADA AMBULATORIAL	**32.118.731,04**	**28.804.009,73**	**89,68%**	**16.299.598,79**	**16.068.891,37**
153 MANUT. DAS ATIVIDADES DE GESTÃO DA SMS	**47.147,40**	**4.320,00**	**9,16%**	**720,00**	**720,00**
2 **Manut. Das atividades de Gestão da SMS.**					
0 Própria	0,00	0,00		0,00	0,00
5001 FNS - MS/SAS	47.147,40	4.320,00		720,00	720,00
167 AÇÕES COLET.APOIO ÀS LINHAS DE CUIDADO	**195.000,00**	**185.536,00**	**95,15%**	**180.286,00**	**180.286,00**
22 **Manut. Das atividades do prog, de assistência a pessoa com deficiência**					
0 Própria	195.000,00	185.536,00		180.286,00	180.286,00
179 REFORMA E ADEQUAÇÃO DO AME	**7.970,00**	**7.970,00**	**100,00%**	**7.970,00**	**7.970,00**
77 **Complementação de reforma adequação do AME**					
0 Própria	7.970,00	7.970,00		7.970,00	7.970,00
	0,00	0,00		0,00	0,00
189 MANUT. CONTR/CONVÊNIOS PRESTADORES SMS	**23.467.036,09**	**22.445.337,67**	**95,65%**	**12.247.328,16**	**12.119.387,72**
9 **Atenção à Saúde da Criança e do Adolescente**					
0 Própria	30.000,00	820,70		820,70	820,70
5001 FNS - MS/SAS	300.000,00	266.206,92		180.003,15	180.003,15
25 **Manutenção dos Contratos/convênios de prestadores SMS**					
0 Própria	8.036.813,05	7.496.294,97		4.588.524,01	4.586.624,01
5001 FNS - MS/SAS	15.100.223,04	14.682.015,08		7.477.980,30	7.351.939,86
190 AQUIS.MAT./SUPL.ALIMENT/SERV.M.JUDICIAIS	**1.235.679,96**	**804.039,70**	**65,07%**	**522.621,75**	**513.164,42**
26 **Aquisição de materiais,suplementos alimentares e serviços**					
0 Própria	1.235.679,96	804.039,70		522.621,75	513.164,42
	0,00	0,00		0,00	0,00

Média e Alta Complexidade

	Dotação Anual	Empenhado	% Emp.	Liquidado	Pago
192 AQUIS. INSUMOS ESPECÍFICOS E SERVIÇOS/SMS	1.678.247,04	1.670.686,91	99,55%	1.509.905,41	1.453.025,41
9 Atenção a Saúde da Criança e do Adolescente					
0 Própria	210.000,00	206.185,68		205.035,68	205.035,68
	0,00	0,00		0,00	0,00
27 Manut. Do Progr.Terapia Nutricional Enteral e outros					
0 Própria	1.468.247,04	1.464.501,23		1.304.869,73	1.247.989,73
	0,00	0,00		0,00	0,00
194 MANUT.PROGR.ASSIST.À PESSOA C/DEFICIÊNCIA	848.060,48	662.449,44	78,11%	261.637,75	249.362,92
22 Manut. Progr.Assistência à Pessoa C/Deficiência - NAPD					
0 Própria	600.000,00	593.458,96		213.021,02	201.302,44
5001 FNS - MS/SAS	200.000,00	20.930,00		556,25	0,00
6034 - SES/Execução atividades concernentes ao SUS/SP	48.060,48	48.060,48		48.060,48	48.060,48
196 MANUT. DOS AMBULAT. ESPECIALIDADE - NIS	901.752,74	735.814,87	81,60%	490.328,02	484.948,02
23 Manut. Dos Ambulatórios de Especialidades					
0 Própria	13.000,00	12.645,80		10.795,80	5.595,80
	0,00	0,00		0,00	0,00
24 Manut. Do Ambulatorio de Núcleo Integrado de Saúde - NIS					
0 Própria	888.752,74	723.169,07		479.532,22	479.352,22
	0,00	0,00		0,00	0,00
197 MANUT. DO PROGR. DE ATENÇÃO À SAÚDE MENTAL	1.290.916,95	839.454,78	65,03%	486.973,69	486.973,69
28 Manut. Do Programa de Atenção a Saúde Mental					
0 Própria	792.686,36	576.748,32		375.755,48	375.755,48
5001 FNS - MS/SAS	498.230,59	262.706,46		111.218,21	111.218,21
198 MANUT. DO PROGR. DE AT.SAÚDE DO TRABALHADOR	682.894,33	409.164,23	59,92%	199.806,11	195.841,20
29 Manut. Do Programa de At. À Saúde do Trabalhador					
0 Própria	29.000,00	25.990,00		3.139,01	3.107,01
5001 FNS - MS/SAS	653.894,33	383.174,23		196.667,10	192.734,19

Média e Alta Complexidade

	Dotação Anual	Empenhado	% Emp.	Liquidado	Pago
199 MANUT. DO PROGR. DE AT.SAÚDE DA MULHER	119.617,61	89.240,94	74,61%	52.095,20	51.949,85
30 Manut. Do Programa de Atenção à Saúde da Mulher					
0 Própria	119.617,61	89.240,94		52.095,20	51.949,85
	0,00	0,00		0,00	0,00
200 MANUT. DA INFRAESTRUTURA DA AT. SECUNDÁRIA	200.000,00	48.408,65	24,20%	35.275,94	34.885,94
28 Manut. Dos Ambulatórios de Especialidades					
0 Própria	35.000,00	6.678,01		4.985,30	4.595,30
5001 FNS - MS/SAS	15.000,00	4.000,00		4.000,00	4.000,00
49 Manut. Da Infraestrutua da Atenção Secundária					
0 Própria	150.000,00	37.730,64		26.290,64	26.290,64
	0,00	0,00		0,00	0,00
343 MANUT. ATIV.GESTÃO PREV.CONTR.MOLÉST.INFEC.	578.491,28	363.583,27	62,85%	180.604,50	179.523,40
83 Manut. Das Ações do Ambulatório de Molést. Infecciosas					
0 Própria	578.491,28	363.583,27		180.604,50	179.523,40
	0,00	0,00		0,00	0,00
583 MANUT. DO PROGR.DE OXIGENOTERAPIA DOMICILIAR	649.117,16	416.983,16	64,24%	85.553,80	77.026,24
31 Oxigenoterapia					
0 Própria	649.117,16	416.983,16		85.553,80	77.026,24
	0,00	0,00		0,00	0,00
594 IMPLANTAÇÃO DO CENTRO DE ESPECIALIDADES ODONT.-CEO	216.800,00	121.020,11	55,82%	38.492,46	33.826,56
72 Implantação do Centro de Espec. Odontológicas-ceo					
0 Própria	26.000,00	24.183,25		0,00	0,00
5020 - MS/implantação Centro de Especialidades Odontológicas - CEO	190.800,00	96.836,86		38.492,46	33.826,56

Média e Alta Complexidade

	Dotação Anual	Empenhado	% Emp.	Liquidado	Pago
2817 - ATENÇÃO PRÉ-HOSPITALAR - PA,SAMU E SAEC	10.583.373,40	4.749.475,73	44,88%	2.711.547,46	2.676.001,31
297 MANUT. DO PRONTO ATENDIMENTO E POLICLÍNICAS	8.125.373,40	2.318.943,96	28,54%	1.429.141,88	1.419.640,75
34 Manut. Do Pronto Atendimentos e Policlínicas					
0 Própria	8.095.959,48	2.289.530,04		1.399.727,96	1.390.226,83
	0,00	0,00		0,00	0,00
59 Reajuste Previsto para os Contratos Existentes					
0 Própria	29.413,92	29.413,92		29.413,92	29.413,92
	0,00	0,00		0,00	0,00
300 SERVIÇOS DE REMOÇÃO DE PACIENTES (SAMU/SAEC)	2.458.000,00	2.430.531,77	98,88%	1.282.405,58	1.256.360,56
35 Manutenção do Serviço de Remoção de Pacientes					
0 Própria	1.450.000,00	1.422.531,77		610.405,58	584.360,56
5001 FNS - MS/SAS	1.008.000,00	1.008.000,00		672.000,00	672.000,00
2818 - ATENÇÃO HOSPITALAR	102.721.000,00	91.937.493,64	89,50%	70.734.297,84	65.834.297,84
308 MANUTENÇÃO DA ASSIST. HOSPITALAR	102.721.000,00	91.937.493,64	89,50%	70.734.297,84	65.834.297,84
36 Manut. Da Assistência Hospitalar					
0 Própria	69.301.000,00	60.242.490,76		49.170.372,64	44.270.372,64
5001 FNS - MS/SAS	33.420.000,00	31.695.002,88		21.563.925,20	21.563.925,20
ADMINISTRAÇÃO INDIRETA - EXTRA ORÇAMENTÁRIA	36.440.000,00	32.547.103,88	89,32%	21.189.834,78	21.189.834,78
308 MANUTENÇÃO DA ASSIST. HOSPITALAR	36.440.000,00	32.547.103,88	89,32%	21.189.834,78	21.189.834,78
Convênio c/ FMJ - Hospital Universitário					
0 Própria	27.550.000,00	23.657.103,88		15.079.252,33	15.079.252,33
5001 FNS - MS/SAS	8.890.000,00	8.890.000,00		6.110.582,45	6.110.582,45
2932-2935 - MANUT.DE PESSOAL E ENCARGOS - (MAC)	21.683.237,88	14.521.945,75	66,97%	14.521.945,75	14.143.596,61
PESSOAL E ENCARGOS SOCIAIS	21.683.237,88	14.521.945,75		14.521.945,75	14.143.596,61

Assistência Farmacêutica

	Dotação Anual	Empenhado	% Emp	Liquidado	Pago
BLOCO ASSISTÊNCIA FARMACÊUTICA	**14.113.161,94**	**9.264.817,67**	**65,65%**	**7.786.753,60**	**7.172.672,02**
2819 - GESTÃO DA ASSISTÊNCIA FARMACÊUTICA	**352.803,28**	**261.982,87**	**74,26%**	**83.932,26**	**83.932,26**
171 MANUT. DA INFRAEST. ASSISTÊNCIA FARMACÊUTICA	**352.803,28**	**261.982,87**	**74,26%**	**83.932,26**	**83.932,26**
37 **Manutenção da Infraestrura da Assistência Farmacêutica**					
0 Própria	352.803,28	261.982,87		83.932,26	83.932,26
2820 - ASSISTÊNCIA FARMACÊUTICA	**7.098.358,66**	**3.580.977,28**	**50,45%**	**2.783.820,55**	**2.448.249,05**
174 AQUISIÇAO/DISTRIBUIÇAO MEDICAMENTO P/A.BASICA	**7.088.358,66**	**3.571.939,48**	**50,39%**	**2.776.567,49**	**2.441.006,79**
38 Manutenção da Assist.Farmacêutica na At. Básica de Saúde.					
0 Própria	2.822.628,10	1.848.760,48		1.640.076,77	1.494.747,23
5010 MS/Assistência Farmacêutica Básica	3.159.141,25	1.178.309,35		852.849,62	689.318,36
6029 SES/Progr.Assist.Farm Atenção Básica-Diabetes/medic.	1.106.589,31	544.869,65		283.641,10	256.941,20
581 AQUISIÇÃO DE MEDICAMENTOS NÃO PADRONIZADOS	**10.000,00**	**9.037,80**	**90,38%**	**7.253,06**	**7.242,26**
38 Manutenção da Assist.Farmacêutica na At. Básica de Saúde.					
0 Própria	10.000,00	9.037,80		7.253,06	7.242,26
	-				
2821 - ASSISTÊNCIA FARMACÊUTICA - MANDADOS JUDICIAIS	**5.500.000,00**	**4.583.487,61**	**83,34%**	**4.080.630,88**	**3.823.206,69**
176 AQUISIÇÃO DE MEDICAMENTOS - JUDICIALIZAÇÃO	**5.500.000,00**	**4.583.487,61**	**83,34%**	**4.080.630,88**	**3.823.206,69**
39 Aquisição de medicamentos em cumprimento de Mandados Judiciais					
0 Própria	5.493.083,80	4.576.571,41		4.073.714,68	3.816.290,49
	-				
73 Cumprimento de Mandados Judiciais - Com.SMS/AF nº 407/2012					
0 Própria	6.916,20	6.916,20		6.916,20	6.916,20
	-				
2938 - MANUT.DE PESSOAL E ENCARGOS - BLAFB	**1.162.000,00**	**838.369,91**	**72,15%**	**838.369,91**	**817.284,02**
PESSOAL E ENCARGOS SOCIAIS	**1.162.000,00**	**838.369,91**		**838.369,91**	**817.284,02**

Vigilância em Saúde

	Dotação Anual	Empenhado	% Emp.	Liquidado	Pago
BLOCO VIGILÂNCIA EM SAÚDE	**16.682.310,68**	**10.968.527,14**	**65,75%**	**10.061.958,50**	**9.833.781,30**
TOTAL DA VIGILÂNCIA SANITÁRIA	3.952.725,29	2.431.158,16	61,51%	2.199.763,08	2.149.509,28
2824 - GESTÃO VIGIL.SANITÁRIA - PROD.SERV.MEIO AMBIENTE	501.287,80	306.221,58	61,09%	157.651,20	157.388,20
326 MANUT. Atividades da Vig. Sanitária - Prod/Serviç/M.Ambiente	501.287,80	306.221,58	61,09%	157.651,20	157.388,20
40 Manutenção das Atividades da Vig. Sanitária - Prod/Serviç/M.Ambiente					
0 Própria	40.787,80	29.496,74		7.922,10	7.922,10
901 Taxa de Expediente da Saúde	357.700,00	210.425,35		110.425,84	110.302,84
5004 Fundo Municipal Saúde-Teto Fin.Epid. E Contr. Doenças	102.800,00	66.299,49		39.303,26	39.163,26
2825 - GESTÃO DE VIGILÂNCIA SANITÁRIA - ALIMENTOS	166.902,89	115.686,03	69,31%	38.616,52	30.530,92
327 MANUT.DAS ATIV.GESTAO VIG.SANITARIA-ALIMENTOS	166.902,89	115.686,03	69,31%	38.616,52	30.530,92
41 Manutenção das Atividades Gestão Vig.Sanit. - Alimentos					
0 Própria	83.114,00	70.105,44		17.560,08	17.396,08
901 Taxa de Expediente da Saúde	14.300,00	14.300,00		0,00	0,00
5004 Fundo Municipal Saúde-Teto Fin.Epid. E Contr. Doenças	69.488,89	31.280,59		21.056,44	13.134,84
2826 - GESTÃO DE VIGILÂNCIA EM SAÚDE DO TRABALHADOR	199.000,00	124.802,53	62,71%	119.047,34	119.047,34
198 MANUT. DO PROGR.AT. À SAÚDE DO TRABALHADOR	193.944,00	119.746,53	61,74%	113.991,34	113.991,34
85 Despesas com Contrato de Publicidade					
0 Própria	193.944,00	119.746,53		113.991,34	113.991,34
	-				
328 MANUT. DAS ATIV.GESTÃO VIG. EM SAÚDE DO TRABALHADOR	5.056,00	5.056,00	100,00%	5.056,00	5.056,00
42 Manutenção das Ativ. Da Vigilância em Saúde do Trabalhador					
0 Própria	5.056,00	5.056,00		5.056,00	5.056,00
	-				
2937 - DESPESAS VARIÁVEIS COM PESSOAL - VIG. SANITÁRIA.	3.085.534,60	1.884.448,02	61,07%	1.884.448,02	1.842.542,82
PESSOAL E ENCARGOS SOCIAIS	3.085.534,60	1.884.448,02		1.884.448,02	1.842.542,82

Vigilância em Saúde

	Dotação Anual	Empenhado	% Emp.	Liquidado	Pago
TOTAL DA VIGILÂNCIA EPIDEMIOLÓGICA	**12.729.585,39**	**8.537.368,98**	**67,07%**	**7.862.195,42**	**7.684.272,02**
2822 - GESTÃO DE VIGILÂNCIA EPIDEMIOLÓGICA	**679.373,88**	**556.621,37**	**81,93%**	**404.381,69**	**400.862,19**
341 MANUT. DAS ATIV. GESTÃO DE VIG.EPIDEMIOLÓGICA	**668.146,24**	**556.103,17**	**83,23%**	**403.863,49**	**400.343,99**
44 **Manutenção das Atividades da Vig. Epidemiológica**					
0 Própria	134.002,57	88.043,50		55.686,23	55.686,23
5004 Fundo Municipal Saúde-Teto Fin.Epid. E Contr. Doenças	225.879,39	215.925,65		107.701,13	106.890,63
6027 SES/Incentivo p/detecção e cura de Tuberculose	22.188,00	11.983,52		11.979,74	11.979,74
85 **Despesas com Contrato de Publicidade**					
0 Própria	253.093,63	212.167,85		201.169,04	201.169,04
		0,00		0,00	0,00
86 **Campanhas Vacinação Poliomielite/Influenza**					
0 Própria	5.000,00	0,00		0,00	0,00
5004 Fundo Municipal Saúde-Teto Fin.Epid. E Contr. Doenças	27.982,65	27.982,65		27.327,35	24.618,35
564 MANUT. AÇÕES PREVENÇÃO -VIOLÊNCIAS E ACIDENTES	**11.227,64**	**518,20**	**4,62%**	**518,20**	**518,20**
45 **Manutenção das Ativ. De Gestão de Controle de Zoonoses**					
0 Própria	0,00	0,00		0,00	0,00
5004 Fundo Municipal Saúde-Teto Fin.Epid. E Contr. Doenças	11.227,64	518,20		518,20	518,20

Vigilância em Saúde

	Dotação Anual	Empenhado	% Emp.	Liquidado	Pago
2823 - GESTÃO DE CONTROLE DE ZOONOSES	**1.688.711,00**	**1.247.356,19**	**73,86%**	**813.135,32**	**787.695,24**
189 MANUT.DOS CONTR/CONV. PRESTADORES SERVIÇOS	**130.000,00**	**51.078,48**	**39,29%**	**39.365,80**	**33.509,46**
46 Manutenção das Atividades do Centro de Zoonoses					
0 Própria	130.000,00	51.078,48		39.365,80	33.509,46
		-		-	-
342 MANUT.DAS ATIV. DE GESTAO CONTROLE ZOONOSES	**1.558.711,00**	**1.196.277,71**	**76,75%**	**773.769,52**	**754.185,78**
46 Manutenção das Atividades do Centro de Zoonoses					
0 Própria	512.935,68	263.129,63		149.729,75	149.590,55
5004 Fundo Municipal Saúde-Teto Fin.Epid. E Contr. Doenças	389.220,76	379.621,66		169.846,82	169.846,82
65 Reajuste Previsto para os contratos existentes					
0 Própria	25.541,93	25.541,93		25.541,93	25.541,93
70 Implantação do Núcleo de Saúde e Bem Estar Animal					
0 Própria	221.646,74	221.646,74		137.178,72	117.734,18
5004 Fundo Municipal Saúde-Teto Fin.Epid. E Contr. Doenças	41.734,00	94,50		-	-
85 Despesas com contrato de Publicidade					
0 Própria	365.977,65	304.589,01		289.818,06	289.818,06
		-		-	-
87 Programa Est. Identificação População Cães e Gatos					
0 Própria	-	-		-	-
6054 SEMA/Programa Estadual Ident. E Controle Caes/Gatos	1.654,24	1.654,24		1.654,24	1.654,24

Vigilância em Saúde

	Dotação Anual	Empenhado	% Emp.	Liquidado	Pago
2827 - GESTÃO PREV./CONTROLE DE MOLÉSTIAS INFECCIOSAS	**489.028,00**	**294.260,20**	**60,17%**	**236.526,41**	**236.526,41**
343 MANUT. PROGR.AT. GESTÃO MOLÉSTIAS INFECCIOSAS	**489.028,00**	**294.260,20**	**60,17%**	**236.526,41**	**236.526,41**
47 Manutenção das Ativ. De Prevenção e Controle Moléstias Infecciosas					
0 Própria	-	-		-	-
5004 Fundo Municipal Saúde-Teto Fin.Epid. E Contr. Doenças	319.028,00	143.737,37		95.721,02	95.721,02
85 Despesas com Contrato de Publicidade					
0 Própria	170.000,00	150.522,83		140.805,39	140.805,39
	-	-		-	-
2828 - GESTÃO DO SERV.DE VERIFICAÇÃO DE ÓBITO-SVO	**130.694,68**	**57.119,88**	**43,70%**	**26.140,66**	**23.124,46**
345 MANUT. ATIV.G.S.- VERIFICAÇÃO DE ÓBITO-SVO	**130.694,68**	**57.119,88**	**43,70%**	**26.140,66**	**23.124,46**
48 Manutenção das Ativ. Do Serviço de Verificação do Óbito-SVO					
0 Própria	98.000,00	57.119,88		26.140,66	23.124,46
5004 Fundo Municipal Saúde	32.694,68	-		-	-
2936 - DESPESAS VARIÁVEIS COM PESSOAL - Vig. Epidemiológica	**9.741.777,83**	**6.382.011,34**	**65,51%**	**6.382.011,34**	**6.236.063,72**
PESSOAL E ENCARGOS SOCIAIS	**9.741.777,83**	**6.382.011,34**		**6.382.011,34**	**6.236.063,72**

Investimentos

	Dotação Anual	Empenhado	% Emp.	Liquidado	Pago
BLOCO DE INVESTIMENTOS	**10.257.443,90**	**3.894.980,84**	**37,97%**	**772.840,06**	**772.840,06**
1565- CONSTRUÇÕES / AMPLIAÇÕES - ATENÇÃO PRIMÁRIA	**4.588.000,00**	**3.892.330,84**	**84,84%**	**772.840,06**	**772.840,06**
157 CONSTRUÇÃO DE UBS JUNDIAÍ MIRIM	**949.347,97**	**924.347,97**	**97,37%**	**72.187,54**	**72.187,54**
78 **Construção UBS Jundiaí Mirim**					
0 Própria	699.347,97	674.347,97		57.165,82	57.165,82
6036 Repasse Nº 0280584-63/2008/MS/CAIXA-UBS JDI MIRIM	250.000,00	250.000,00		15.021,72	15.021,72
159 CONSTRUÇÃO DE UBS JARDIM TAMOIO	**11.412,89**	**11.412,89**	**100,00%**	**11.412,89**	**11.412,89**
74 **Construção de UBS Jardim Tamoio**					
0 Própria	11.412,89	11.412,89		11.412,89	11.412,89
	0,00	0,00		0,00	0,00
162 CONSTRUÇÃO DE UBS AGAPEAMA	**53.455,49**	**53.455,49**	**100,00%**	**53.455,49**	**53.455,49**
6 **Construção de UBS Agapeama**					
0 Própria	53.455,49	53.455,49		53.455,49	53.455,49
	0,00	0,00		0,00	0,00
578 AMPLIAÇÃO DA UBS DO JARDIM TARUMÂ	**619.825,38**	**576.353,38**	**92,99%**	**0,00**	**0,00**
76 **Ampliação da UBS Jardim Tarumâ**					
0 Própria	429.825,38	386.353,38		0,00	0,00
6035 Repasse nº 03458535-88/2010/MS/CX/Ubs Jd. Tarumã	190.000,00	190.000,00		0,00	0,00

Investimentos

	Dotação Anual	Empenhado	% Emp.	Liquidado	Pago
585 CONSTRUÇÃO DE UBS SÃO CAMILO	**1.555.378,42**	**1.375.378,42**	**88,43%**	**295.113,22**	**295.113,22**
8 Construção de UBS São Camilo					
0 Própria	1.155.378,42	975.378,42		209.294,30	209.294,30
5015 FNS/Construção UBS Jardim São Camilo	400.000,00	400.000,00		85.818,92	85.818,92
589 REFORMA E AMPLIAÇÃO DA UBS VILA APARECIDA	**458.579,85**	**458.579,85**	**100,00%**	**290.072,81**	**290.072,81**
81 Reforma e Ampliação da Ubs Vila Aparecida					
0 Própria	458.579,85	458.579,85		290.072,81	290.072,81
	0,00	0,00		0,00	0,00
592 AMPLIAÇÃO UBS ELOY CHAVES	**660.000,00**	**492.802,84**	**74,67%**	**50.598,11**	**50.598,11**
88 Ampliação UBS Eloy Chaves					
0 Própria	100.000,00	0,00		0,00	0,00
6055 SES/EP 2011.245.012-5 Ubs Eloy Chaves	560.000,00	492.802,84		50.598,11	50.598,11
593 CONSTR. DO POLO DE ACADEMIA DA SAÚDE	**280.000,00**	**0,00**	**0,00%**	**0,00**	**0,00**
89 Construção de Polo de Academia da Saúde					
0 Própria	100.000,00	0,00		0,00	0,00
5019 MS/Polo de Academia	180.000,00	0,00		0,00	0,00

Investimentos

	Dotação Anual	Empenhado	% Emp.	Liquidado	Pago
1566- CONSTR./AMPL.- P/ATENÇÃO ESPECIAL. AMBULATORIAL	5.644.443,90	2.650,00	0,05%	0,00	0,00
177 CONSTRUÇÃO UNID.ESPEC.EM SAÚDE PONTE SÃO JOÃO	2.144.443,90	0,00	0,00%	0,00	0,00
16 UES - Ponte São João					
0 Própria	2.144.443,90	0,00		0,00	0,00
184 CONSTRUÇÃO UPA-UNID.PRONTO ATEND. NOVO HORIZONTE	2.300.000,00	0,00	0,00%	0,00	0,00
17 UPA - Novo Horizonte					
0 Própria	1.000.000,00	0,00		0,00	0,00
5016 FNS/Construção UPA Novo Horizonte	1.300.000,00	0,00		0,00	0,00
186 CONSTRUÇÃO CENTRO DE CONVIVÊNCIA SAÚDE MENTAL	1.000.000,00	2.650,00	0,27%	0,00	0,00
18 Centro de Convivência Saúde Mental					
0 Própria	1.000.000,00	2.650,00		0,00	0,00
580 CONSTRUÇÃO DO PRONTO ATENDIMENTO VILA PROGRESSO	200.000,00	0,00	0,00%	0,00	0,00
82 Construção Pronto Atendimento Vila Progresso					
0 Própria	200.000,00	0,00		0,00	0,00
1569- CONSTRUÇÕES E AMPLIAÇÕES - VIGILÂNCIA EM SAÚDE	25.000,00	0,00	0,00%	0,00	0,00
340 AMPLIAÇÃO E REFORMA DO AMBULATÓRIO DE M.I.	25.000,00	0,00	0,00%	0,00	0,00
50 Reforma e Ampliação do Ambulatório de Moléstias Infecciosas					
0 Própria	25.000,00	0,00		0,00	0,00
Superávit Financeiro/2011 - Recurso do MS R$ 1.000.000,00	0,00	0,00		0,00	0,00
TOTAL DOS BLOCOS	323.077.183,07	246.828.451,33	76,40%	185.906.640,57	177.891.299,44

Educação Permanente Fundo a Fundo

Processo nº 13.453-3/2010
Crédito : 01/07/2010
Valor: R$ 97.534,40 + R$ 2.000,00
Órgão Concessor: Secretaria de Estado da Saúde
CDQ - Centro de Desenvolvimento e Qualificação - SUS/DRS VII - Campinas
Objeto: segue demonstrativo;

Projeto	Recurso - Plano de Aplicação	Rendimentos proporcionais	TOTAL
1) Qualificação para Gerentes dos Serviços de Saúde Municipais da Região de Jundiaí-CGR	81.870,40	9.784,77	9.784,77
2) Capacitação em Urgência e Emergência um grande desafio.	17.664,00	2.111,61	111.430,78
TOTAL	99.534,40	11.896,38	111.430,78

Prestação de Contas	Recurso	Juros de aplicação financeira	Valor restituído em 04/05/2012
	99.534,40	11.896,38	111.430,78

Justificativa: Dificuldades de contratação pessoal e/ou serviços para esse fim.

Realizações

RH

121 contratações

52 exonerações

11 aposentadorias

01 óbitos

Inauguração da UBS Agapeama

Obras em andamento:

UBS Vila Aparecida,
UBS São Camilo
UBS Anhangabaú
UBS Jundiaí Mirim

Ampliação:

UBS Eloy Chaves
UBS Tarumã

Ambiência – Pintura / Peq.reformas / Jardinagem

Manutenção de rotina em 36 Unidades e demais serviços da SMS

- Hidráulica
- Limpeza das calhas
- Reparos em telhados
- Jardinagem
- Limpeza das caixas d´águas
- Pintura
- Despragnização
- Elétrica
- e outras conforme necessidade

Atenção Básica

Atenção Básica

- 36 Unidades de Saúde
  - 31 UBS
    - 13 Unidades com PAC’S
    - 02 Unidades mistas(UBS/PSF)
    - 22 unidades com consultório odontológico
  - 05 Unidades de PSF

Realizações

- Campanha de prevenção ao Câncer Bucal
- Atualização em LIAN GONG e Acupuntura
- 18 Treinamento/Capacitações – todas as coordenações
- Caminhada da Saúde – Semana da Mulher Jundiaiense
- Matriciamentos nas especialidades de Dermatologia,

Endocrinologia, Reumatologia

Realizações

- Elaboração do projeto : Hortas Aromáticas, piloto Corrupira e Morada da Vinhas.
- Execução dos programas: PMAQ, QUALIS UBS, EMENDAS PARLAMENTARES, REQUALIFICA UBS e ACADEMIA DA SAÚDE
- Inicio ao 2º Curso de Prótese Dentaria – APCD Jundiaí

Atenção Básica

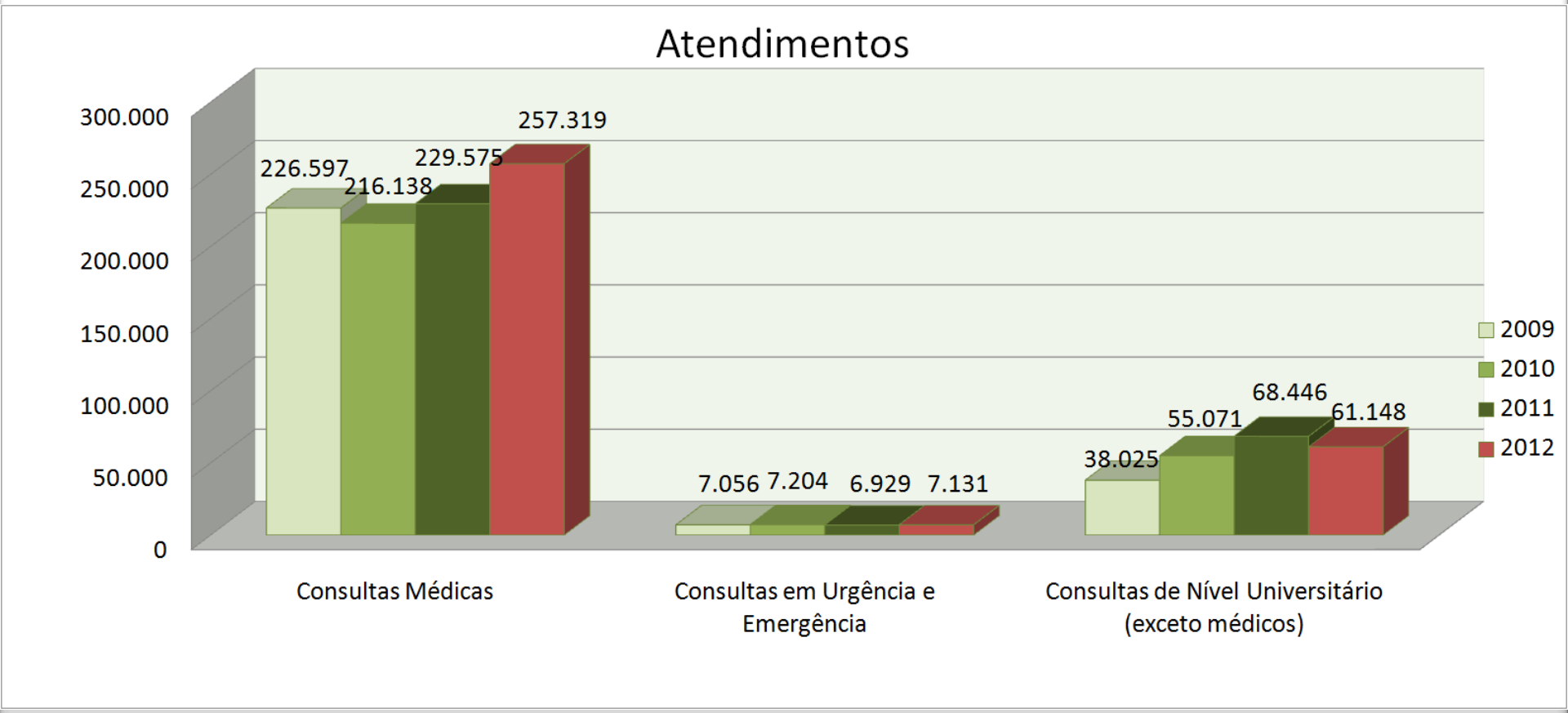

Atenção Básica

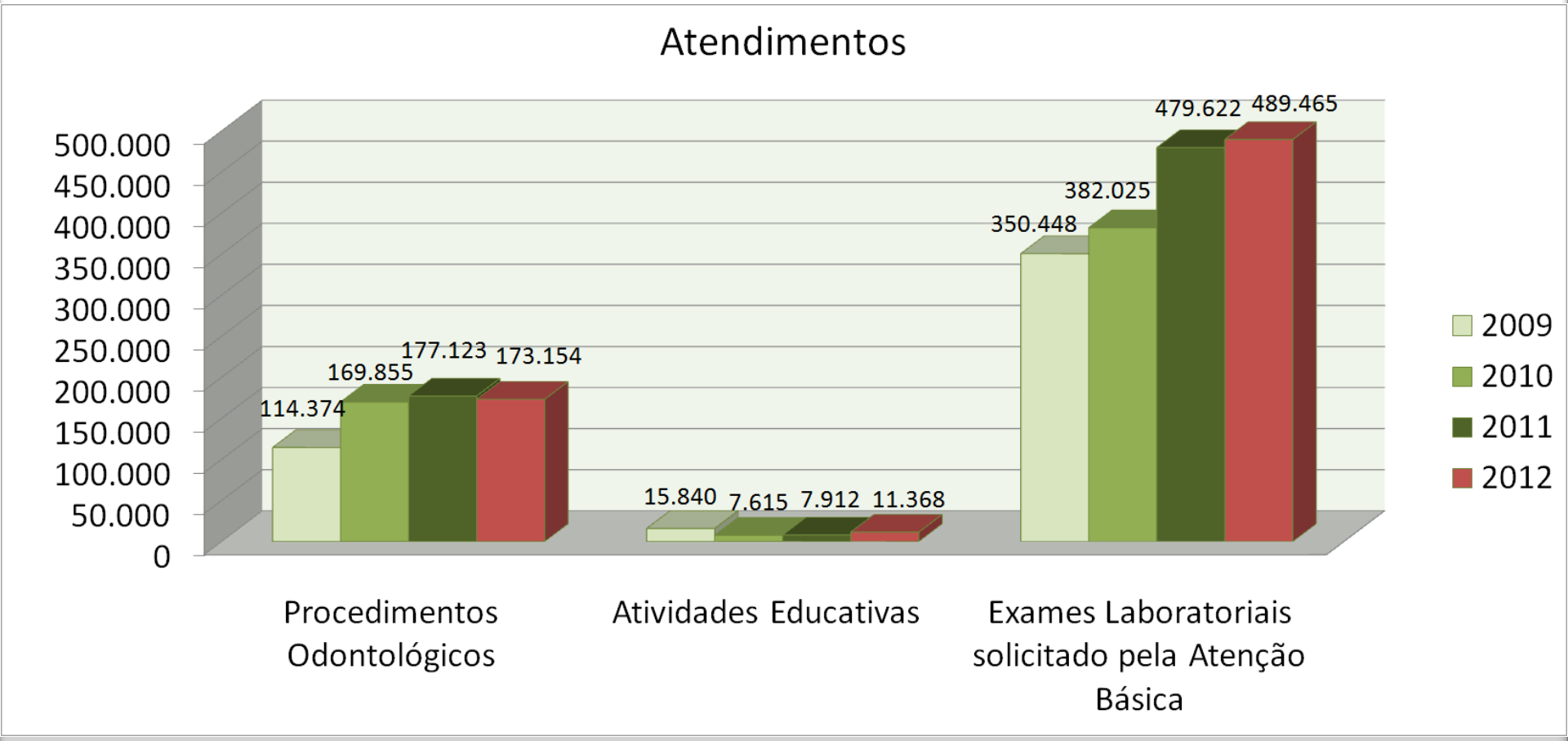

Média e Alta Complexidade

Especialidades

7 Ambulatórios de Especialidades.

- Geriatria e Gerontologia
- Moléstias Infecto-Contagiosas
- Saúde da Mulher
- Núcleo Integrado de Saúde (NIS)
- Núcleo de Apoio ao Portador de Deficiências (NAPD).
- Ambulatório da FMJ
- Centro Odontológico.

Saúde Mental.

- Ambulatório de Saúde Mental
- CAPS-i Centro de Atenção Psicossocial Infantil
- CAPS-A Centro de Atenção Psicossocial Adulto
- CAPS-AD Centro Atenção Psicossocial – Álcool e Drogas

Especialidades

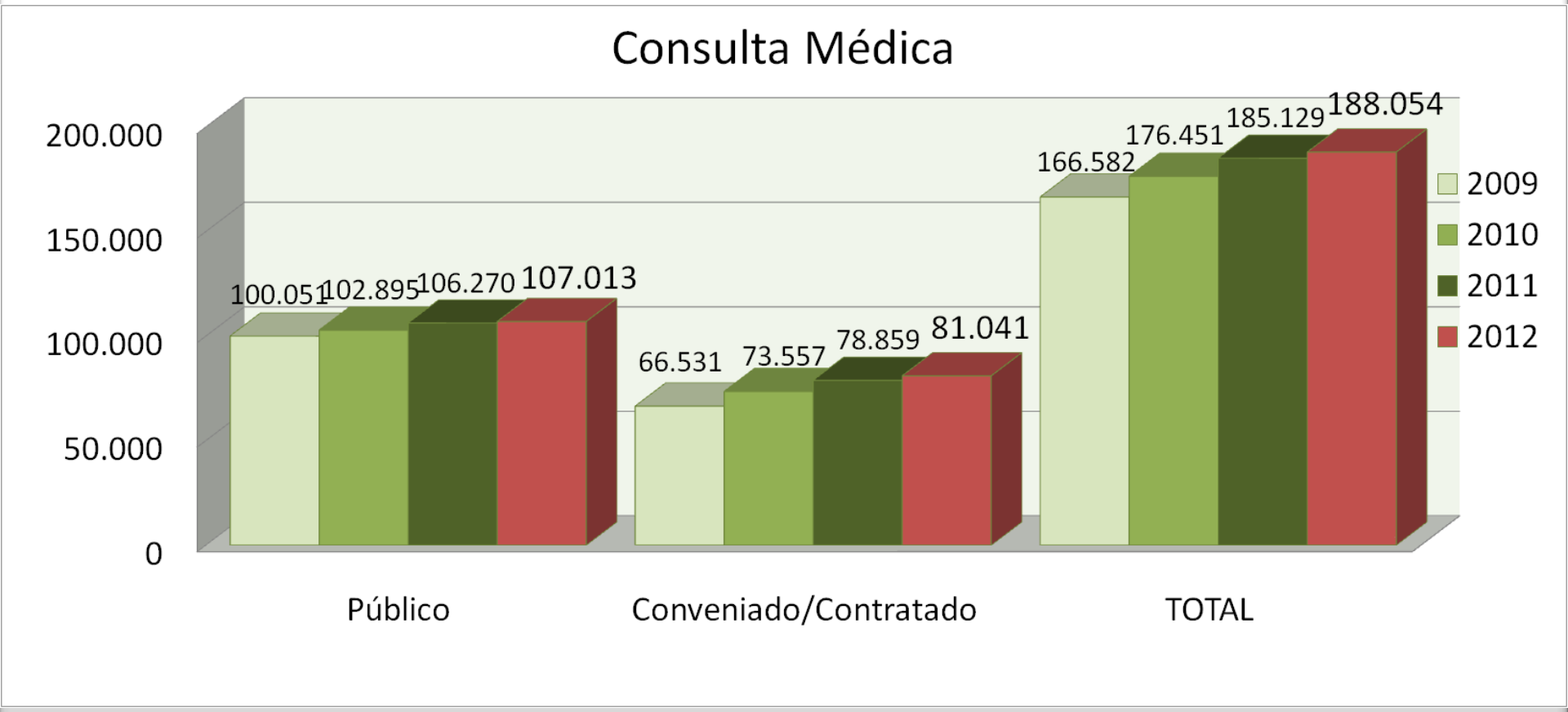

Especialidades

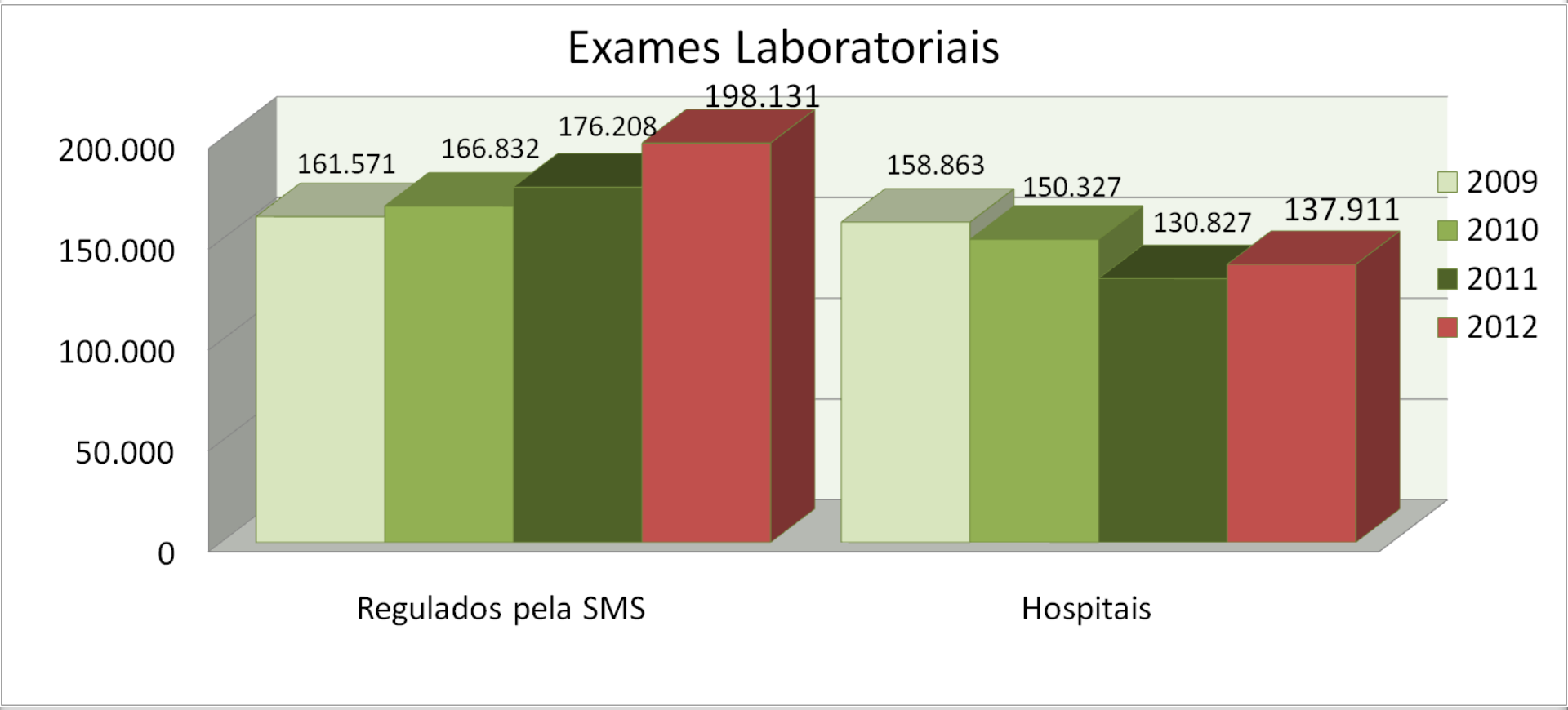

Especialidades

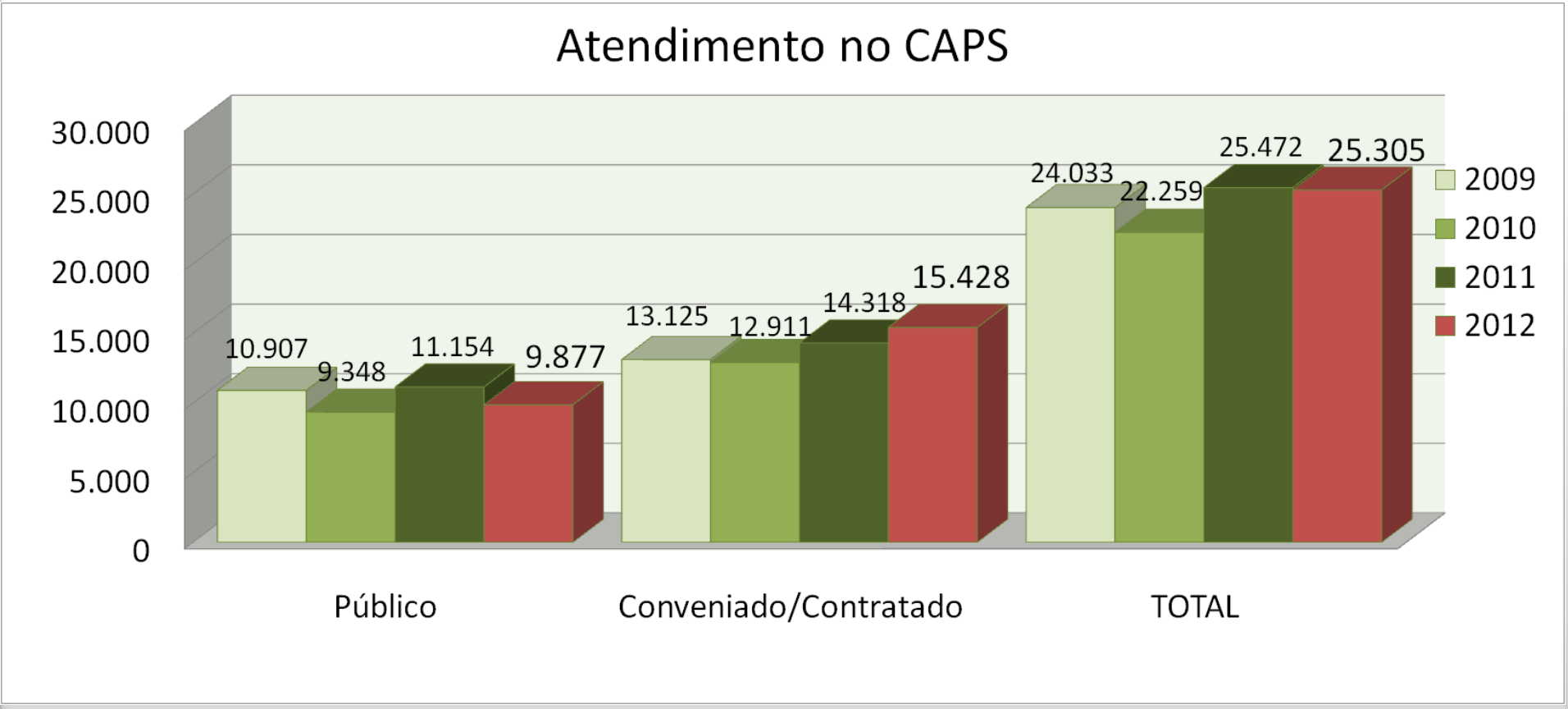

Atenção Pré-Hospitalar

Serviço de Urgência e Emergência.

UAE – Unidade de Atenção Especializada.

- PA Retiro.
- PA Hortolândia
- PA Ponte São João

SAMU - Serviço de Atendimento Móvel de Urgência.

SAEC - Serviço de Atendimento Especial a Crônicos.

Atenção Pré-hospitalar

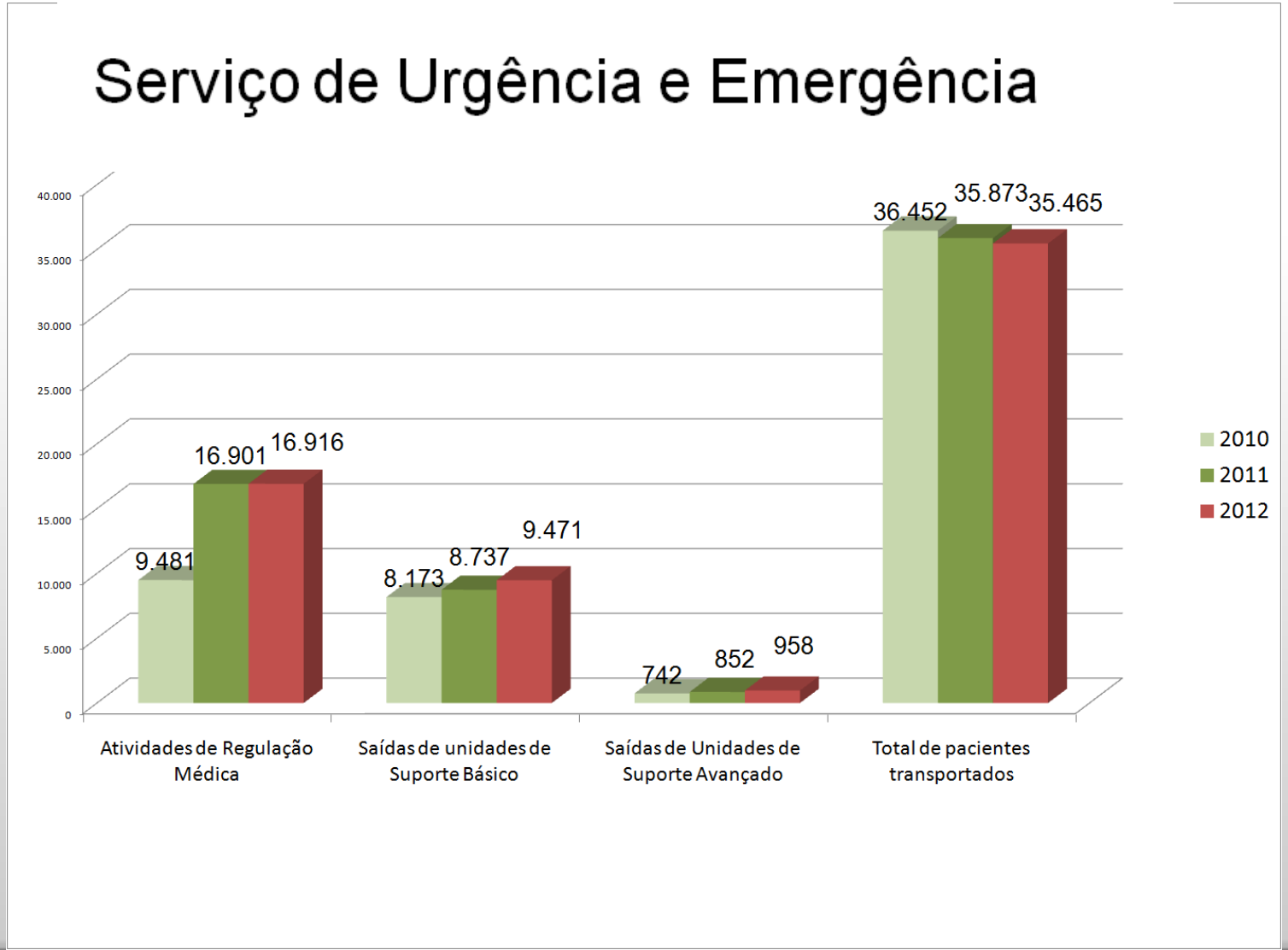

Atenção Pré-Hospitalar

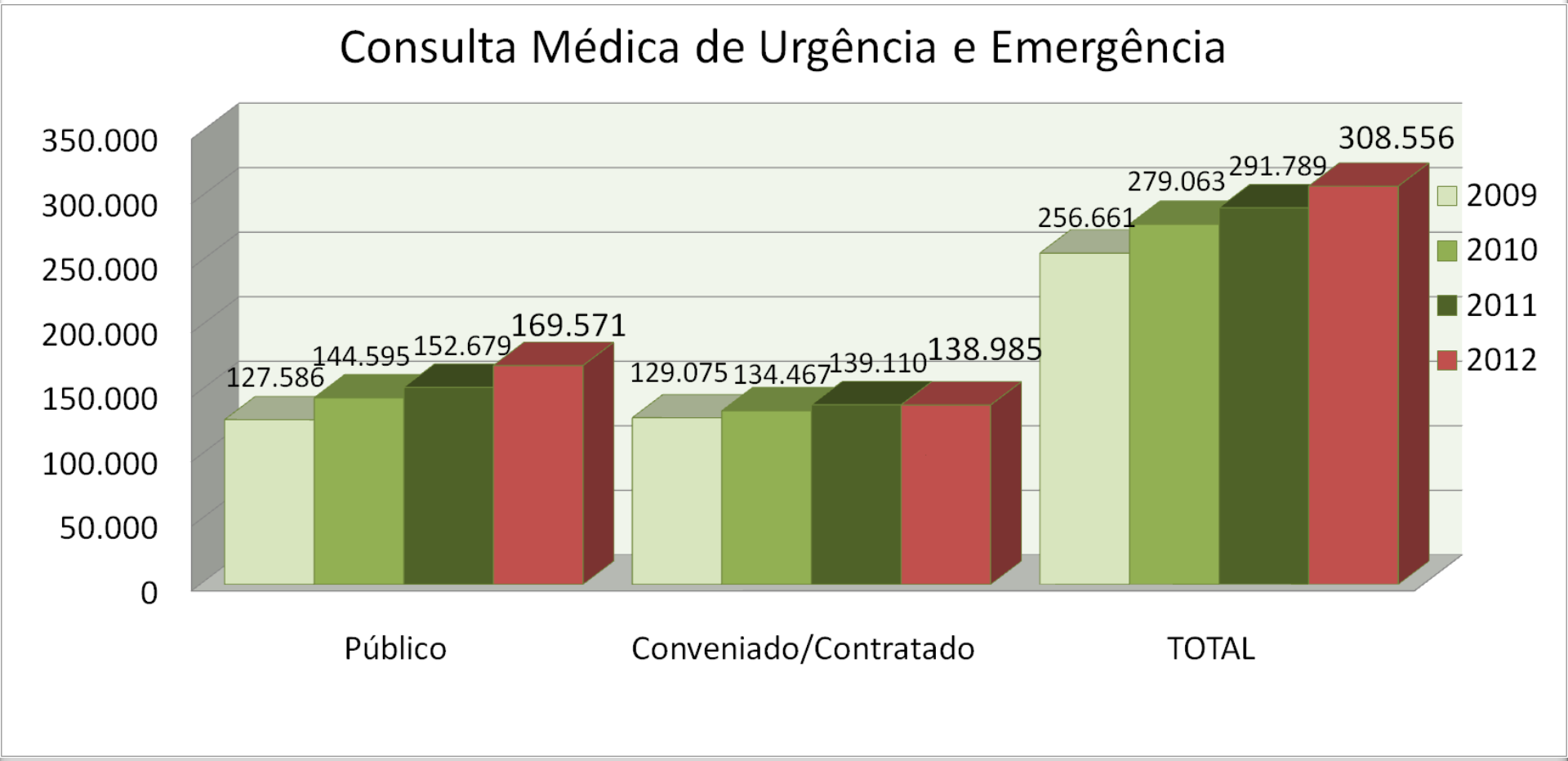

Rede Hospitalar

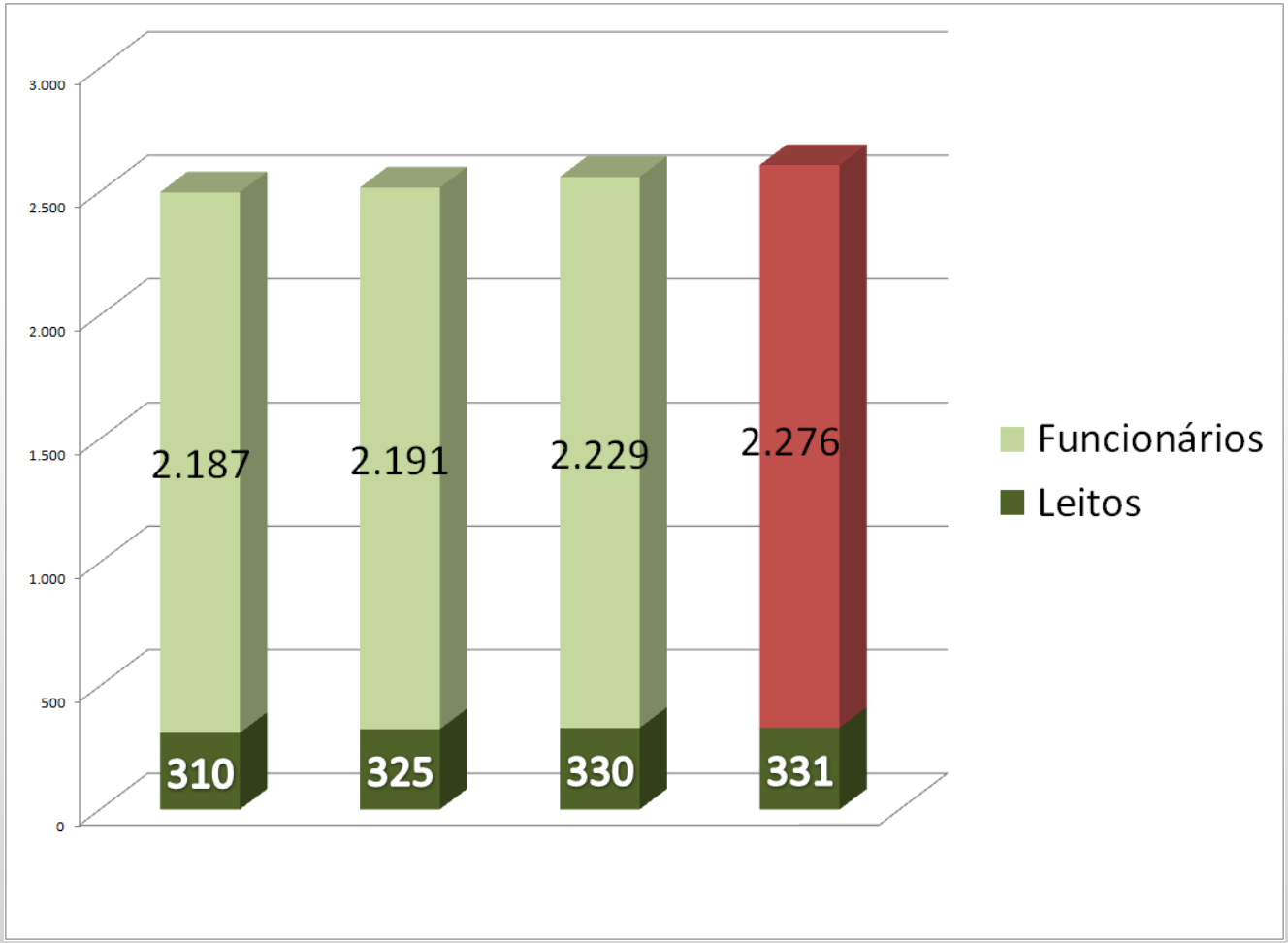

Rede Hospitalar

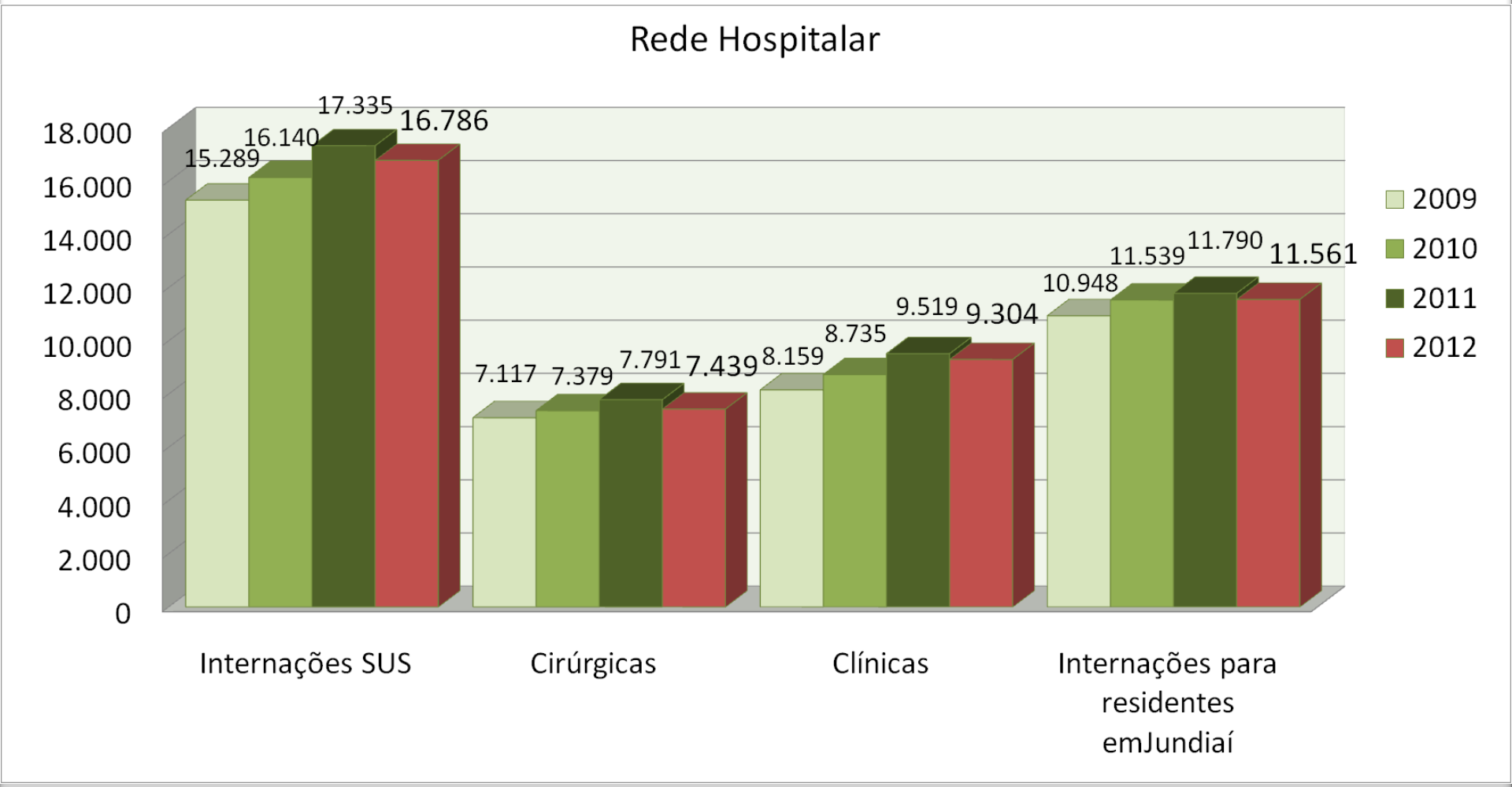

OBS. 68,87% das internações para residentes em Jundiaí

Rede Hospitalar

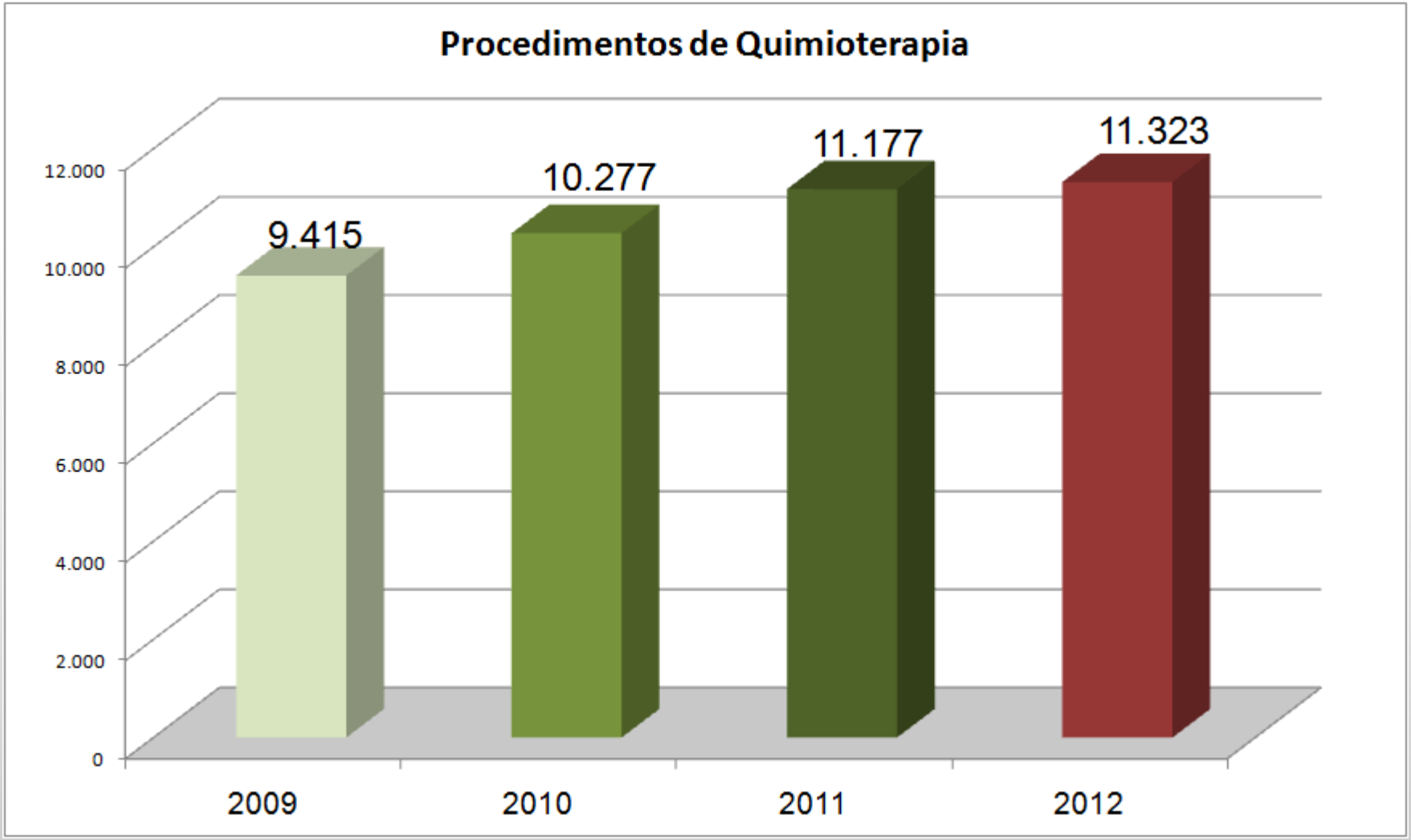

Vigilância em Saúde

CCZ

Coordenação – Sinantrópicos	*2º QUAD*
Nº de vistorias realizadas	321
Nº de Desratizações	2.340
Nº de Desinsetizações	277
Leishmaniose (nº de municípios atendidos para visita técnica de apoio às ações de busca ativa, inquérito sorológico e teste rápido)	01 (Várzea Paulista)
Caramujo Africano – Pesquisa *Angiostrongylus* (nº de amostras enviadas para Fiocruz)	00
Pesquisa parasitas solo (nº áreas pesquisadas – 5 amostras/m2)	02

Coordenação – Raiva		2º QUAD
nº de materiais enviados para exame diagnóstico	✓ Caninos	25
	✓ Felinos	03
	✓ Morcegos	29
	✓ Primatas não humanos	03
nº de observações de cães e gatos agressores		234
nº de vistorias realizadas		180

CCZ

Coordenação – Dengue	*2º QUAD*
nº de visitas a Pontos Estratégicos	364
nº de visitas a Imóveis Especiais	79
nº de visitas casa a casa (agentes comunitários de saúde)	96.598
nº de focos positivos do vetor	66
nº de vistorias realizadas	271
nº de autuações	04
nº imóveis visitados IB – fevereiro e outubro	_
nº imóveis visitados em busca ativa (autoctonia)	_
nº de investigações de casos notificados	81
Índice de densidade larvária - fevereiro	_

Laboratório CVCZ	*2º QUAD*
Nº de Identificação de quirópteros	29
Nº Identificação entomológica	57
Nº de Testes Rápidos DPP – Leishmaniose (realizados)	246 (CVCZ)
Nº de Exames Parasitológico para Leishmaniose (amostras de aspirados de medula óssea e linfonodos)	01
Nº de Pesquisa Realizada de Parasitas no Solo (média 5 amostras/m2)	03

CCZ

Núcleo de Educação

- ✓ Comemoração à Semana Nacional de Controle e Combate às leishmanioses: (1) realização do Encontro Regional de Vigilância e Controle de Leishmaniose Visceral; (2) Treinamento para uso do teste rápido (TR DPP) em parceria com o Instituto Adolfo Lutz; (3) palestra para profissionais da SMS sobre as leishmanioses
- ✓ Palestras: peçonhentos (2), lixo (2), leishmaniose (1), atividades CVCZ (1); atingindo público de 350 pessoas
- ✓ Apresentação de teatro sobre a dengue (1) e exposições com o zoomóvel (06) atingindo 2.802 pessoas.

Pesquisa em andamento...

- ✓ "Ocorrência de *Lutzomyia longipalpis* no município de Jundiaí/SP" (leishmaniose)
- ✓ "Presença de parasitas em solo de unidades escolares" (endoparasitas de import. médica)
- ✓ "Identificação de espécies de quirópteros no centro urbano de Jundiaí/SP" (morcegos)

COBEMA

Solicitações	*2º QUAD*
Animais soltos/ abandonados:	291
Maus tratos:	74
Animais feridos:	71
Pedidos de castração:	93
Outras solicitações	30
Animais recolhidos:	206
Animais doados (COBEMA + FEIRA):	147
Animais castrados - COBEMA:	154

Projeto Faça um Focinho Feliz (convênio com clínicas):

Atividades Desenvolvidas	*2º QUAD*
KITS de Castração Doados	14
Total de Animais Castrados	56
Atividades Educacionais – n° alunos (5º ano –fundamental)	18 escolas/ 1547 alunos

(média 5 amostras/m2)

Vigilância Sanitária de Alimentos

Solicitações	*2º QUAD*
Conclusão de Processos Administrativos	96
Atendimento de Denúncias	78
Licenciamento de Estabelecimentos (pronto)	129
Cadastramento de Serviços em Alimentação (aguardando/pendências)	172
Inspeção em Estabelecimentos de Gêneros Alimentícios	386
Laudos de Análise Laboratorial	10
Coleta de alimentos colocados no mercado de consumo	01
Pessoas Capacitadas em Boas Práticas na Manipulação de Alimentos	521

CEREST

Solicitações	*2º QUAD*
N° de capacitações / pessoas capacitadas	12 / 407
N° de ações de promoção à saúde	3
N° de Notificações RAAT (Relatório de Atendimento Acidente de Trabalho Leve)	3.560* nº aproximado
N° de Notificações SINAN(Agravos à Saúde do Trabalhador e Acidente de trabalho grave)	375* Nº aproximado
N° de Consultas	78
N° de Visitas de apoio técnico aos serviços de saúde	15

- Nº aproximado: o total de fichas poderá ser alterado visto as notificações que são encaminhadas posteriormente a este período.
- **OBS.:** As ações supracitadas foram realizadas em Jundiaí e nos demais municípios que compõe o CEREST

VISAT

VISAT	*2º QUAD*
Notificação	16
Denuncias	01
Outros (MPT, Judiciário, P. Civil, Jurídico, PMJ, Div. Ativa...)	25
Processos	24

Atividades VISAT	*2º QUAD*
Auto de Infração	24
Auto de Imposição de Penalidade	11
SIVISA	27
Processos Concluidos	05
Outros (convalidação)	01
Assistência a Outras Vigilâncias	11
Mesa de Entendimento/ Termo de Compromisso	0
Acolhimento e Esclarecimento de Dúvidas	20
Promoção de Eventos	0
Palestras Ministradas	02
N° de Participantes nos Eventos/Palestras	130

Vigilância Epidemiológica

ATIVIDADES DESENVOLVIDAS		*2º QUAD*
Notificações investigadas inseridas no SINAN		1.247
Total de Boletins de Vacinas digitados		196
Notificações inseridas no TBWEB		38
Notificações inseridas no Influenza Web		32
Total de Declarações de óbito digitadas no SIM		1.266
Total de Declarações de Nascidos Vivos digitadas no SINASC		3.486
Notificações totais	Varicela	98
	Conjuntivite	1.226
	Diarreia	1.870
Total de Óbitos Investigados	Infantil	16
	Mulheres em Idade Fértil	45
Atendimentos/Treinamentos	Número de Treinamentos	13
	Número de Pessoas Treinadas	513
	Número de Pessoas Vacinadas	1.065
	Emissão CIVP (a partir fev)	453

Vigilância Epidemiológica

Cobertura Vacinal (%)	*2º QUAD*
BCG	100,2
Hepatite B	98,0
Poliomielite	101,5
Tetravalente	103,8
Rotavírus	103,1
Meningo C	105,5
Pneumo 10	89,6
Tríplice Viral	119,4

Cobertura Vacinal em Campanhas (%)		*2º QUAD*
Influenza (maio)	Crianças 06m <2a	90,3
	Gestantes	69,8
	Idosos	69,6
Pólio (junho)	Crianças <5a	97,5

Vigilância Sanitária Produtos

1.0 Ações de Âmbito Geral - Ações Executadas

Atividades Desenvolvidas	*2º QUAD*
Estabelecimentos cadastrados no Sistema informação em Vigilância Sanitária –SIVISA (*/**)	3.434
Inspeções (*)	1.021
LTAs - Laudo Técnico de Avaliação de Edificação emitidos	8
Inspeções Originadas pelo Serviço 156 (atendidas)	178
Autos de Infração	24
Autos de Imposição de Penalidade	1
Número de estabelecimentos cadastrados no SCNES – Sistema Nacional de Cadastro Nacional de Estabelecimentos de Saúde (**)	1.425 (estab. ativos)

Assistência Farmacêutica

- Supervisão farmacêutica em todas UBS com ampliação aos PSF's.

- Aquisição de medicamentos para linhas de cuidados

2011	X	2012
R$ 3.709.528,40 *		R$ 3.580.977,28*

- Aquisição de medicamentos para atendimento dos Mandados Judiciais.

2011	X	2012
R$ 4.482.236,60*		R$ 4.583.487,61*

** Empenhado*